



**Богородский муниципальный район  
Нижегородской области**

# **Информационный сборник**

**по исполнению консолидированного бюджета  
Богородского муниципального района Нижегородской  
области за 2018 год**

**Финансовое управление администрации  
Богородского муниципального района**

## УВАЖАЕМЫЕ БОГОРОДЧАНЕ !

**Предлагаем вашему вниманию издание, в котором кратко и доступно отражены основные положения отчета об исполнении бюджета района за 2018 год.**

Эта брошюра выходит в соответствии с проведенными публичными слушаниями об исполнении районного бюджета (9 апреля 2019 года) и решения Земского собрания Богородского муниципального района Нижегородской области от 25.04.2019 № 40 «Об исполнении бюджета Богородского муниципального района Нижегородской области за 2018 год».

Основные данные сложнейшего финансового документа – годового отчета об исполнении районного бюджета за 2018 год – в этом издании изложены в форме, доступной для понимания не только профессиональным экономистам, но и самому широкому кругу читателей. Изложенные в брошюре в текстовом и графическом виде данные наглядно показывают, что ключевыми направлениями расходования бюджетных средств в рамках реализации муниципальных программ в 2018 году были: финансирование в сфере образования, социальной защиты, культуры, физической культуры и спорта, национальной экономики и жилищно – коммунального хозяйства.

Пристальное внимание уделялось вопросам улучшения качества жизни богородчан. Была продолжена работа по укреплению материально-технической базы учреждений образования, культуры и спорта.

В полном соответствии с «дорожными картами» в районе выполнялись майские указы Президента Российской Федерации.

Значительные средства были направлены на решение вопросов развития социальной и инженерной инфраструктуры муниципального района.

Вся изложенная в данной брошюре информация также опубликована на сайте Финансового управления администрации Богородского муниципального района Нижегородской области ([www.finabr.ru](http://www.finabr.ru))

# ПОКАЗАТЕЛИ, ХАРАКТЕРИЗУЮЩИЕ БОГОРОДСКИЙ МУНИЦИПАЛЬНЫЙ РАЙОН

Территория  
145,9  
кв. км

Инвестиции  
в основной  
капитал  
3,5  
млрд.рублей

Средняя  
зарботная  
плата  
24 742  
рублей



Объем  
отгруженной  
продукции  
18,0  
млрд.рублей



144  
населенных  
пункта

Численность  
населения  
70,5  
тыс.человек



Учреждения  
района:

Органы МСУ  
16

Бюджетные  
69

Автономные  
1

Казенные  
16



Консолидированный бюджет

Районный бюджет

Бюджеты 8 поселений:

города Богородска

Алешковского сельсовета

Доскинского сельсовета

Дудневского сельсовета

Каменского сельсовета

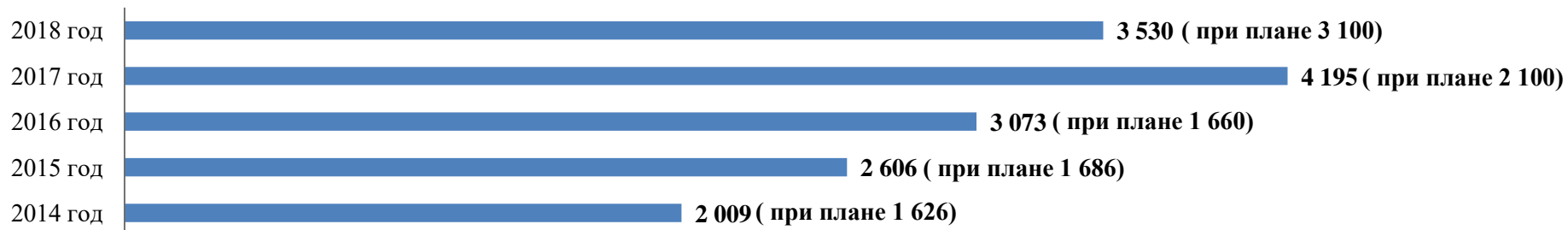
Новинского сельсовета

Хвощевского сельсовета

Шапкинского сельсовета

# ДИНАМИКА ПОКАЗАТЕЛЕЙ СОЦИАЛЬНО-ЭКОНОМИЧЕСКОГО РАЗВИТИЯ БОГОРОДСКОГО МУНИЦИПАЛЬНОГО РАЙОНА

## Инвестиции, тыс. рублей



## Денежные доходы на душу населения, рублей



## Рост заработной платы работающих, рублей



# ОСНОВНЫЕ НАПРАВЛЕНИЯ РЕАЛИЗАЦИИ НАЛОГОВОЙ И БЮДЖЕТНОЙ ПОЛИТИКИ БОГОРОДСКОГО МУНИЦИПАЛЬНОГО РАЙОНА В 2018 ГОДУ

Обеспечение сбалансированности и устойчивости бюджетной системы муниципальных образований

Сохранение и развитие налогового потенциала на территории района

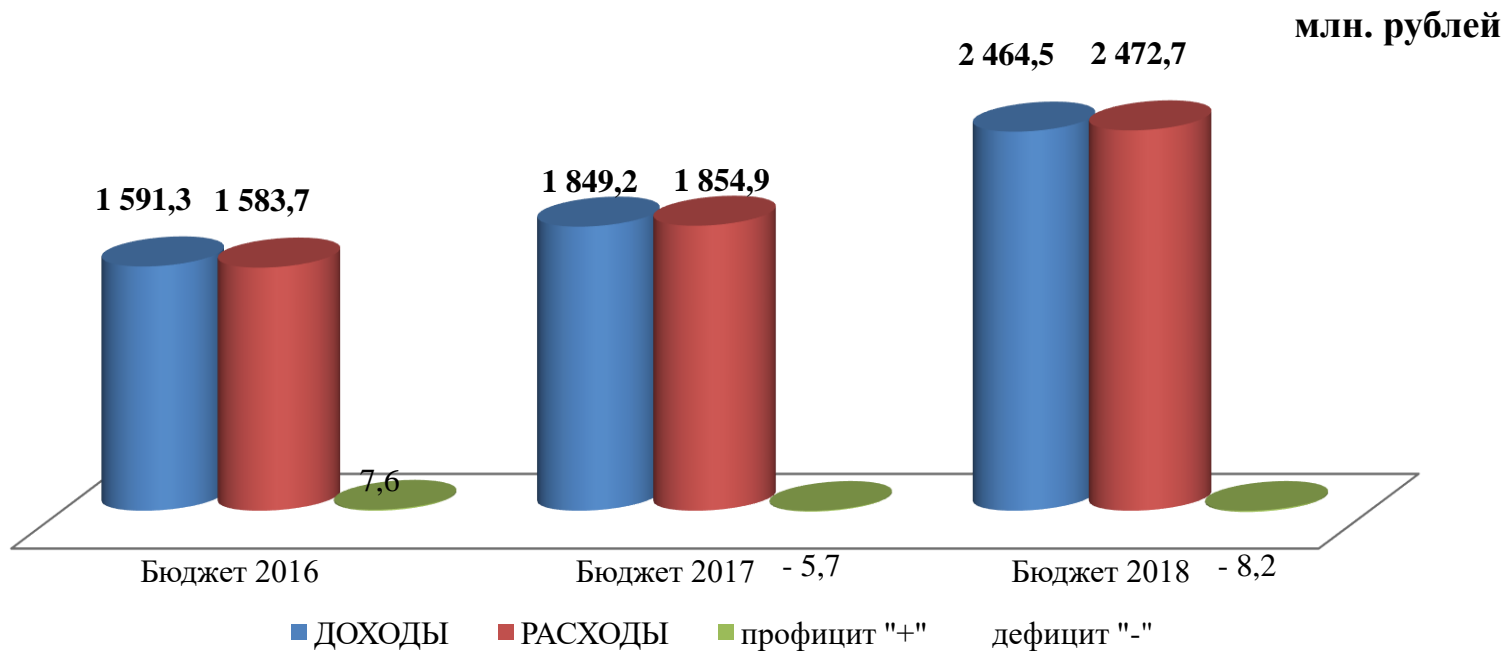
Повышение эффективности расходования бюджетных средств

Повышение качества финансового контроля в управлении бюджетным процессом

• Главный приоритет бюджетной политики в 2018 году

Безусловное выполнение всех действующих обязательств, в первую очередь перед населением

## ОСНОВНЫЕ ПАРАМЕТРЫ КОНСОЛИДИРОВАННОГО БЮДЖЕТА



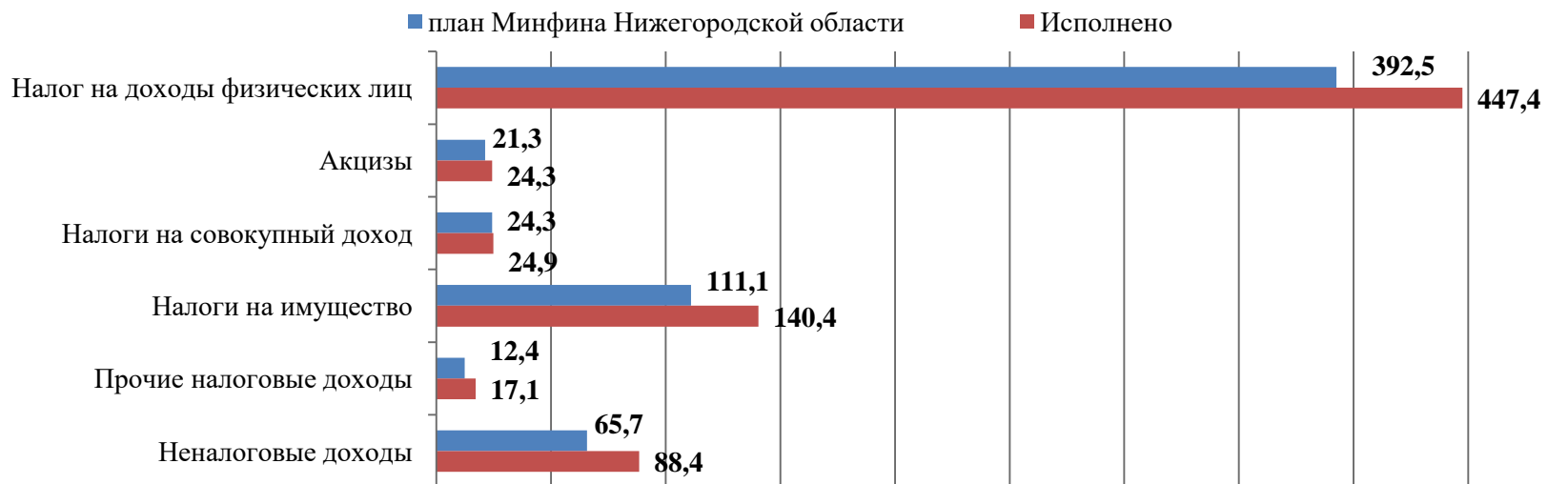
## СВЕДЕНИЯ ОБ ОБЪЕМЕ МУНИЦИПАЛЬНОГО ДОЛГА

млн.рублей

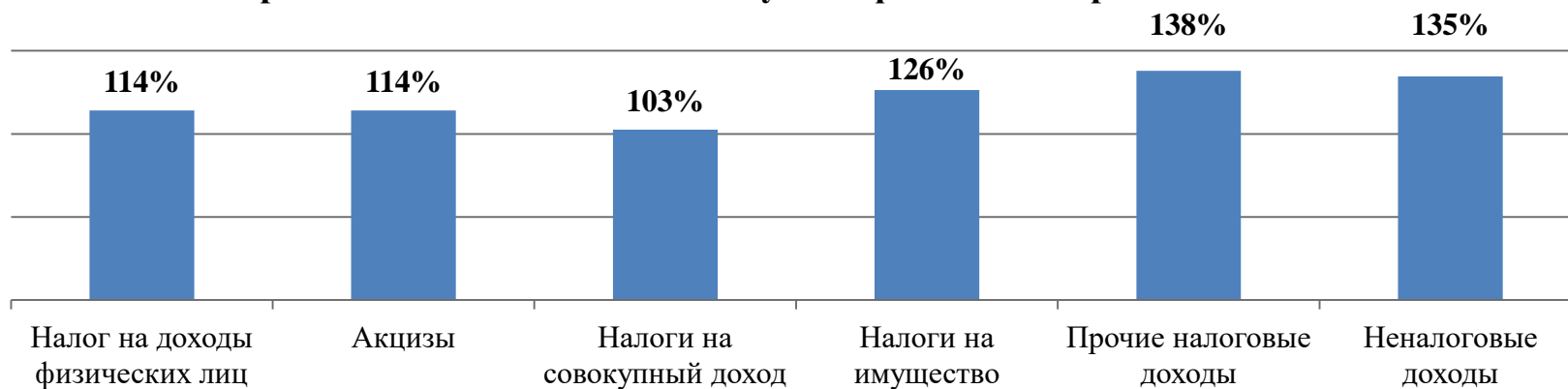
Год	Предельный объем муниципального долга	Верхний предел муниципального долга	Фактический объем муниципального долга
2016	63,85	19,80	19,80
2017	63,50	12,81	12,81
2018	64,00	5,82	5,82

# ИСПОЛНЕНИЕ ДОХОДОВ КОНСОЛИДИРОВАННОГО БЮДЖЕТА

в абсолютном выражении (млн. руб.)



в процентном отношении к плану Минфина Нижегородской области

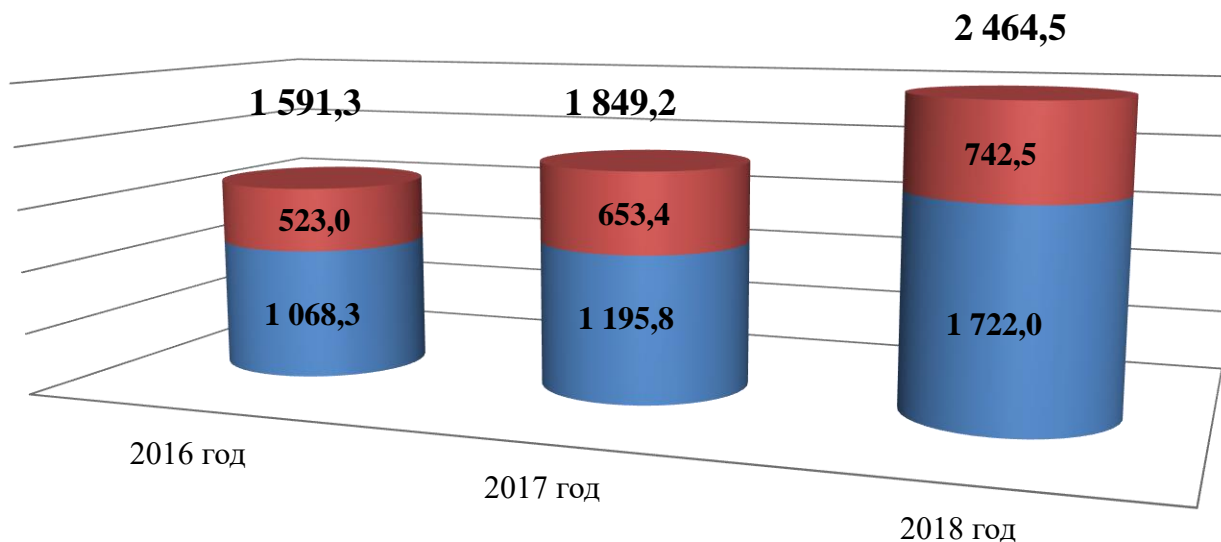


# СКОЛЬКО ДОХОДОВ ПОСТУПИЛО В КОНСОЛИДИРОВАННЫЙ БЮДЖЕТ РАЙОНА

■ безвозмездные поступления

■ налоговые и неналоговые доходы

млн.рублей

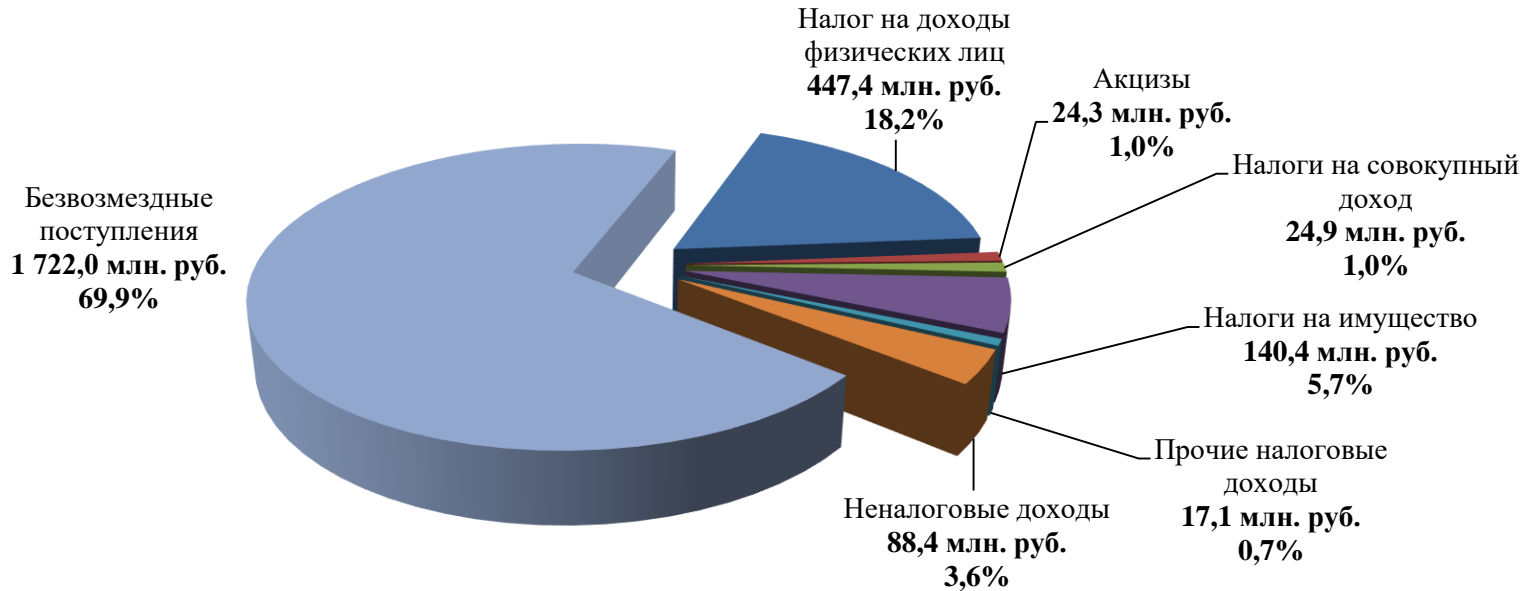


## ПАРАМЕТРЫ ИСПОЛНЕНИЯ КОНСОЛИДИРОВАННОГО БЮДЖЕТА

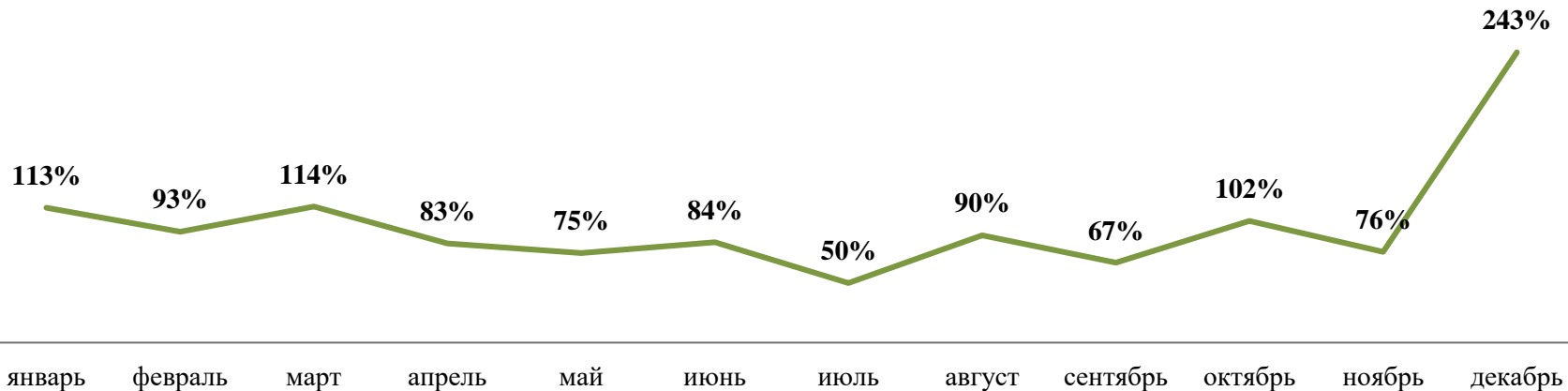
Наименование	Исполнено за 2017 год	Первоначальный план на 2018 год	Уточненный план на 2018 год	Исполнено за 2018 год	% исполнения к плану	% исполнения 2018г. к 2017г.
<b>Доходы, из них:</b>	1 849,2	1 796,7	2 461,5	2 464,5	100,1	133,3
налоговые и неналоговые доходы	653,4	629,8	691,7	742,5	107,3	113,6
безвозмездные поступления	1 195,8	1 166,9	1 769,8	1 722,0	97,3	144,0
<b>Расходы</b>	1 854,9	1 814,1	2 537,3	2 472,7	97,5	133,3
<b>Дефицит (-), профицит (+)</b>	-5,7	-17,4	-75,8	-8,2	10,8	143,9



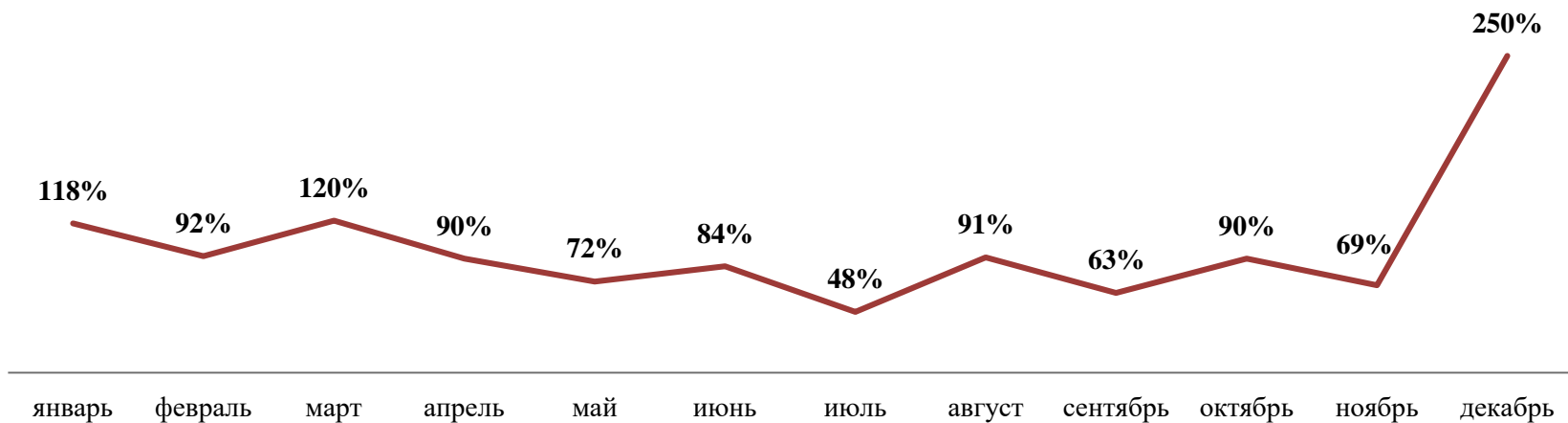
## СТРУКТУРА ДОХОДОВ КОНСОЛИДИРОВАННОГО БЮДЖЕТА



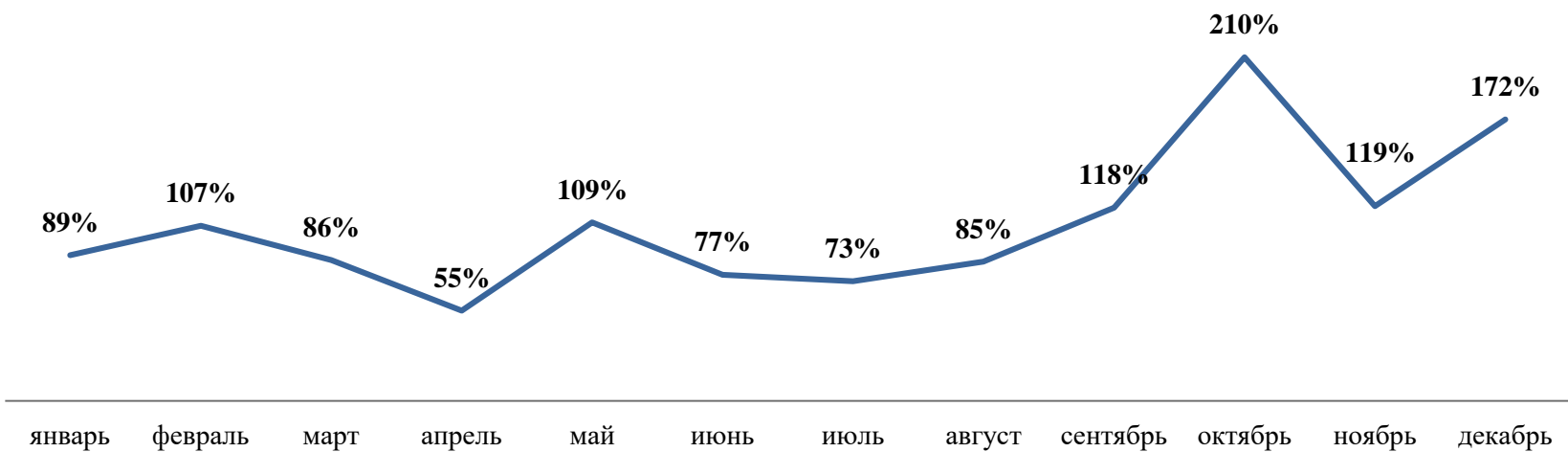
## ИСПОЛНЕНИЕ КАССОВОГО ПЛАНА КОНСОЛИДИРОВАННОГО БЮДЖЕТА ПО ДОХОДАМ



## ИСПОЛНЕНИЕ КАССОВОГО ПЛАНА РАЙОННОГО БЮДЖЕТА ПО ДОХОДАМ



## ИСПОЛНЕНИЕ КАССОВОГО ПЛАНА БЮДЖЕТОВ ПОСЕЛЕНИЙ ПО ДОХОДАМ



## НАЛОГОВЫЕ И НЕНАЛОГОВЫЕ ДОХОДЫ КОНСОЛИДИРОВАННОГО БЮДЖЕТА

млн.рублей

Наименование	Исполнено за 2017 год	Первоначальный план на 2018 год	Уточненный план на 2018 год	Исполнено за 2018 год	% исполнения к плану	% исполнения 2018г. к 2017г.
Налоговые доходы всего, из них:	<b>519,30</b>	<b>564,1</b>	<b>561,60</b>	<b>654,10</b>	<b>116,5</b>	<b>126,0</b>
Норматив, зачисляемый в бюджет района, %	45,00	53,0	53,00	53,00	100,0	117,8
Налог на доходы физических лиц	324,90	392,5	424,80	447,40	105,3	137,7
Земельный налог	101,70	91,4	90,30	103,60	114,7	101,9
Налог на имущество физических лиц	29,50	22,2	32,40	36,80	113,6	124,7
Акцизы	23,20	21,3	21,30	24,30	114,1	104,7
ЕНВД	22,60	21,3	21,30	21,80	102,3	96,5
Неналоговые доходы всего, из них:	<b>134,10</b>	<b>65,7</b>	<b>65,70</b>	<b>88,40</b>	<b>134,6</b>	<b>65,9</b>
доходы от использования имущества, находящегося в муниципальной собственности	63,70	40,0	39,90	42,50	106,5	66,7
доходы от продажи материальных и нематериальных активов	58,00	17,0	17,00	24,80	145,9	42,8

## БЕЗВОЗМЕЗДНЫЕ ПОСТУПЛЕНИЯ КОНСОЛИДИРОВАННОГО БЮДЖЕТА

млн.рублей

Наименование	Исполнено за 2017 год	Первоначальный план на 2018 год	Уточненный план на 2018 год	Исполнено за 2018 год	% исполнения к плану	% исполнения 2018г. к 2017г.
Безвозмездные поступления всего, в том числе:	<b>1195,8</b>	<b>1 1166,9</b>	<b>1769,8</b>	<b>1722,0</b>	<b>97,3</b>	<b>144,0</b>
Безвозмездные поступления от бюджетов других уровней, в том числе:	<b>1194,2</b>	<b>1 165,2</b>	<b>1781,3</b>	<b>1734,5</b>	<b>97,4</b>	<b>145,2</b>
Дотации	121,4	126,7	128,5	128,5	100,0	105,8
Субсидии	280,9	289,3	744,5	727,7	97,7	259,1
Субвенции	766,2	749,2	802,9	802,4	99,9	104,7
Иные межбюджетные трансферты	25,7		105,4	75,9	72,0	295,3

# СРЕДСТВА КОНСОЛИДИРОВАННОГО БЮДЖЕТА В РАМКАХ МУНИЦИПАЛЬНЫХ ПРОГРАММ

млн.рублей

Всего расходы консолидированного бюджета  
в 2018 году:

Бюджет района:  
2 269,7 млн. рублей

Бюджеты поселений:  
334,0 млн. рублей

Программные расходы  
по муниципальным  
программам:  
2 140,9 млн. рублей  
(94,3%)

Непрограммные  
расходы:  
128,8 млн. рублей (5,7%)

Программные расходы  
по муниципальным  
программам:  
318,7 млн. рублей  
(95,4%)

Непрограммные  
расходы:  
15,3 млн. рублей (4,6%)

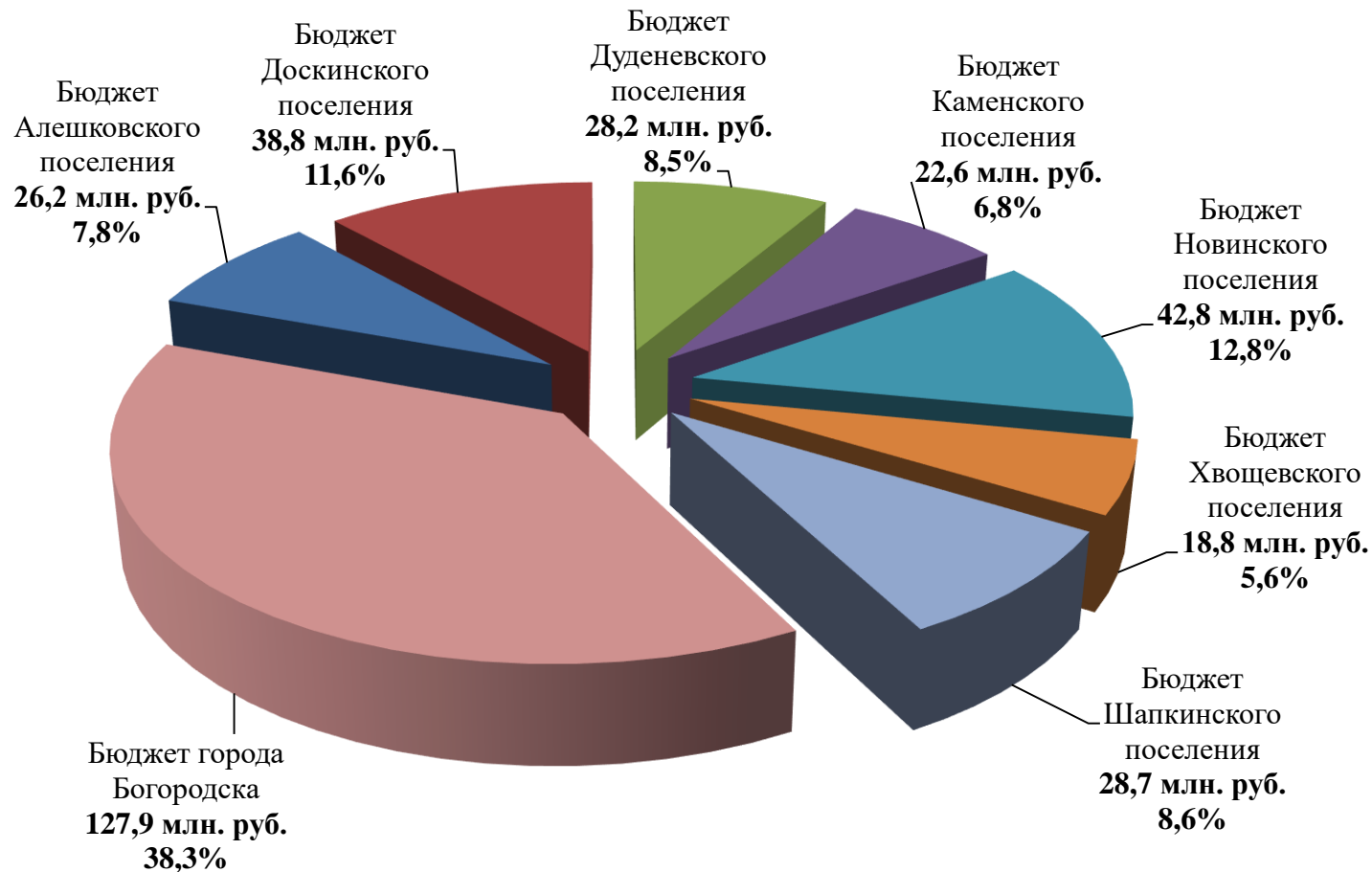
## ДИНАМИКА РАСХОДОВ РАЙОННОГО БЮДЖЕТА



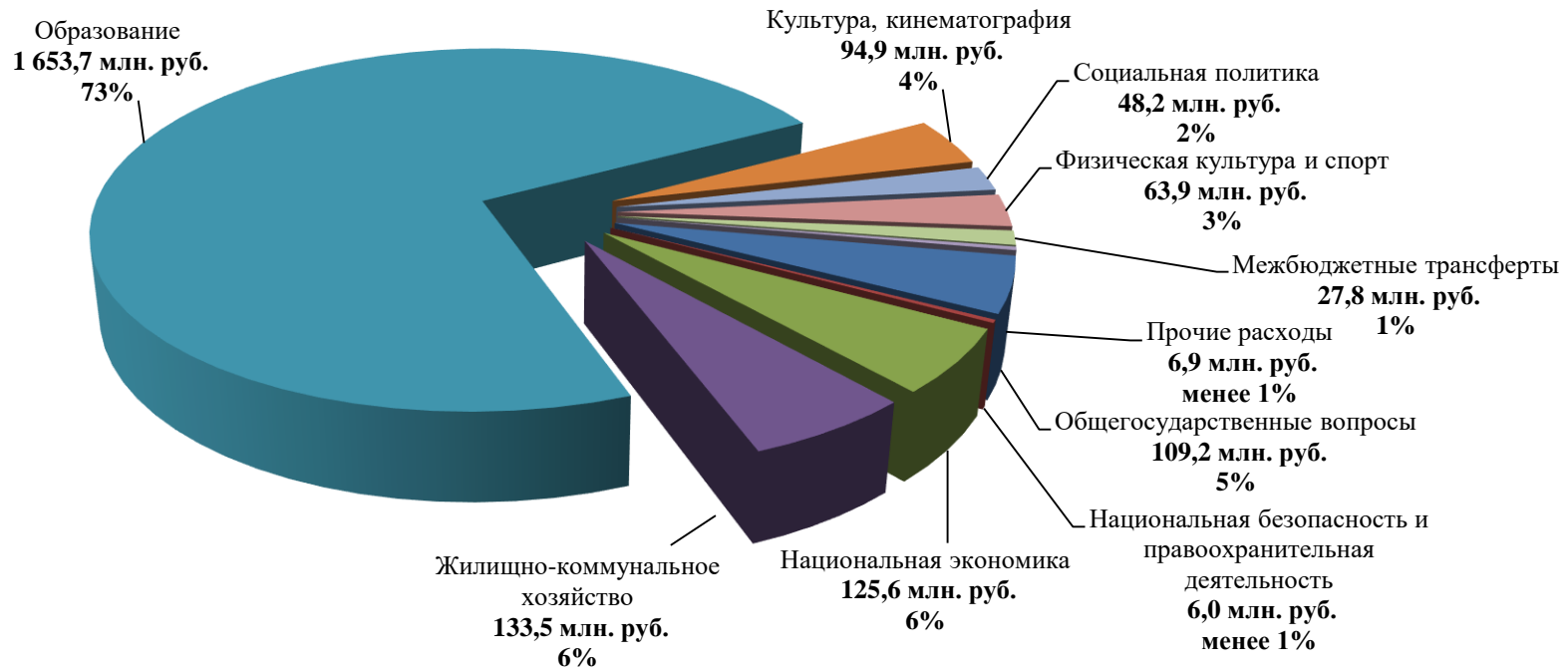
## ДИНАМИКА РАСХОДОВ БЮДЖЕТОВ ПОСЕЛЕНИЙ



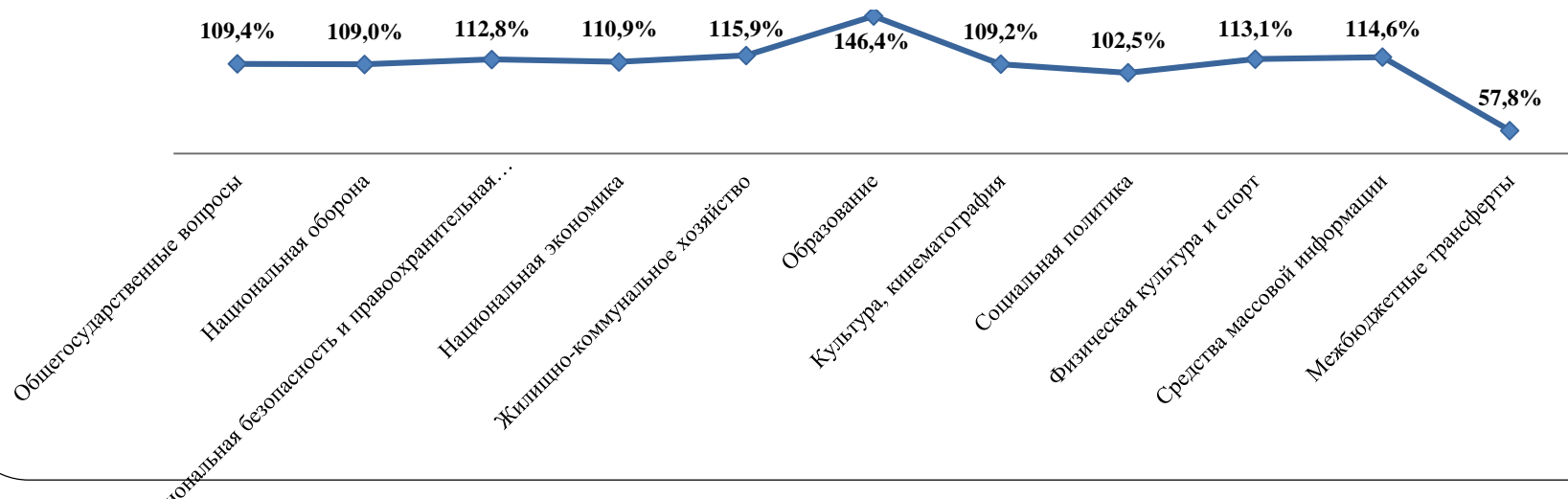
## СТРУКТУРА РАСХОДОВ БЮДЖЕТОВ ПОСЕЛЕНИЙ В РАЗРЕЗЕ МУНИЦИПАЛЬНЫХ ОБРАЗОВАНИЙ



# СТРУКТУРА РАСХОДОВ РАЙОННОГО БЮДЖЕТА ПО ОСНОВНЫМ ОТРАСЛЯМ

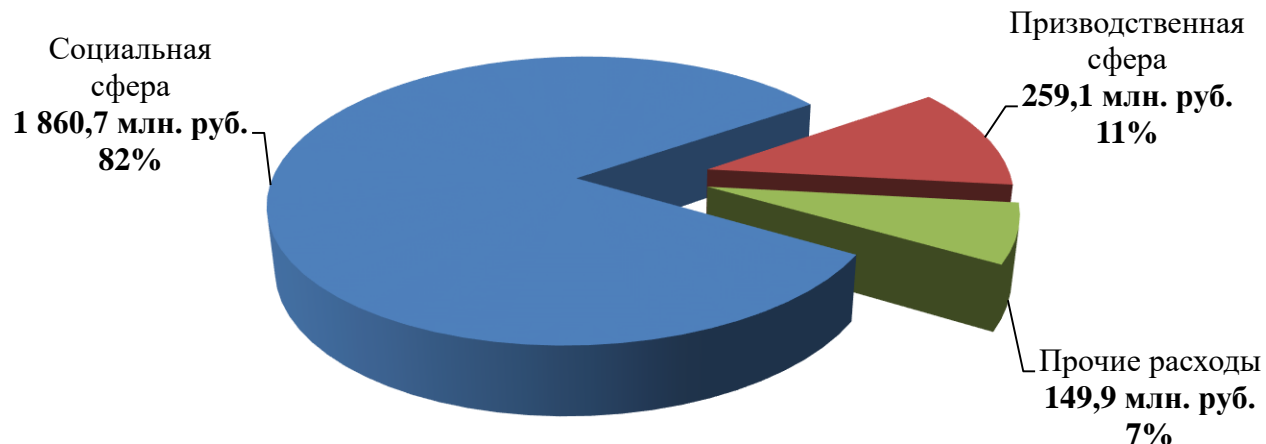


## РОСТ РАСХОДОВ РАЙОННОГО БЮДЖЕТА ПО ОСНОВНЫМ ОТРАСЛЯМ К 2017 ГОДУ



# РАЙОННЫЙ БЮДЖЕТ – СОЦИАЛЬНЫЙ БЮДЖЕТ

Всего расходов 2 269,7 млн.руб.



ОБРАЗОВАНИЕ



КУЛЬТУРА И  
КИНЕМАТОГРАФИЯ

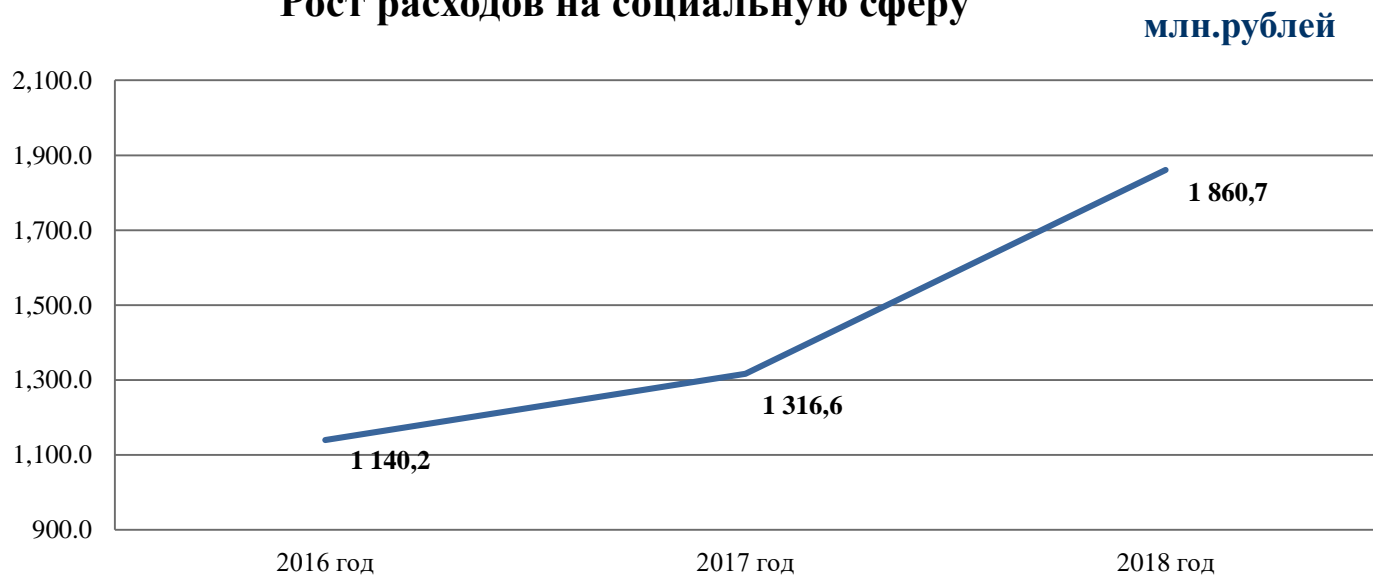


СОЦИАЛЬНАЯ  
ПОЛИТИКА



ФИЗИЧЕСКАЯ  
КУЛЬТУРА И СПОРТ

## Рост расходов на социальную сферу



# СТРУКТУРА РАСХОДОВ РАЙОННОГО БЮДЖЕТА ПО РАЗДЕЛАМ И ПОДРАЗДЕЛАМ

млн.рублей

Разделы и подразделы	Наименование	Исполнено за 2017 год	Первоначальный план на 2018 год	Уточненный план на 2018 год	Исполнено за 2018 год	% исполнения к плану	% исполнения 2018г. к 2017г.
<b>0100</b>	<b>ОБЩЕГОСУДАРСТВЕННЫЕ ВОПРОСЫ</b>	<b>99,80</b>	<b>121,28</b>	<b>110,00</b>	<b>109,16</b>	<b>99,2</b>	<b>109,4</b>
0102	Функционирование высшего должностного лица субъекта Российской Федерации и муниципального образования	2,21	1,98	2,31	2,31	100,0	104,5
0103	Функционирование законодательных (представительных) органов государственной власти и представительных органов муниципальных образований	4,83	4,18	5,62	5,62	100,0	116,4
0104	Функционирование Правительства Российской Федерации, высших исполнительных органов государственной власти субъектов Российской Федерации, местных администраций	36,91	44,34	38,10	37,36	98,1	101,2
0105	Судебная система		0,15	0,15	0,15	100,0	
0106	Обеспечение деятельности финансовых, налоговых и таможенных органов и органов финансового (финансово-бюджетного) надзора	11,46	9,99	12,62	12,61	99,9	110,0
0111	Резервные фонды	0,04	19,77	0,02	0,00	0,0	0,0
0113	Другие общегосударственные вопросы	44,35	40,87	51,18	51,11	99,9	115,2
<b>0200</b>	<b>НАЦИОНАЛЬНАЯ ОБОРОНА</b>	<b>1,34</b>	<b>1,46</b>	<b>1,46</b>	<b>1,46</b>	<b>100,0</b>	<b>109,0</b>
0203	Мобилизационная и вневоинская подготовка	1,34	1,46	1,46	1,46	100,0	109,0
<b>0300</b>	<b>НАЦИОНАЛЬНАЯ БЕЗОПАСНОСТЬ И ПРАВООХРАНИТЕЛЬНАЯ ДЕЯТЕЛЬНОСТЬ</b>	<b>5,33</b>	<b>3,86</b>	<b>6,01</b>	<b>6,01</b>	<b>100,0</b>	<b>112,8</b>
0309	Защита населения и территории от чрезвычайных ситуаций природного и техногенного характера, гражданская оборона	5,33	3,86	5,08	5,08	100,0	95,5
0310	Обеспечение пожарной безопасности			0,93	0,93	100,0	



# СТРУКТУРА РАСХОДОВ РАЙОННОГО БЮДЖЕТА ПО РАЗДЕЛАМ И ПОДРАЗДЕЛАМ

млн.рублей

Разделы и подразделы	Наименование	Исполне но за 2017 год	Первонача льный план на 2018 год	Уточненн ый план на 2018 год	Исполне но за 2018 год	% испол нения к плану	% испол нения 2018г. к 2017г.
<b>0400</b>	<b>НАЦИОНАЛЬНАЯ ЭКОНОМИКА</b>	<b>113,24</b>	<b>61,16</b>	<b>128,38</b>	<b>125,63</b>	<b>97,9</b>	<b>110,9</b>
0401	Общеэкономические вопросы	1,18	0,99	1,28	1,28	100,0	108,5
0405	Сельское хозяйство и рыболовство	88,23	45,41	92,18	91,74	99,5	104,0
0408	Транспорт			4,00	4,00	100,0	
0409	Дорожное хозяйство (дорожные фонды)	14,06	4,96	12,87	10,85	84,3	77,2
0410	Связь и информатика			6,43	6,18	96,1	
0412	Другие вопросы в области национальной экономики	9,77	9,79	11,62	11,58	99,7	118,5
<b>0500</b>	<b>ЖИЛИЩНО-КОММУНАЛЬНОЕ ХОЗЯЙСТВО</b>	<b>115,16</b>	<b>46,20</b>	<b>139,84</b>	<b>133,46</b>	<b>95,4</b>	<b>115,9</b>
0501	Жилищное хозяйство	50,82	3,80	8,01	5,77	72,0	11,4
0502	Коммунальное хозяйство	61,54	22,64	102,62	98,48	96,0	160,0
0503	Благоустройство	1,69	18,90	27,55	27,55	100,0	1 630,2
0505	Другие вопросы в области жилищно-коммунального хозяйства	1,11	0,87	1,66	1,66	100,0	149,5
<b>0600</b>	<b>ОХРАНА ОКРУЖАЮЩЕЙ СРЕДЫ</b>			<b>0,09</b>	<b>0,09</b>	<b>100,0</b>	
0602	Сбор, удаление отходов и очистка сточных вод			0,09	0,09	100,0	
<b>0700</b>	<b>ОБРАЗОВАНИЕ</b>	<b>1 129,46</b>	<b>1 219,27</b>	<b>1 702,71</b>	<b>1 653,70</b>	<b>97,1</b>	<b>146,4</b>
0701	Дошкольное образование	574,20	440,05	655,86	612,08	93,3	106,6
0702	Общее образование	431,01	656,42	915,77	911,67	99,6	211,5
0703	Дополнительное образование детей	68,83	67,71	71,22	71,22	100,0	103,5
0705	Профессиональная подготовка, переподготовка и повышение квалификации	0,15	0,20	0,13	0,13	100,0	86,7
0707	Молодежная политика	9,64	9,17	11,33	10,80	95,3	112,0
0709	Другие вопросы в области образования	45,63	45,72	48,40	47,80	98,8	104,8
<b>0800</b>	<b>КУЛЬТУРА, КИНЕМАТОГРАФИЯ</b>	<b>86,94</b>	<b>84,49</b>	<b>94,91</b>	<b>94,90</b>	<b>100,0</b>	<b>109,2</b>
0801	Культура	79,19	79,39	87,86	87,86	100,0	110,9
0804	Другие вопросы в области культуры, кинематографии	7,75	5,10	7,05	7,04	99,9	90,8

# СТРУКТУРА РАСХОДОВ РАЙОННОГО БЮДЖЕТА ПО РАЗДЕЛАМ И ПОДРАЗДЕЛАМ

млн.рублей

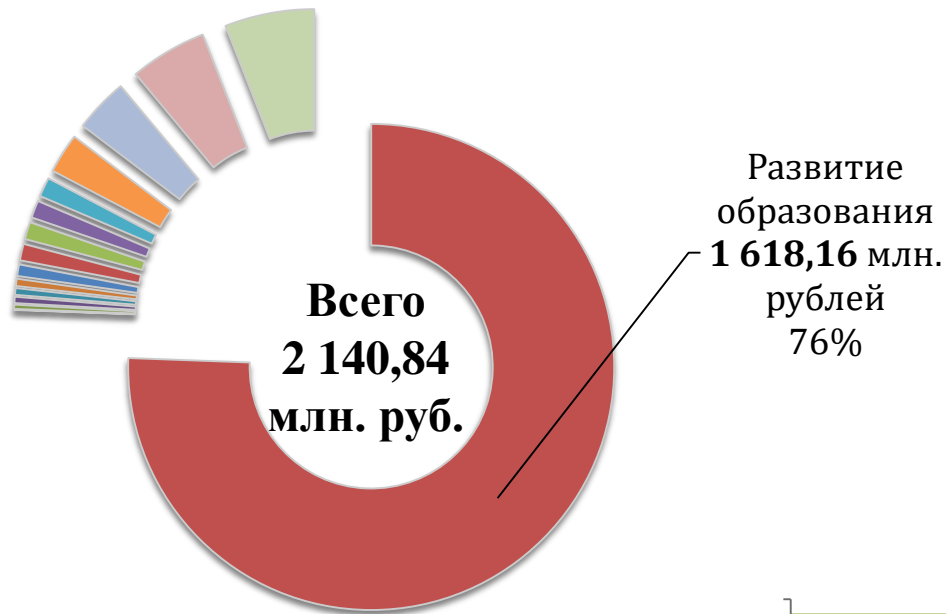
Разделы и подразделы	Наименование	Исполнено за 2017 год	Первоначальный план на 2018 год	Уточненный план на 2018 год	Исполнено за 2018 год	% исполнения к плану	% исполнения 2018г. к 2017г.
<b>1000</b>	<b>СОЦИАЛЬНАЯ ПОЛИТИКА</b>	<b>47,02</b>	<b>37,57</b>	<b>48,59</b>	<b>48,21</b>	<b>99,2</b>	<b>102,5</b>
1001	Пенсионное обеспечение	5,50	5,54	5,59	5,59	100,0	101,6
1003	Социальное обеспечение населения	8,85	4,67	4,60	4,60	100,0	52,0
1004	Охрана семьи и детства	31,02	25,80	36,91	36,57	99,1	117,9
1006	Другие вопросы в области социальной политики	1,63	1,56	1,49	1,45	97,3	89,0
<b>1100</b>	<b>ФИЗИЧЕСКАЯ КУЛЬТУРА И СПОРТ</b>	<b>56,52</b>	<b>57,55</b>	<b>63,93</b>	<b>63,93</b>	<b>100,0</b>	<b>113,1</b>
1102	Массовый спорт	56,52	57,55	63,93	63,93	100,0	113,1
<b>1200</b>	<b>СРЕДСТВА МАССОВОЙ ИНФОРМАЦИИ</b>	<b>4,66</b>	<b>4,27</b>	<b>5,34</b>	<b>5,34</b>	<b>100,0</b>	<b>114,6</b>
1201	Телевидение и радиовещание	2,51	2,35	2,80	2,80	100,0	111,6
1202	Периодическая печать и издательства	2,15	1,84	2,52	2,52	100,0	117,7
1204	Другие вопросы в области средств массовой информации		0,08	0,02	0,02	100,0	
<b>1300</b>	<b>ОБСЛУЖИВАНИЕ ГОСУДАРСТВЕННОГО И МУНИЦИПАЛЬНОГО ДОЛГА</b>	<b>0,02</b>	<b>0,01</b>	<b>0,01</b>	<b>0,01</b>	<b>100,0</b>	<b>50,0</b>
1301	Обслуживание государственного внутреннего и муниципального долга	0,02	0,01	0,01	0,01	100,0	50,0
<b>1400</b>	<b>МЕЖБЮДЖЕТНЫЕ ТРАНСФЕРТЫ ОБЩЕГО ХАРАКТЕРА БЮДЖЕТАМ БЮДЖЕТНОЙ СИСТЕМЫ РОССИЙСКОЙ ФЕДЕРАЦИИ</b>	<b>48,10</b>	<b>27,78</b>	<b>28,18</b>	<b>27,78</b>	<b>98,6</b>	<b>57,8</b>
1401	Дотации на выравнивание бюджетной обеспеченности субъектов Российской Федерации и муниципальных образований	10,96	10,96	10,96	10,96	100,0	100,0
1403	Прочие межбюджетные трансферты общего характера	37,14	16,81	17,22	16,82	97,7	45,3
	<b>Итого</b>	<b>1 707,57</b>	<b>1 664,90</b>	<b>2 329,45</b>	<b>2 269,68</b>	<b>97,4</b>	<b>132,9</b>

# ФИНАНСИРОВАНИЕ МУНИЦИПАЛЬНЫХ ПРОГРАММ

млн.рублей

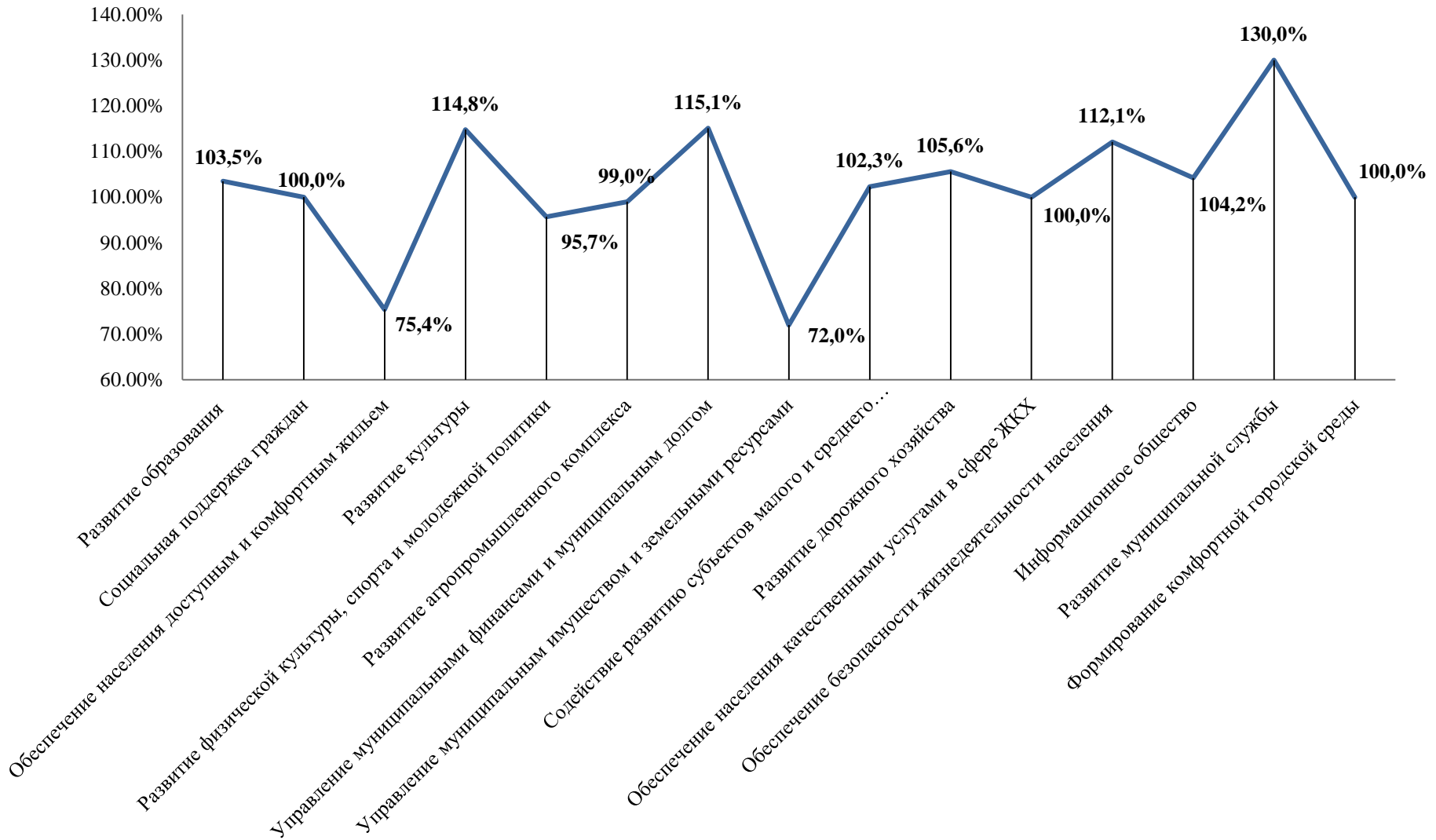
№	Наименование программ	Исполнено за 2017 год	Первоначальный план на 2018 год	Уточненный план на 2018 год	Исполнено за 2018 год	% исполнения к плану	% исполнения 2018г. к 2017г.
1	"Развитие образования Богородского муниципального района Нижегородской области"	1 090,24		1 667,34	1 618,16	97,1	148,4
2	"Социальная поддержка граждан Богородского муниципального района Нижегородской области"	10,80		9,58	9,53	99,5	88,2
3	"Обеспечение населения Богородского муниципального района Нижегородской области доступным и комфортным жильем"	71,22		31,61	27,45	86,8	38,5
4	"Развитие культуры в Богородском муниципальном районе Нижегородской области "	118,04		127,32	127,31	100,0	107,9
5	"Развитие физической культуры, спорта и молодежной политики в Богородском муниципальном районе Нижегородской области"	73,91		77,00	76,99	100,0	104,2
6	"Развитие агропромышленного комплекса Богородского муниципального района Нижегородской области"	97,88		110,02	109,59	99,6	112,0
7	"Управление муниципальными финансами и муниципальным долгом Богородского муниципального района Нижегородской области"	69,55		57,58	56,70	98,5	81,5
8	"Управление муниципальным имуществом и земельными ресурсами Богородского муниципального района Нижегородской области "	11,52		18,74	16,47	87,9	143,0
9	"Содействие развитию субъектов малого и среднего предпринимательства в Богородском муниципальном районе Нижегородской области"	0,50		0,50	0,50	100,0	100,0
10	"Развитие дорожного хозяйства Богородского муниципального района Нижегородской области "	6,94		7,17	5,98	83,4	86,2
11	"Обеспечение населения Богородского муниципального района Нижегородской области качественными услугами в сфере жилищно-коммунального хозяйства"	27,83		10,37	10,34	99,7	37,2
12	"Обеспечение безопасности жизнедеятельности населения Богородского муниципального района Нижегородской области"	3,18		9,19	8,94	97,3	281,1
13	"Информационное общество Богородского муниципального района Нижегородской области"	21,66		24,63	24,62	100,0	113,7
14	"Развитие муниципальной службы в Богородском муниципальном районе Нижегородской области "	20,02		24,70	24,69	100,0	123,3
15	"Формирование комфортной городской среды на территории Богородского муниципального района Нижегородской области"			23,57	23,57	100,0	

# СТРУКТУРА ФИНАНСИРОВАНИЯ МУНИЦИПАЛЬНЫХ ПРОГРАММ



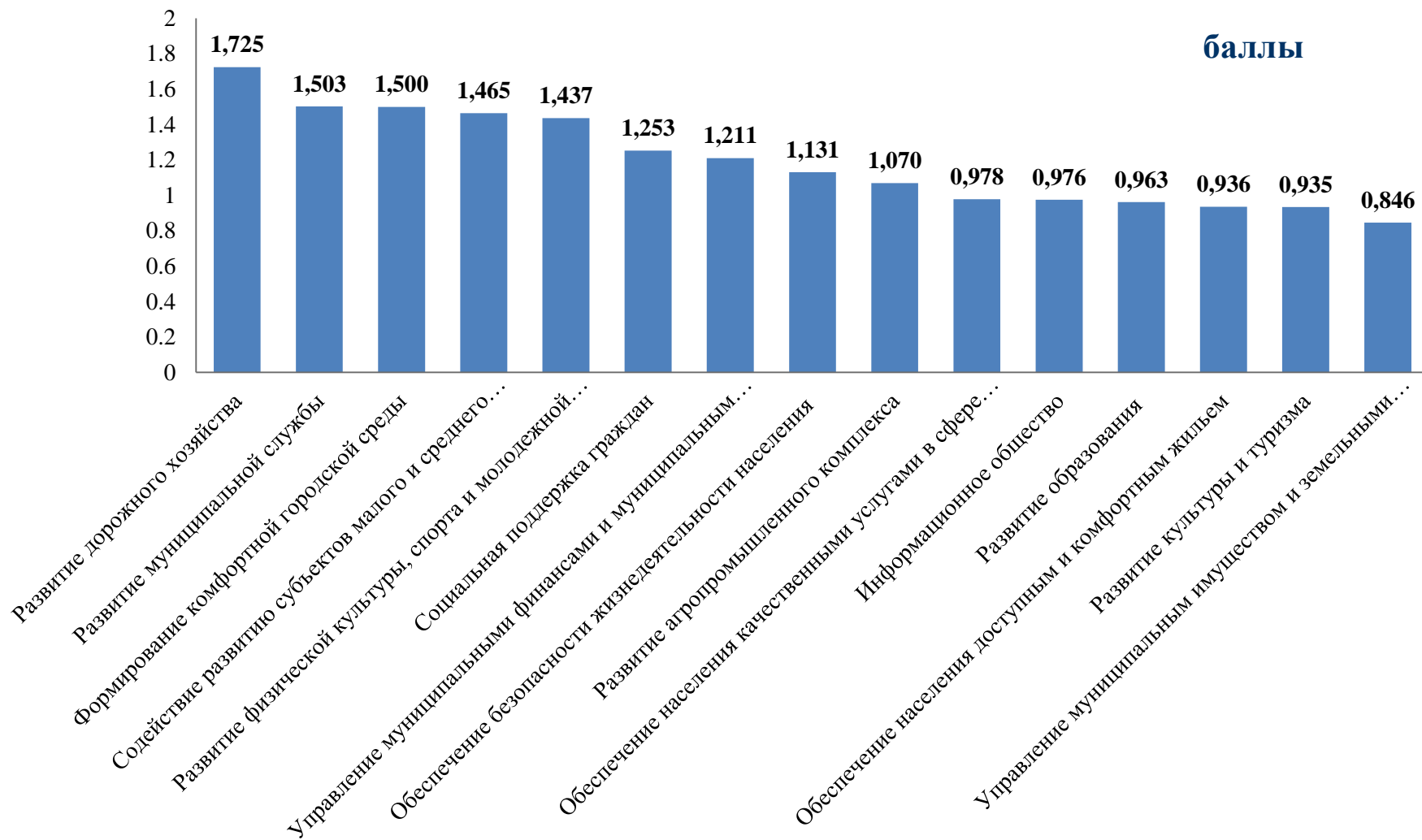
# ЭФФЕКТИВНОСТЬ МЕРОПРИЯТИЙ МУНИЦИПАЛЬНЫХ ПРОГРАММ

## СВЕДЕНИЯ О ДОСТИГНУТЫХ ИНДИКАТОРАХ ЦЕЛЕЙ МУНИЦИПАЛЬНЫХ ПРОГРАММ



# ЭФФЕКТИВНОСТЬ МЕРОПРИЯТИЙ МУНИЦИПАЛЬНЫХ ПРОГРАММ

## РЕЙТИНГ МУНИЦИПАЛЬНЫХ ПРОГРАММ БОГОРОДСКОГО МУНИЦИПАЛЬНОГО РАЙОНА



# «РАЗВИТИЕ ОБРАЗОВАНИЯ БОГОРОДСКОГО МУНИЦИПАЛЬНОГО РАЙОНА НИЖЕГОРОДСКОЙ ОБЛАСТИ»

## СЕТЬ

31 дошкольных учреждений

23 общеобразовательных учреждения

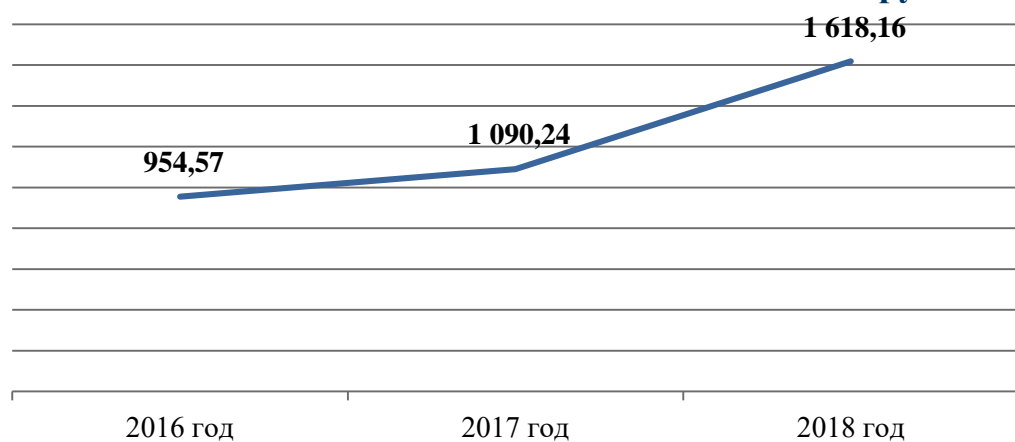
3 учреждения дополнительного образования

Ресурсное обеспечение сферы образования – 32,62 млн. руб.

Строительство дошкольных учреждений – 245,15 млн. руб.

Строительство общеобразовательных учреждений – 440,59 млн. руб.

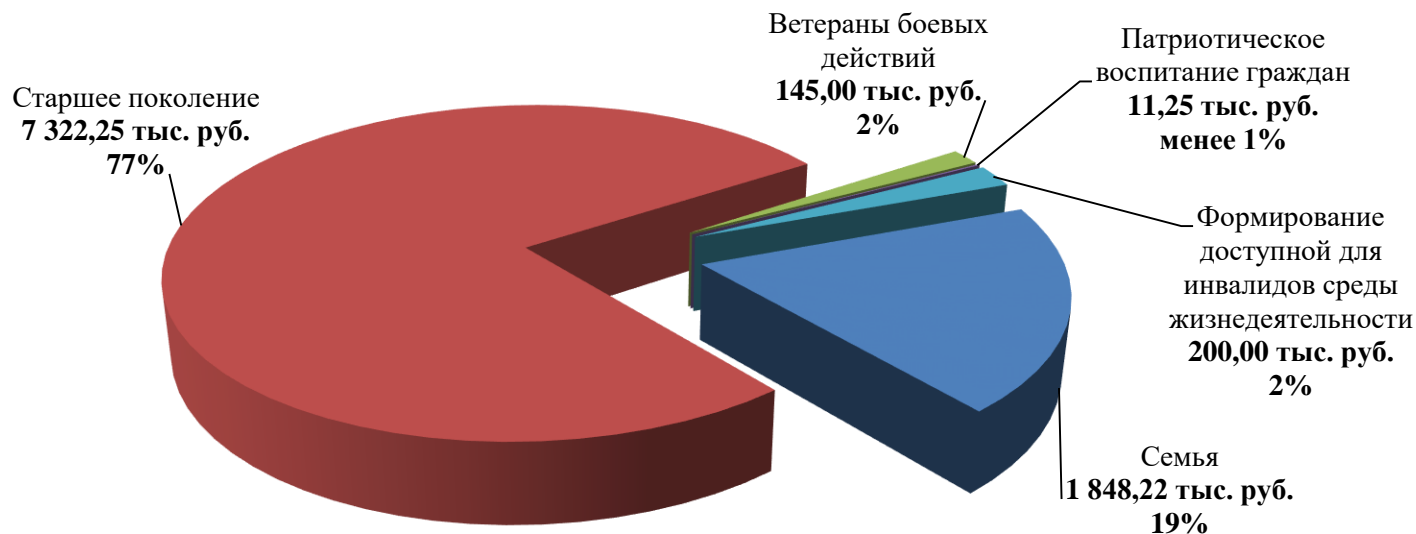
## Динамика расходов муниципальной программы млн.рублей



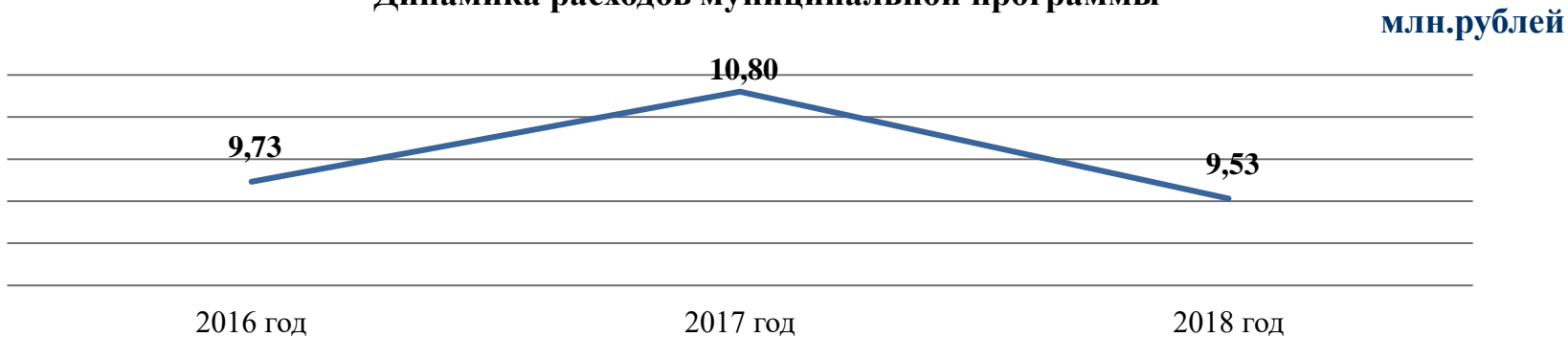
## Отраслевая структура расходов



# «СОЦИАЛЬНАЯ ПОДДЕРЖКА ГРАЖДАН БОГОРОДСКОГО МУНИЦИПАЛЬНОГО РАЙОНА НИЖЕГОРОДСКОЙ ОБЛАСТИ»



Динамика расходов муниципальной программы





# «ОБЕСПЕЧЕНИЕ НАСЕЛЕНИЯ БОГОРОДСКОГО МУНИЦИПАЛЬНОГО РАЙОНА НИЖЕГОРОДСКОЙ ОБЛАСТИ ДОСТУПНЫМ И КОМФОРТНЫМ ЖИЛЬЕМ»



Обеспечение жильем молодых семей  
1,15 млн. руб.

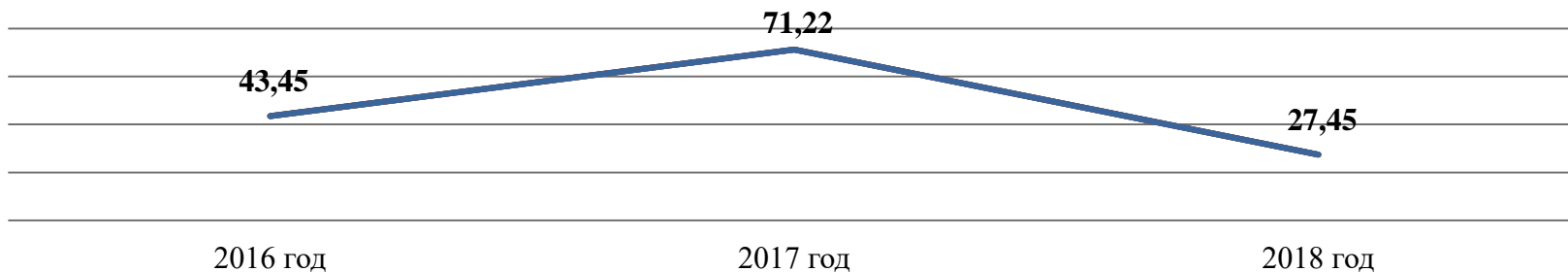
Обеспечение инженерной и дорожной инфраструктурой земельных участков, предназначенных для бесплатного предоставления многодетным семьям для индивидуального жилищного строительства в Богородском муниципальном районе Нижегородской области  
3,25 млн. руб.

Переселение граждан из аварийного жилищного фонда на территории Богородского муниципального района Нижегородской области, в том числе с учетом необходимости развития малоэтажного жилищного строительства и сноса аварийных жилых домов  
0,74 млн. руб.

Выполнение государственных обязательств по обеспечению жильем отдельных категорий граждан, установленных федеральным законодательством  
22,31 млн. руб.

Динамика расходов муниципальной программы

млн.рублей



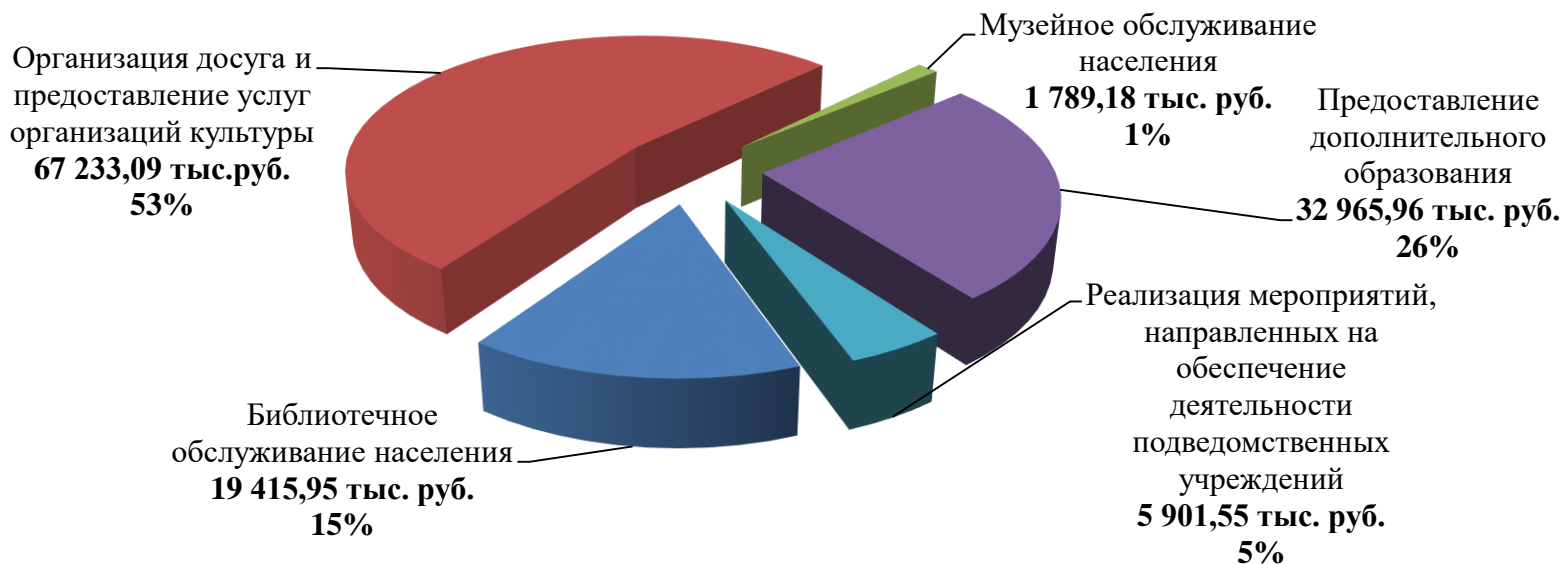
# «РАЗВИТИЕ КУЛЬТУРЫ И ТУРИЗМА В БОГОРОДСКОМ МУНИЦИПАЛЬНОМ РАЙОНЕ НИЖЕГОРОДСКОЙ ОБЛАСТИ НА 2018 - 2020 ГОДЫ»

Библиотека 1 учреждение (21 филиал)

Музей 1 учреждение

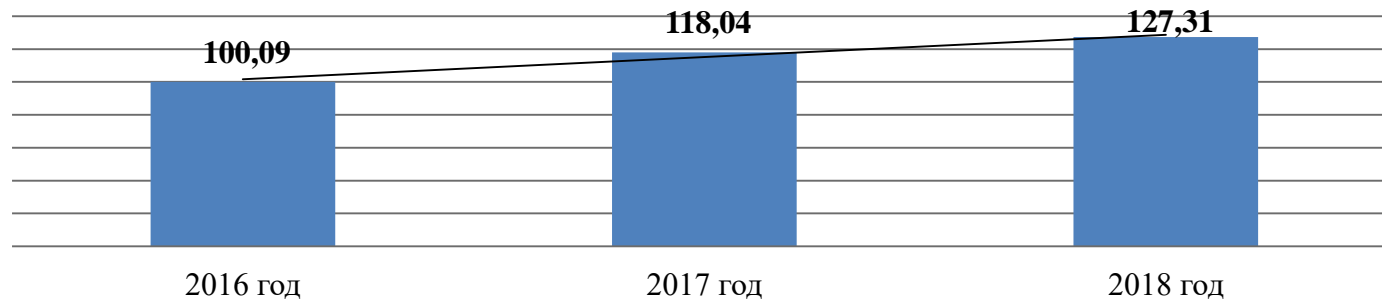
2 клубных учреждения  
(23 домов культуры)

2 учреждения дополнительного образования

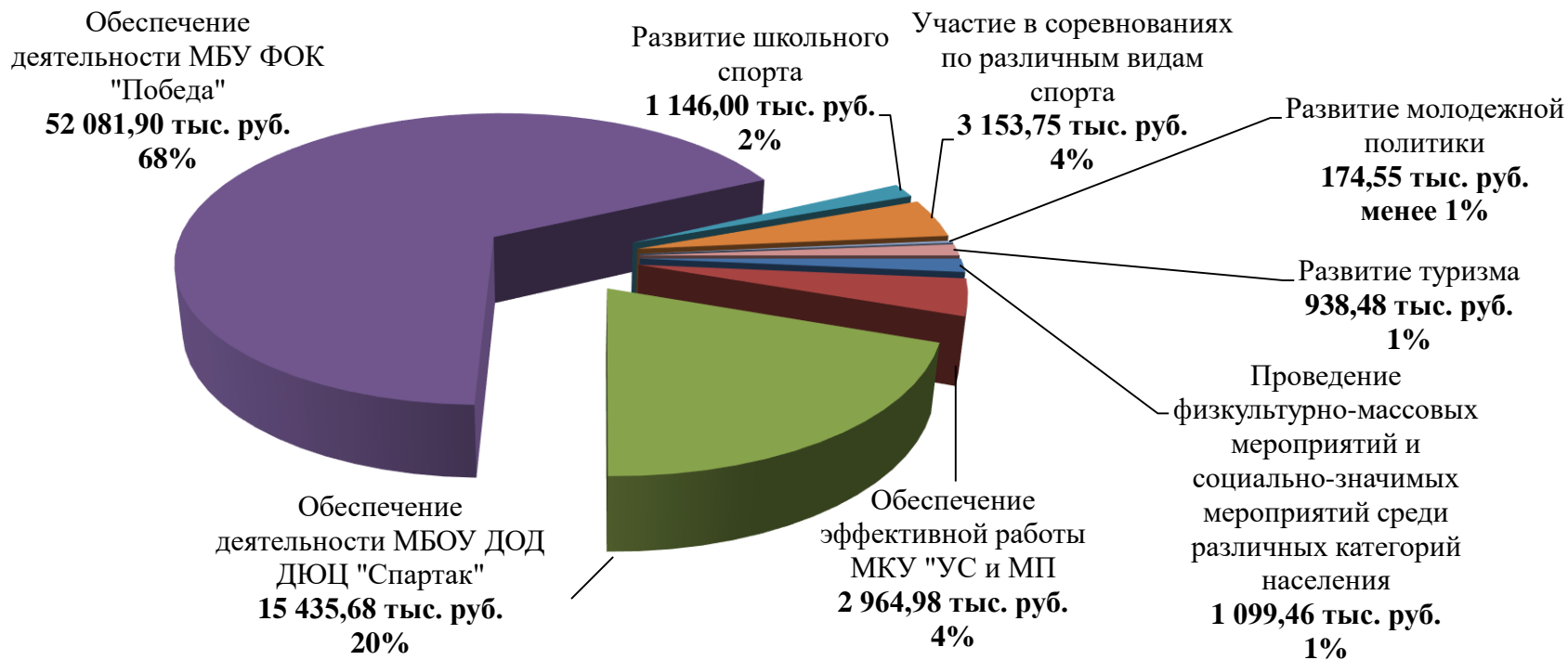


Динамика расходов муниципальной программы

млн.рублей

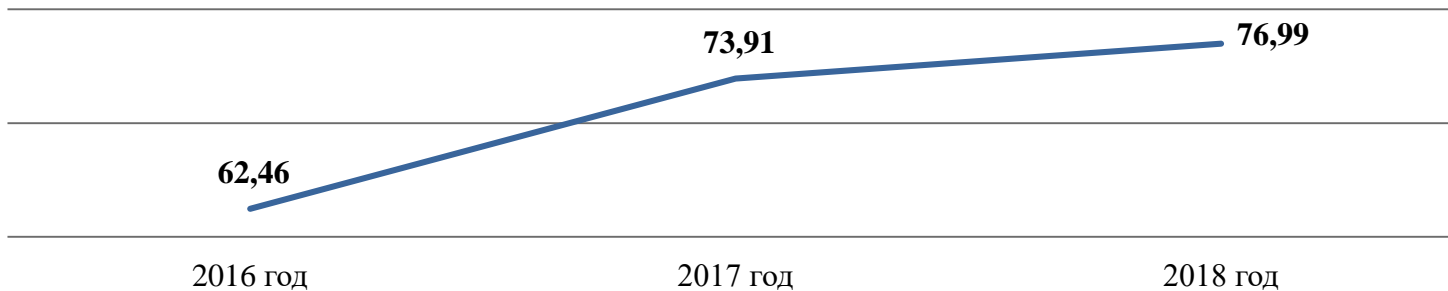


# «РАЗВИТИЕ ФИЗИЧЕСКОЙ КУЛЬТУРЫ, СПОРТА И МОЛОДЕЖНОЙ ПОЛИТИКИ В БОГОРОДСКОМ МУНИЦИПАЛЬНОМ РАЙОНЕ НИЖЕГОРОДСКОЙ ОБЛАСТИ»



Динамика расходов муниципальной программы

млн.рублей



# «РАЗВИТИЕ АГРОПРОМЫШЛЕННОГО КОМПЛЕКСА БОГОРОДСКОГО МУНИЦИПАЛЬНОГО РАЙОНА НИЖЕГОРОДСКОЙ ОБЛАСТИ»

Подпрограмма «Развитие сельского хозяйства, пищевой и перерабатывающей промышленности» - 85,05 млн. рублей

Развитие производства продукции растениеводства – 15,12 млн. руб.

Управление рисками в отраслях сельскохозяйственного производства 0,70 млн. руб.

Мероприятия в области сельского хозяйства – 0,38 млн. руб.

Развитие производства продукции животноводства – 63,32 млн. руб.

Возмещение части затрат организаций агропромышленного комплекса на уплату процентов за пользование кредитными ресурсами – 5,50 млн. руб.

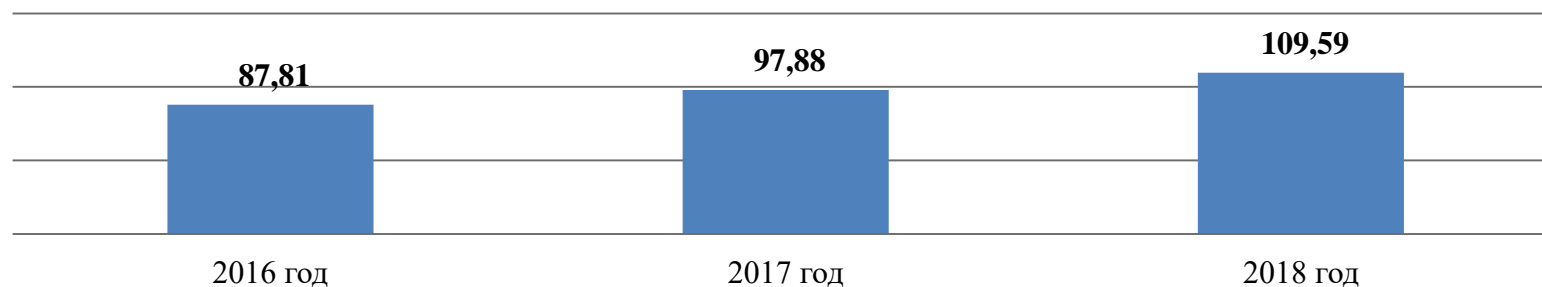
Развитие малых форм хозяйствования – 0,03 млн. руб.

Подпрограмма «Устойчивое развитие сельских территорий Богородского муниципального района Нижегородской области» - 18,01 млн. рублей

Подпрограмма «Обеспечение реализации муниципальной программы» 6,53 млн. рублей

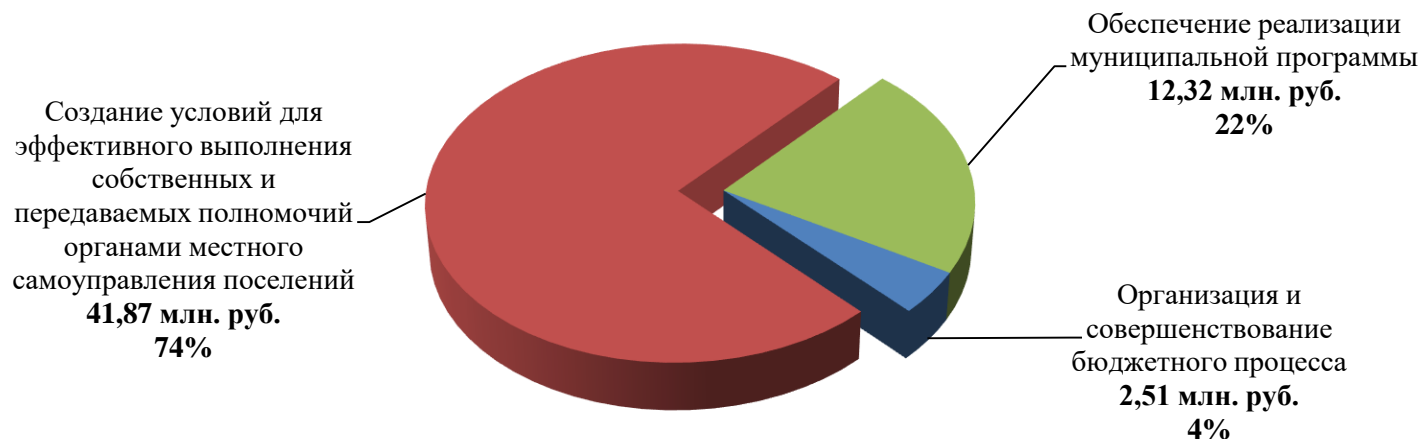
Динамика расходов муниципальной программы

млн.рублей




# «УПРАВЛЕНИЕ МУНИЦИПАЛЬНЫМИ ФИНАНСАМИ И МУНИЦИПАЛЬНЫМ ДОЛГОМ БОГОРОДСКОГО МУНИЦИПАЛЬНОГО РАЙОНА НИЖЕГОРОДСКОЙ ОБЛАСТИ»

## Реализация муниципальной программы

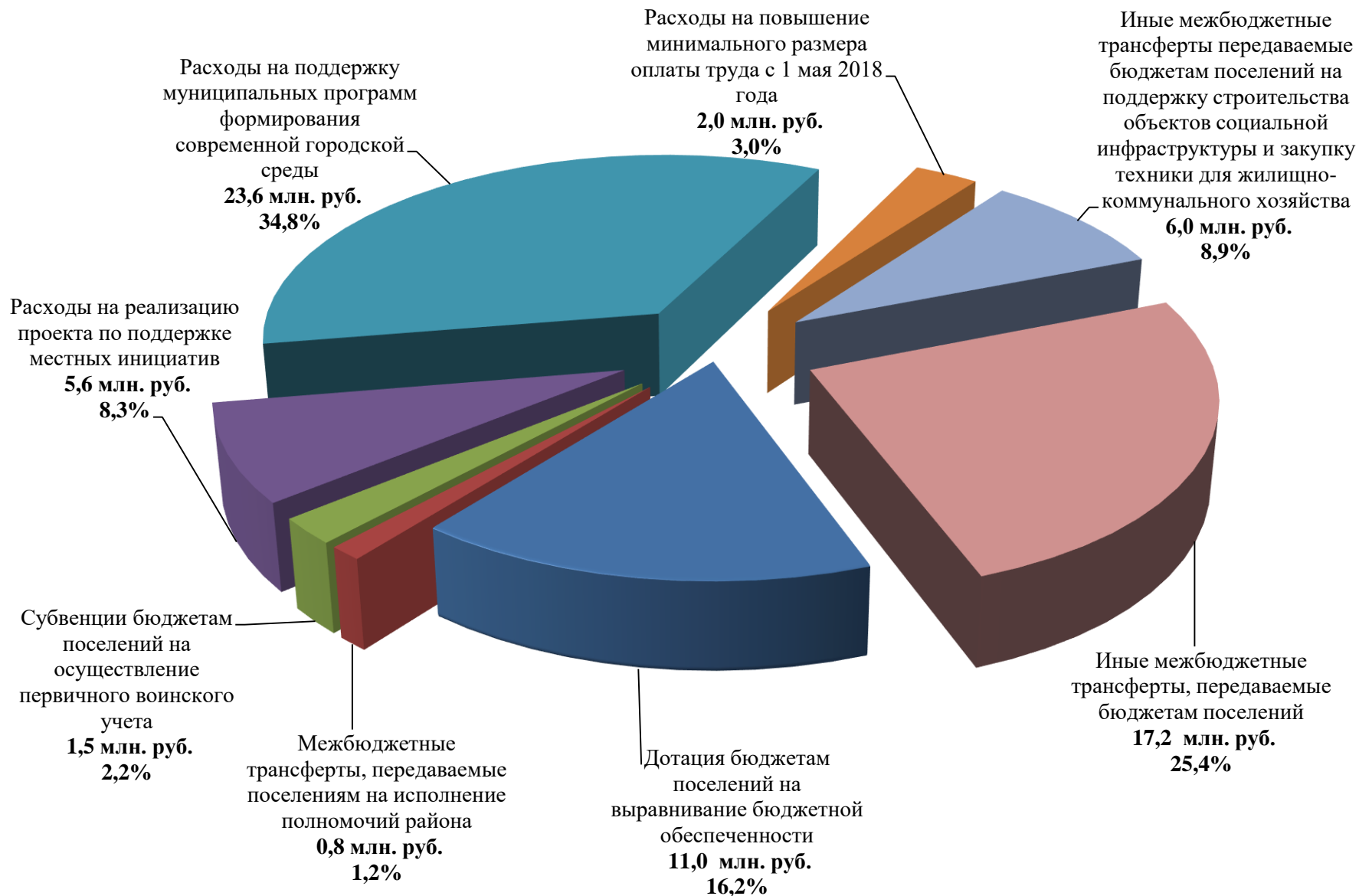


## Динамика расходов муниципальной программы

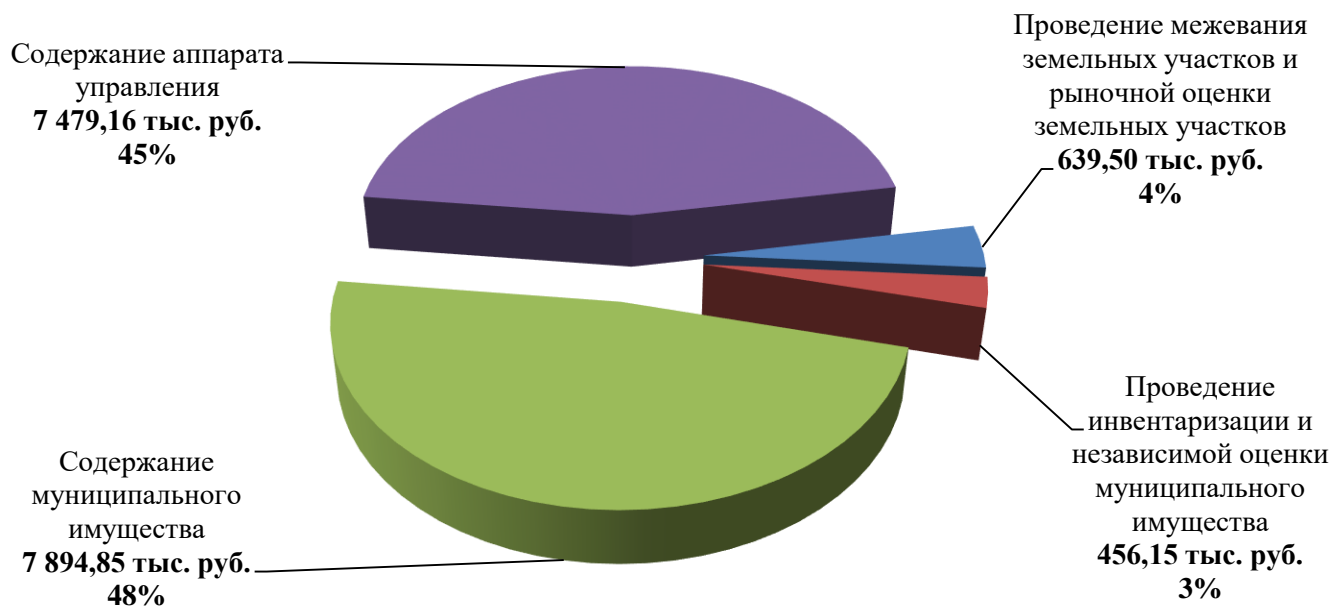
млн.рублей



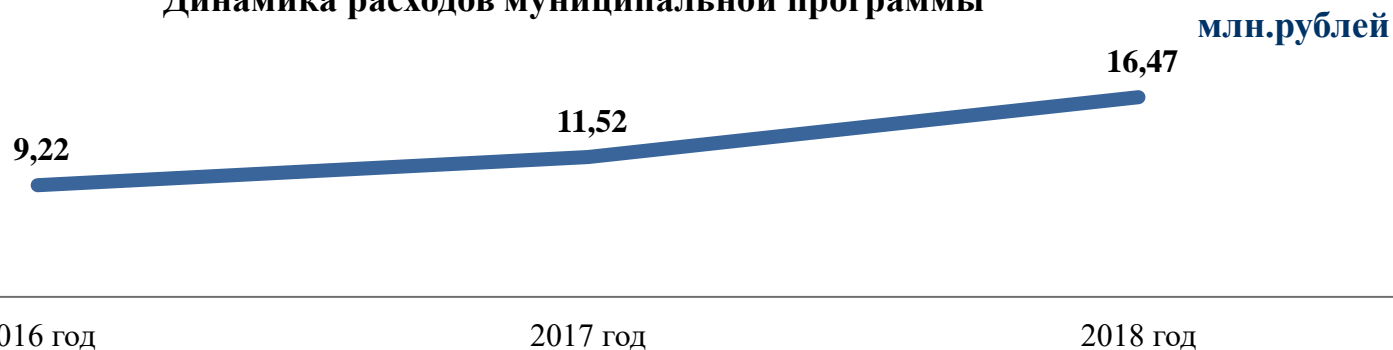
# ОБЪЕМ ФИНАНСОВОЙ ПОМОЩИ БЮДЖЕТАМ ПОСЕЛЕНИЙ В 2018 ГОДУ



# «УПРАВЛЕНИЕ МУНИЦИПАЛЬНЫМ ИМУЩЕСТВОМ И ЗЕМЕЛЬНЫМИ РЕСУРСАМИ БОГОРОДСКОГО МУНИЦИПАЛЬНОГО РАЙОНА НИЖЕГОРОДСКОЙ ОБЛАСТИ НА 2015-2020 ГОДЫ»



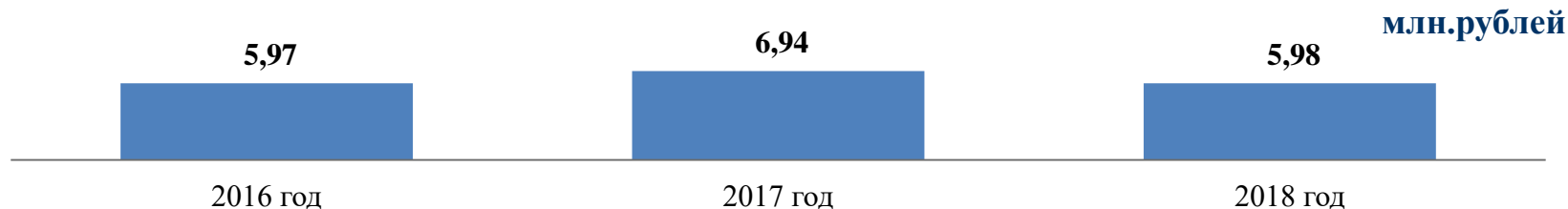
Динамика расходов муниципальной программы



# «РАЗВИТИЕ ДОРОЖНОГО ХОЗЯЙСТВА БОГОРОДСКОГО МУНИЦИПАЛЬНОГО РАЙОНА НИЖЕГОРОДСКОЙ ОБЛАСТИ НА 2018-2020 ГОДЫ»

Подпрограмма «Строительство, ремонт и содержание автомобильных дорог общего пользования местного значения Богородского муниципального района Нижегородской области и искусственных сооружений на них»  
5 960,22 тыс. рублей

Подпрограмма «Повышение безопасности дорожного движения Богородского муниципального района Нижегородской области»  
21,04 тыс. рублей



## РАСХОДЫ НА ДОРОЖНОЕ ХОЗЯЙСТВО В КОНСОЛИДИРОВАННОМ БЮДЖЕТЕ – 56,2 МЛН.РУБЛЕЙ

### ЗА СЧЕТ СРЕДСТВ ДОРОЖНОГО ФОНДА

Районный фонд – 5,1 млн.руб.  
Фонды поселений – 18,3 млн. руб.

Собственные доходы бюджета района и поселений  
24,9 млн. руб.

Средства на реализацию проектов местных инициатив (областные средства, средства спонсоров и населения)  
7,9 млн.рублей

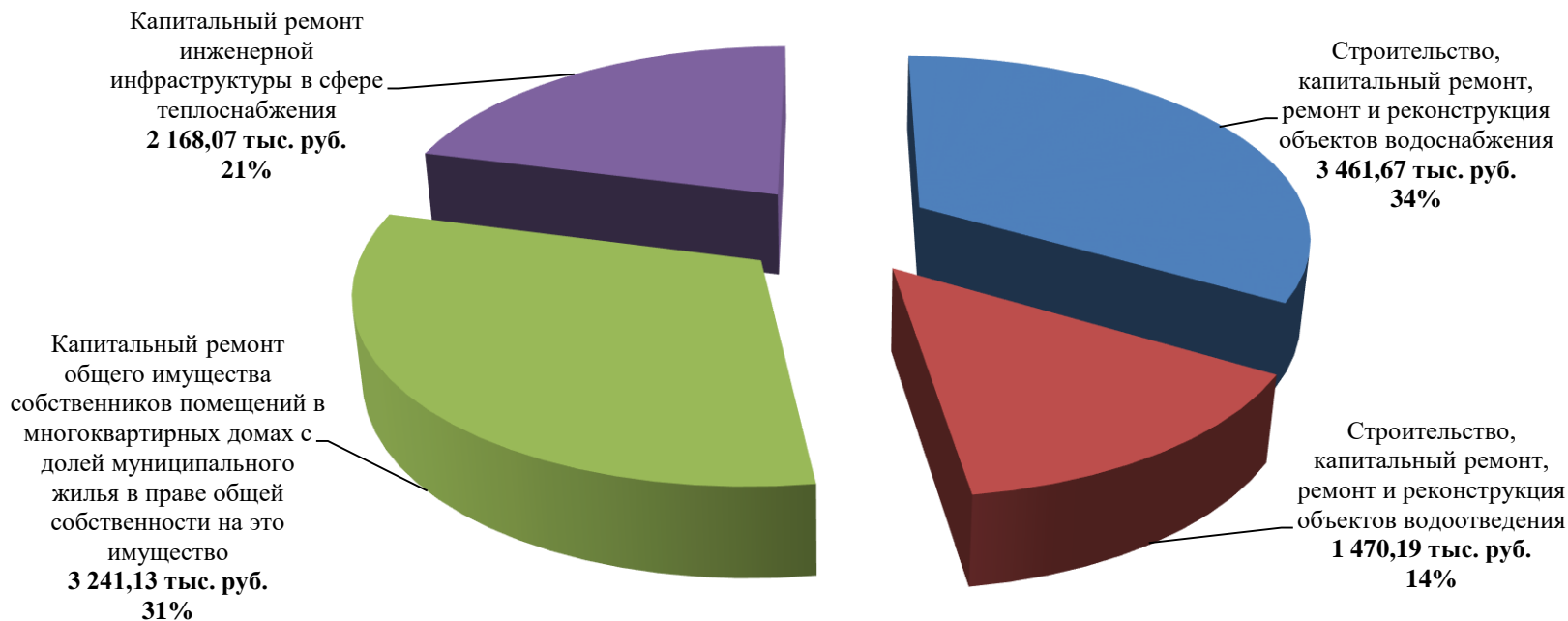
Ремонт автомобильных дорог и тротуаров  
42,6 млн.рублей

Содержание автомобильных дорог и искусственных сооружений на них  
13,1 млн.рублей

Проектирование и паспортизация автомобильных дорог  
0,5 млн.рублей

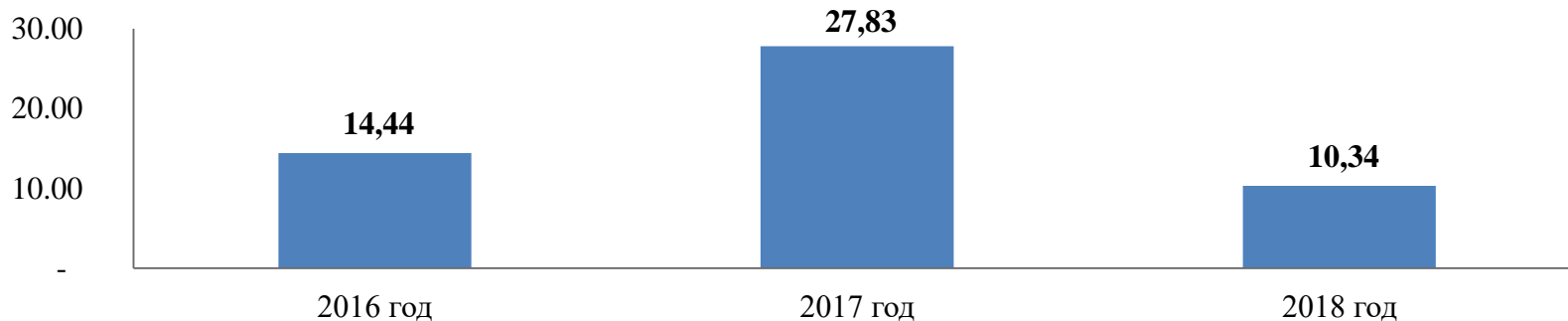


# «ОБЕСПЕЧЕНИЕ НАСЕЛЕНИЯ БОГОРОДСКОГО МУНИЦИПАЛЬНОГО РАЙОНА НИЖЕГОРОДСКОЙ ОБЛАСТИ КАЧЕСТВЕННЫМИ УСЛУГАМИ В СФЕРЕ ЖИЛИЩНО-КОММУНАЛЬНОГО ХОЗЯЙСТВА»



**Динамика расходов муниципальной программы**

**млн.рублей**



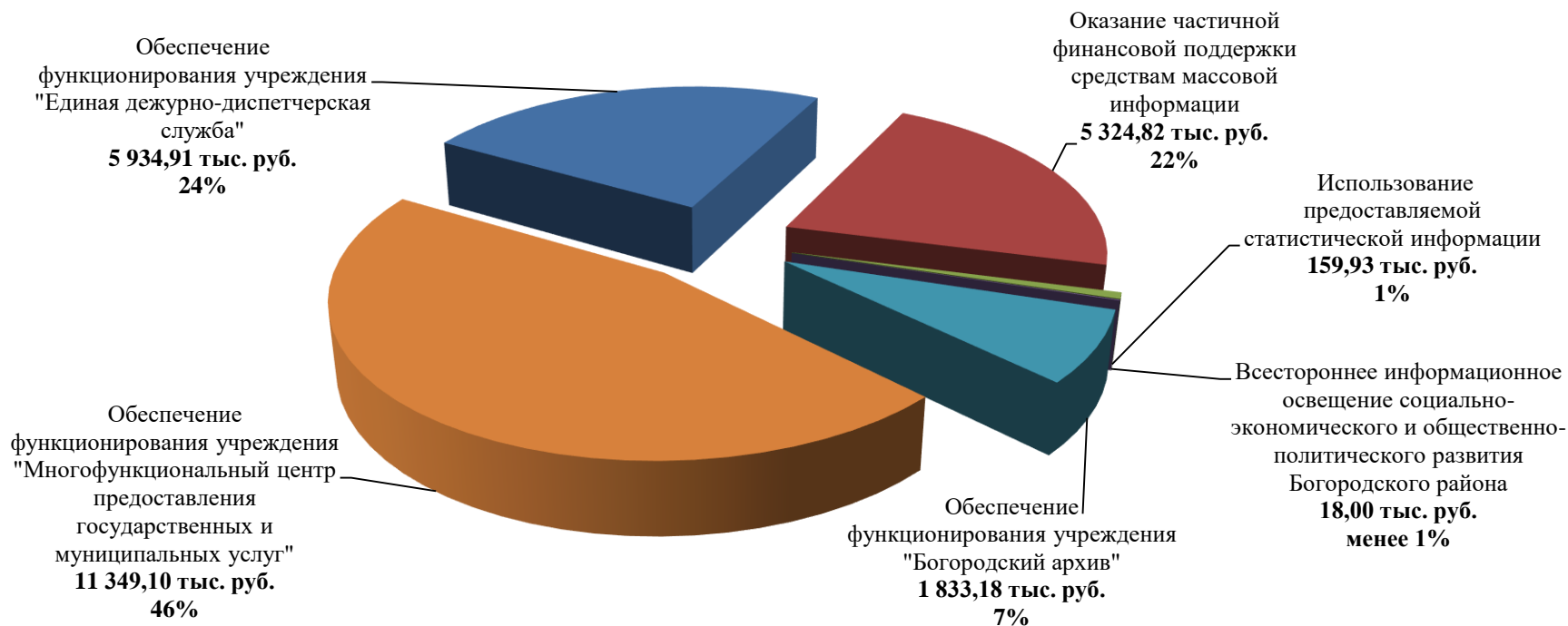
# «ОБЕСПЕЧЕНИЕ БЕЗОПАСНОСТИ ЖИЗНЕДЕЯТЕЛЬНОСТИ НАСЕЛЕНИЯ БОГОРОДСКОГО МУНИЦИПАЛЬНОГО РАЙОНА НИЖЕГОРОДСКОЙ ОБЛАСТИ НА 2018-2020 ГОДЫ»



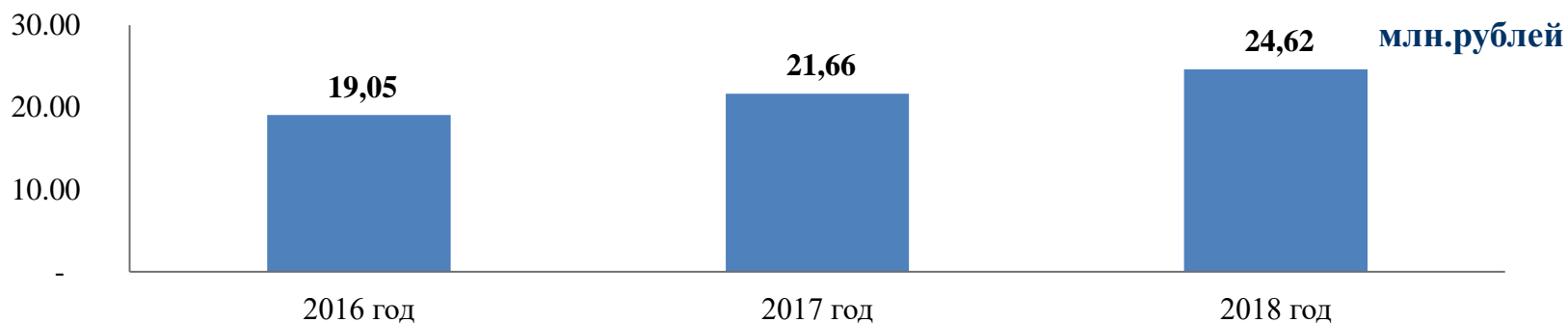
**Динамика расходов муниципальной программы**



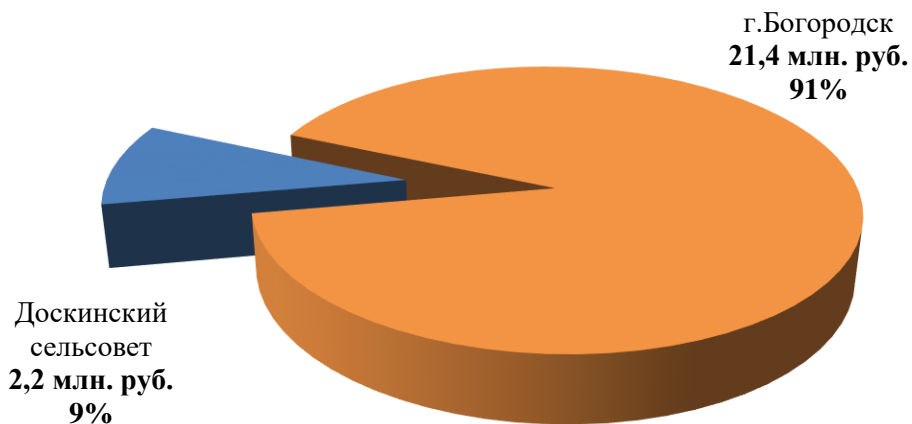

# «ИНФОРМАЦИОННОЕ ОБЩЕСТВО БОГОРОДСКОГО МУНИЦИПАЛЬНОГО РАЙОНА НИЖЕГОРОДСКОЙ ОБЛАСТИ»



Динамика расходов муниципальной программы



# «ФОРМИРОВАНИЕ КОМФОРТНОЙ ГОРОДСКОЙ СРЕДЫ НА ТЕРРИТОРИИ БОГОРОДСКОГО МУНИЦИПАЛЬНОГО РАЙОНА НИЖЕГОРОДСКОЙ ОБЛАСТИ»



Благоустройство территории городского парка по адресу: Нижегородская область, г.Богородск, ул.Фрунзе, д.2а

Благоустройство территории сквера Желтовский пруд по адресу: Нижегородская область, г.Богородск, ул. Московская

Организация территории зоны отдыха и занятия спортом по адресу: Нижегородская область, пос.Окский, ул.Комсомольская

# АДРЕСНАЯ ИНВЕСТИЦИОННАЯ ПРОГРАММА

## Муниципальная программа Богородского муниципального района Нижегородской области «Развитие образования Богородского муниципального района Нижегородской области»

Строительство детского сада на 240 мест на земельном участке площадью 13136 кв.м. (12 квартал) с кадастровым номером 52:24:0040001:4202 – **242,76 млн. руб.**

Строительство школы на 550 мест в пос.Новинки Богородского района, расположенной по адресу: Нижегородская область, Богородский район, пос.Новинки в границах улиц Магистральной, Суворова, проезд Строителей – **239,60 млн. руб.**

Строительство школы на 550 мест в г.Богородске – **200,99 млн. руб.**

Строительство детского сада для детей раннего возраста на 100 мест на земельном участке по адресу: пос.Буревестник, ул. Полевая, д.2, МБДОУ "Буревестниковский детский сад" – **2,39 млн. руб.**

## Муниципальная программа Богородского муниципального района Нижегородской области «Обеспечение населения Богородского муниципального района Нижегородской области доступным и комфортным жильем»

Обеспечение инженерной инфраструктурой земельных участков, предназначенных для бесплатного предоставления многодетным семьям для индивидуального жилищного строительства в Богородском муниципальном районе Нижегородской области – **3,25 млн. руб.**

Обеспечение детей-сирот и детей, оставшихся без попечения родителей, лиц из числа детей-сирот и детей, оставшихся без попечения родителей, жилыми помещениями – **20,71 млн. руб.**

## Муниципальная программа Богородского муниципального района Нижегородской области «Развитие агропромышленного комплекса Богородского муниципального района Нижегородской области»

Строительство газопроводов высокого и низкого давления д.Выползово – **18,01 млн. руб.**

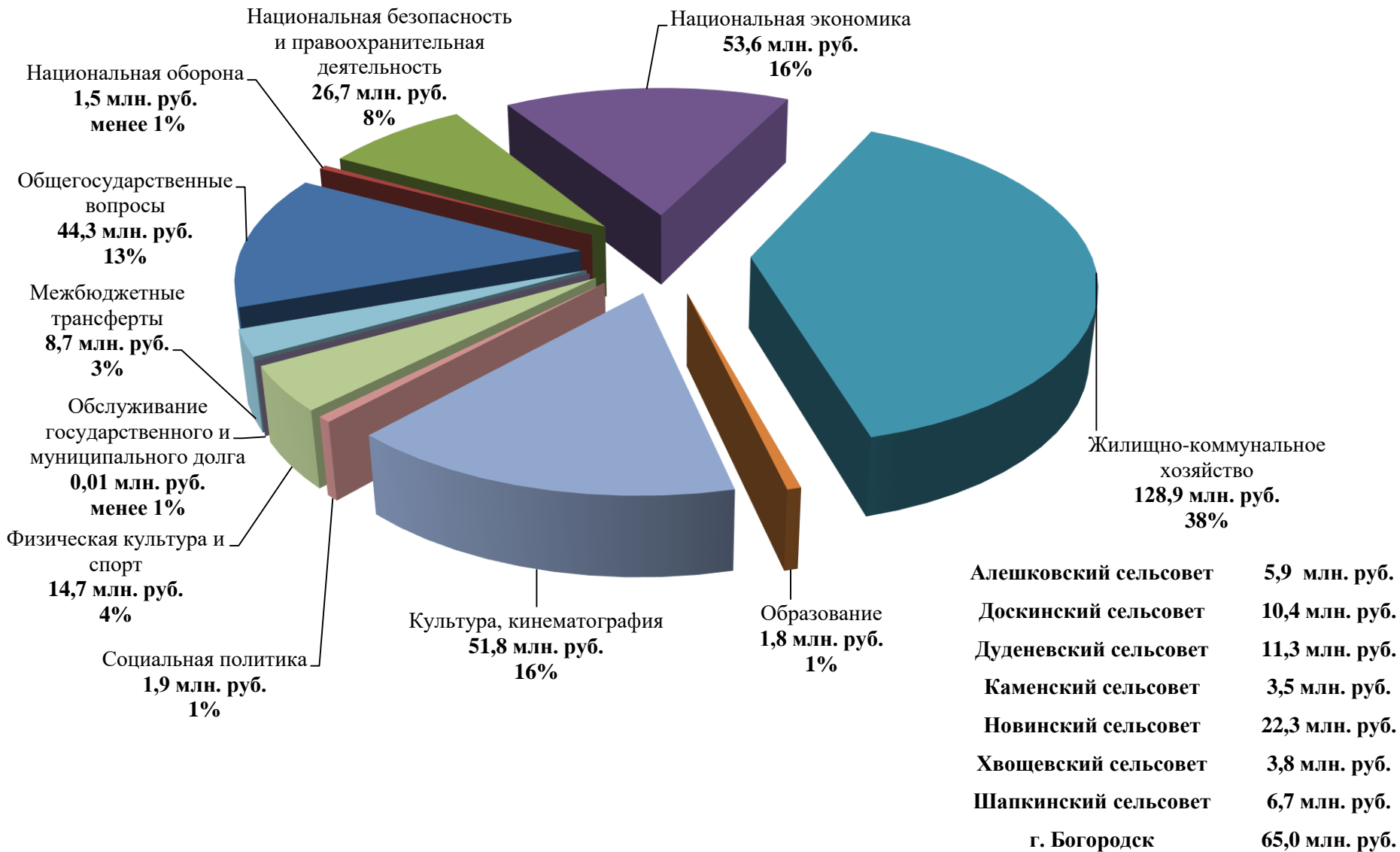
## Муниципальная программа Богородского муниципального района Нижегородской области «Управление муниципальным имуществом и земельными ресурсами Богородского муниципального района Нижегородской области на 2015-2020гг.»

Реконструкция жилого дома № 7, расположенного по адресу: Нижегородская область пос.Буревестник, ул.Центральная – **0,60 млн. руб.**

## Муниципальная программа Богородского муниципального района Нижегородской области «Обеспечение населения Богородского муниципального района Нижегородской области качественными услугами в сфере жилищно-коммунального хозяйства "»

Строительство сетей водоснабжения в микрорайоне "Западный" в городе Богородске – **0,48 млн. руб.**

# СТРУКТУРА РАСХОДОВ БЮДЖЕТОВ ПОСЕЛЕНИЙ



## РАСХОДЫ В СФЕРЕ ЖИЛИЩНО-КОММУНАЛЬНОГО ХОЗЯЙСТВА БЮДЖЕТОВ ПОСЕЛЕНИЙ

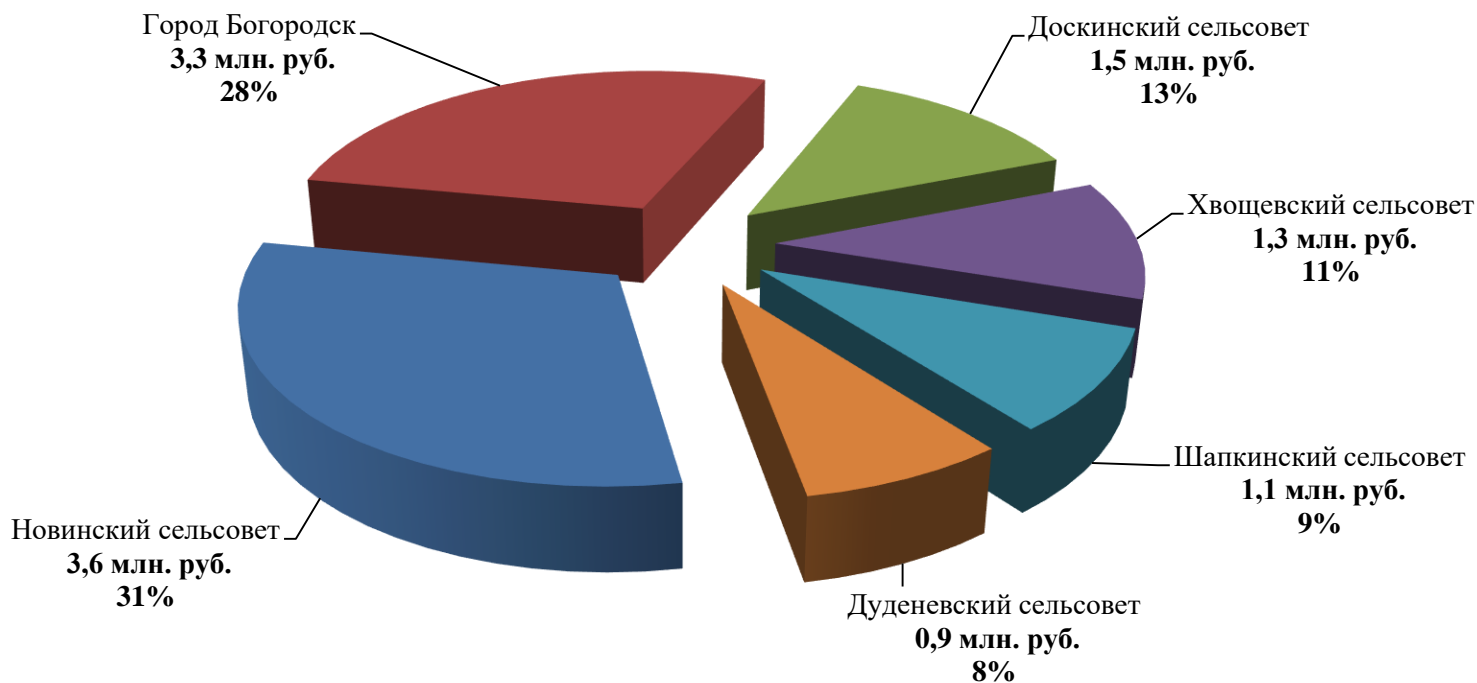
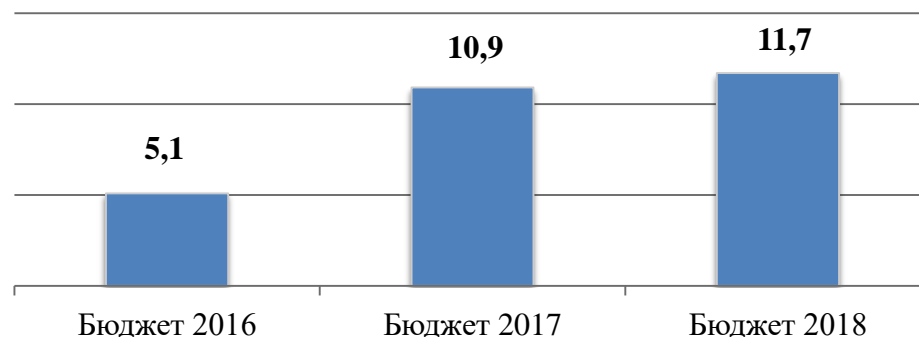
Расходы в сфере жилищно-коммунального хозяйства	Расход млн. руб.
Расходы на обеспечение деятельности муниципальных учреждений	35,5
Мероприятия по организации освещения улиц территории поселения	34,4
<b>Расходы на формирование современной городской среды</b>	<b>23,6</b>
<b>Мероприятия по участию в организации деятельности по сбору (в том числе раздельному сбору) и транспортированию ТКО</b>	<b>7,8</b>
Мероприятия по обустройству мест массового отдыха населения	4,8
Приобретение техники для выполнения работ в сфере ЖКХ и благоустройства	5,4
Прочие мероприятия по благоустройству и коммунального хозяйства	2,9
Мероприятия по озеленению территории поселения	2,9
Субсидии на возмещение части затрат юридическим лицам по предоставлению бытовых услуг населению	3,8
Мероприятия по содержанию мест захоронения	2,3
Софинансирование объектов адресной программы	2,5
<b>Расходы на реализацию проекта по поддержке местных инициатив</b>	<b>2,0</b>
Мероприятия по содержанию объектов культурного наследия	1,0
Всего	128,9

## РЕАЛИЗАЦИЯ ПРОЕКТОВ ПО ПОДДЕРЖКЕ МЕСТНЫХ ИНИЦИАТИВ НА ТЕРРИТОРИИ БОГОРОДСКОГО МУНИЦИПАЛЬНОГО

млн.рублей

### Участие поселений в реализации проектов

2016 год	1 поселение (г. Богородск)	2 объекта
2017 год	6 поселений	9 объектов
2018 год	6 поселений	8 объектов





# ТЕРМИНЫ

**бюджет** – форма образования и расходования денежных средств, предназначенных для финансового обеспечения задач и функций государства и местного самоуправления.

**консолидированный бюджет** – свод бюджетов бюджетной системы Российской Федерации на соответствующей территории (за исключением бюджетов государственных внебюджетных фондов) без учета межбюджетных трансфертов между этими бюджетами.

**бюджетные ассигнования** – предельные объемы денежных средств, предусмотренных в соответствующем финансовом году для исполнения бюджетных обязательств.

**бюджетные инвестиции** – средства бюджета, направленные на приобретение, модернизацию муниципального имущества.

**бюджет программный** – бюджет, сформированный на основе муниципальных программ.

**муниципальная программа** – система мероприятий и инструментов государственной политики, обеспечивающих в рамках реализации ключевых муниципальных функций достижение приоритетов и целей государственной политики в сфере социально экономического развития и безопасности.

**дорожный фонд** – часть средств бюджета, подлежащая использованию в целях финансового обеспечения дорожной деятельности в отношении автомобильных дорог общего пользования.

**доходы бюджета** – поступающие в бюджет денежные средства, за исключением средств, являющихся в соответствии с Бюджетным кодексом Российской Федерации источниками финансирования дефицита бюджета.

**профицит бюджета** – превышение доходов бюджета над его расходами.

**дефицит бюджета** – превышение расходов бюджета над его доходами.

**расходы бюджета** – выплачиваемые из бюджета денежные средства, за исключением средств, являющихся в соответствии с Бюджетным кодексом Российской Федерации источниками финансирования дефицита бюджета.

**дотации** – межбюджетные трансферты, предоставляемые на безвозмездной и безвозвратной основе.

**межбюджетные трансферты** – средства, предоставляемые одним бюджетом бюджетной системы Российской Федерации другому бюджету бюджетной системы Российской Федерации.

**субвенции** – целевые средства на обеспечение передаваемых полномочий.

# СОДЕРЖАНИЕ

Страница	Наименование
2	Вступление
3	Показатели, характеризующие Богородский муниципальный район
4	Динамика показателей социально-экономического развития Богородского муниципального района
5	Основные направления реализации налоговой и бюджетной политики Богородского муниципального района в 2018 году
6	Основные параметры консолидированного бюджета
7	Исполнение доходов консолидированного бюджета
8	Сколько доходов поступило в консолидированный бюджет района
9	Структура доходов консолидированного бюджета
10	Исполнение кассового плана
11	Налоговые и неналоговые доходы консолидированного бюджета
12	Средства консолидированного бюджета в рамках муниципальных программ
13	Структура расходов бюджетов поселений в разрезе муниципальных образований
14	Структура расходов районного бюджета по основным отраслям
15	Районный бюджет – социальный бюджет
16-18	Структура расходов районного бюджета по разделам и подразделам
19	Финансирование муниципальных программ
20	Структура финансирования муниципальных программ
21-22	Эффективность мероприятий муниципальных программ
23	«Развитие образования Богородского муниципального района Нижегородской области»
24	«Социальная поддержка граждан Богородского муниципального района Нижегородской области»
25	«Обеспечение населения Богородского муниципального района Нижегородской области доступным и комфортным жильем»

# СОДЕРЖАНИЕ

Страница	Наименование
26	«Развитие культуры и туризма в Богородском муниципальном районе Нижегородской области на 2018 - 2020 годы»
27	«Развитие физической культуры, спорта и молодежной политики в Богородском муниципальном районе Нижегородской области»
28	«Развитие агропромышленного комплекса Богородского муниципального района Нижегородской области»
29	«Управление муниципальными финансами и муниципальным долгом Богородского муниципального района Нижегородской области»
30	Объем финансовой помощи бюджетам поселений в 2018 году
31	«Управление муниципальным имуществом и земельными ресурсами Богородского муниципального района Нижегородской области на 2015-2020 годы»
32	«Развитие дорожного хозяйства Богородского муниципального района Нижегородской области на 2018-2020 годы»
33	«Обеспечение населения Богородского муниципального района Нижегородской области качественными услугами в сфере жилищно-коммунального хозяйства»
34	«Обеспечение безопасности жизнедеятельности населения Богородского муниципального района Нижегородской области на 2018-2020 годы»
35	«Информационное общество Богородского муниципального района Нижегородской области»
36	«Формирование комфортной городской среды на территории Богородского муниципального района Нижегородской области»
37	Адресная инвестиционная программа
38	Структура расходов бюджетов поселений
39	Расходы в сфере жилищно-коммунального хозяйства бюджетов поселений
40	Реализация проектов по поддержке местных инициатив на территории Богородского муниципального
41	Термины
42-43	Содержание
44	Открытые информационные ресурсы

## КОНТАКТНАЯ ИНФОРМАЦИЯ

### Финансовое управление администрации Богородского муниципального района Нижегородской области

607600, Нижегородская область, г. Богородск, ул. Ленина, 206

<http://www.finabr.ru>

E-mail: [fin-uprav@adm.bgr.nnov.ru](mailto:fin-uprav@adm.bgr.nnov.ru)

## ОТКРЫТЫЕ ИНФОРМАЦИОННЫЕ РЕСУРСЫ

- ❖ Администрация Богородского муниципального района Нижегородской области  
<http://www.abr.nnov.ru>
- ❖ Официальный сайт для размещения информации о государственных и муниципальных учреждениях  
<http://www.bus.gov.ru>
- ❖ Управление образования  
<http://www.bogyo.edusite.ru>
- ❖ Управление культуры  
<http://www.kulturabg.ru>