



**Богородский муниципальный район
Нижегородской области**

БЮДЖЕТ ДЛЯ ГРАЖДАН

**по Решению Земского собрания
Богородского муниципального
района Нижегородской области от
06.12.2018 № 98**

**«О бюджете Богородского
муниципального района
Нижегородской области на 2019 год
и на плановый период 2020 и 2021
годов»**

Что такое «Бюджет для граждан»

«Бюджет для граждан» - информационный сборник, который познакомит население района с основными положениями главного финансового документа Богородского муниципального района Нижегородской области – районного бюджета, а именно районного бюджета на 2019 год и на плановый период 2020 и 2021 годов, утвержденного решением Земского собрания Богородского муниципального района Нижегородской области от 06.12.2018 №98

В сборнике в доступной форме представлено описание доходов, расходов бюджета и их структуры, приоритетные направления расходования бюджетных средств, объемы бюджетных ассигнований, направляемых на финансирование социально- значимых мероприятий в сфере образования, социальной политики, культуры, сельского хозяйства и в других сферах.

"Бюджет для граждан" нацелен на широкий круг пользователей – всех граждан Богородского муниципального района Нижегородской области, интересы которых в той или иной мере затронуты районным бюджетом.

Бюджет – схема доходов и расходов определенного объекта (семьи, бизнеса, организации, государства и т.д.) устанавливаемая на определенный период времени.



Государственный бюджет

- важнейший финансовый документ страны, предназначенный для финансового обеспечения задач и функций государства и местного самоуправления



Бюджет организации

- календарный план доходов и расходов организации, сформулированный в стоимостных и количественных величинах для принятия решений, планирования и контроля в процессе управления деятельностью компании



Семейный бюджет

- это план доходов и расходов семьи на определенный промежуток времени

Сбалансированность бюджета по доходам и расходам - основополагающее требование, предъявляемое к органам местного самоуправления

В случае превышения расходов над доходами образуется дефицит бюджета (необходимы источники покрытия дефицита, можно, например, использовать остатки средств или привлечь средства в долг)

В случае превышения доходов над расходами образуется профицит бюджета (можно накапливать резервы, погашать имеющиеся долги)

Из чего состоит бюджетная система Богородского муниципального района Нижегородской области



Составление проекта бюджета



Составление проектов бюджетов муниципальных образований - исключительная прерогатива местных администраций муниципальных образований.

Непосредственное составление проектов бюджетов осуществляют финансовые органы муниципальных образований.

Проект районного бюджета и бюджетов поселений составляются и утверждаются сроком на три года - очередной финансовый год и плановый период.

Каковы основные направления налоговой политики и бюджетной политики на 2019-2021 годы



Обеспечение сбалансированности и долгосрочной устойчивости бюджетов муниципальных образований района



Реализация принципов открытости и прозрачности управления муниципальными финансами



Повышение эффективности муниципального управления



Повышение качества оказываемых муниципальных услуг



Увеличение налогового потенциала за счет налогового стимулирования деловой активности, привлечения инвестиций



Создание условий для исполнения органами местного самоуправления закрепленных за ними полномочий, а также создание стимулов для повышения качества управления муниципальными финансами



Повышение эффективности и оптимизация бюджетных расходов



Развитие и совершенствование системы финансового контроля и контроля в сфере закупок



Безусловное исполнение всех действующих обязательств



Реализация мероприятий Адресной инвестиционной программы

Какие показатели характеризуют Богородский район в 2018 году



69,5 тыс. человек

численность населения
Богородского района

1,5 тыс. кв. км
площадь Богородского района



16 400 рублей
денежные доходы
на душу населения (в месяц)

15,0 млрд. рублей
объем отгруженной продукции



3,1 млрд. рублей
инвестиций в основной капитал

8 муниципальных образований:

- 1 городское поселение
- 7 сельских поселений



**102 муниципальных
учреждений**

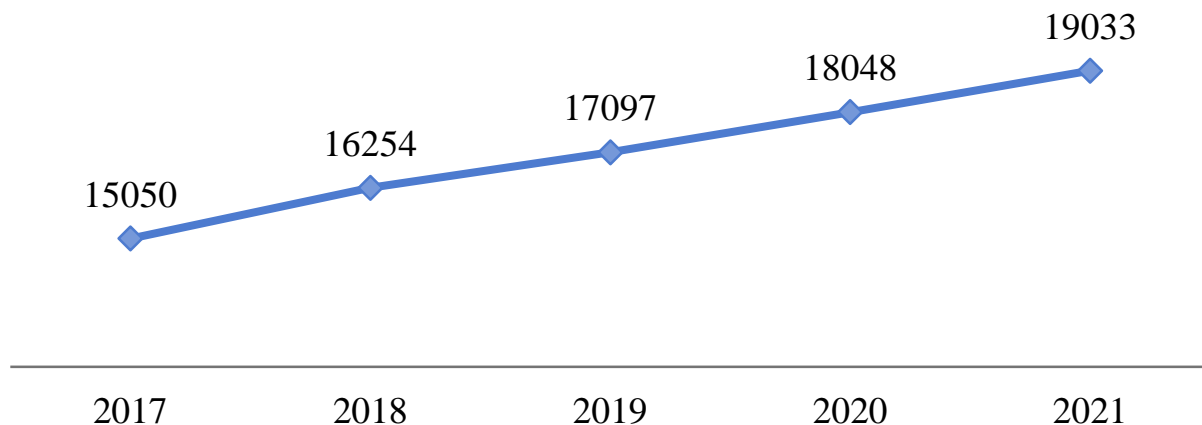
органы местного самоуправления – 16
казенные – 16,
бюджетные – 69,
автономные - 1

144 населенных пункта

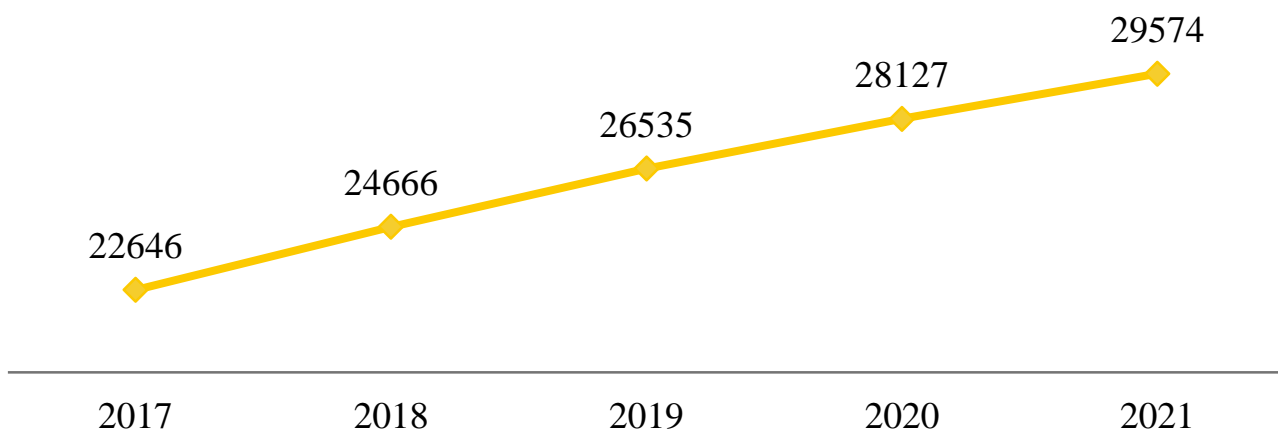


Прогноз социально-экономического развития Богородского муниципального района

Денежные доходы на душу населения, рублей

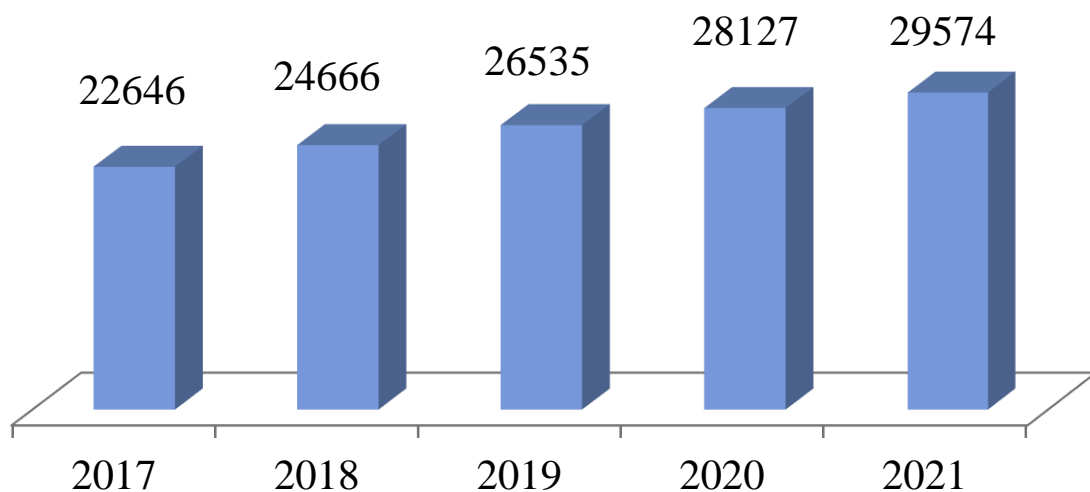


Среднемесячная заработная плата работающих, рублей

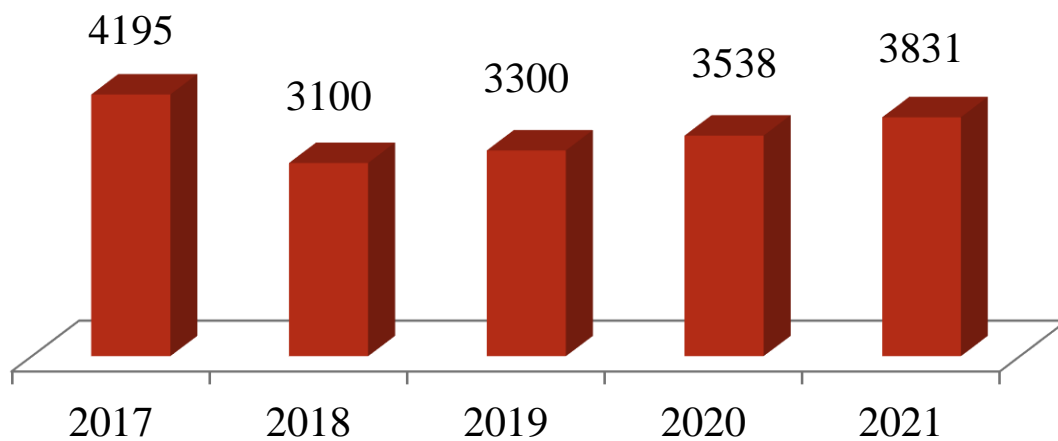


Прогноз социально-экономического развития Богородского муниципального района

Объем отгруженной продукции, млн.руб

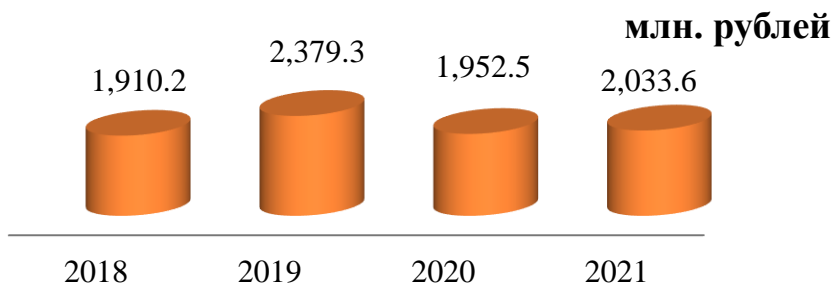


Инвестиции в основной капитал, млн.руб

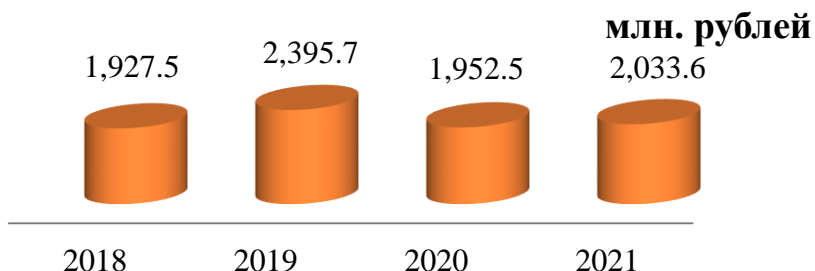


Основные параметры консолидированного бюджета

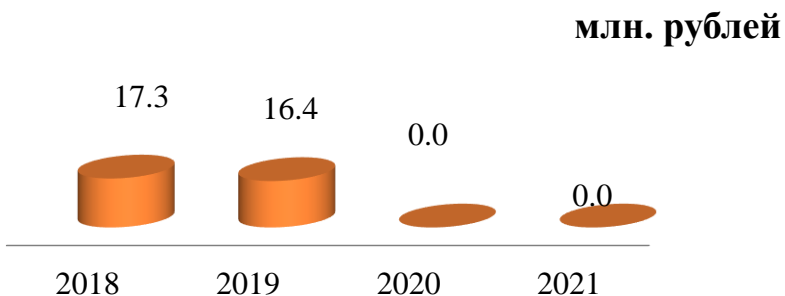
Доходы консолидированного бюджета в 2019 году
2 379,3
млн. рублей



Расходы консолидированного бюджета в 2019 году
2 395,7
млн. рублей



Дефицит консолидированного бюджета в 2019 году
16,4
млн. рублей



млн.рублей

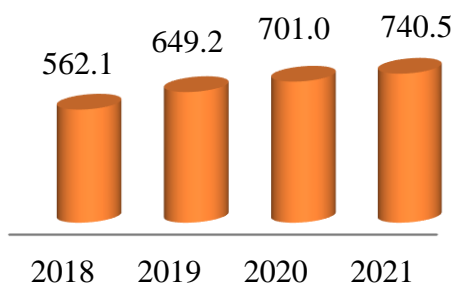
Источники финансирования бюджета	2018 год	2019 год	2020 год	2021 год
Разница между полученными и погашенными бюджетными кредитами от других бюджетов бюджетной системы Российской Федерации	-11,5	-9,1	-1,5	-1,5
Изменение остатков средств на счетах по учету средств бюджета	8,4	22,3	0	0

Из каких поступлений формируются доходы консолидированного бюджета района

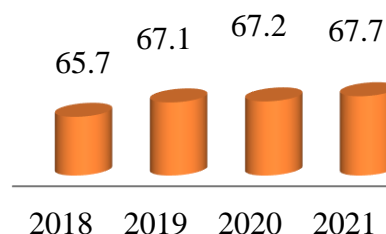
млн.рублей

Показатель	План 2018 года	Прогноз		
		2019 год	2020 год	2021 год
Доходы бюджета, ВСЕГО	1 910,1	2 379,3	1 952,5	2 033,6
Налоговые и неналоговые доходы,	627,8	716,3	768,2	808,1
<i>в том числе акцизы, формирующие дорожные фонды</i>	21,3	25,4	26,5	27,6
Безвозмездные поступления, ВСЕГО	1 282,3	1 663,0	1 184,3	1 225,5
в том числе:				
<i>нецелевые (дотации)</i>	137,6	304,0	238,3	257,1
<i>целевые (субсидии, субвенции, иные межбюджетные трансферты)</i>	1 143,0	1 358,0	946,0	968,4

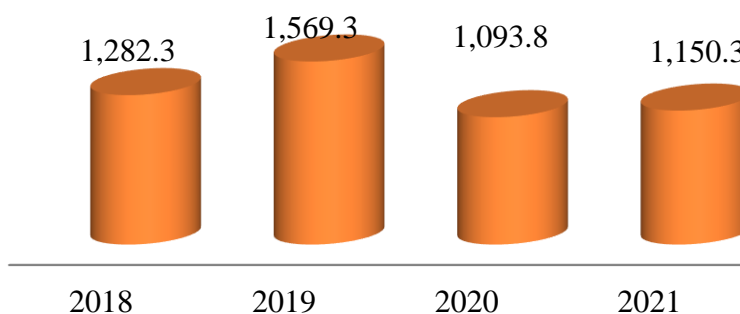
Налоговые доходы



Неналоговые доходы



Безвозмездные поступления



Какие налоги уплачивают жители Богородского муниципального района

Налог на доходы физических лиц

гл.23 Налогового кодекса РФ,
Ставка налога – 13%,
в отдельных случаях – 9%, 30% и 35%

Консолидированный бюджет района

Земельный налог

Ставка налога от кадастровой стоимости земельных участков:
0,3% по участкам, занятым жилищным фондом, с/х назначения, для личного подсобного хозяйства, дачного хозяйства;
1,5% - в отношении других участков

Налог на имущество физических лиц

Ставка налога исходя из кадастровой стоимости имущества:

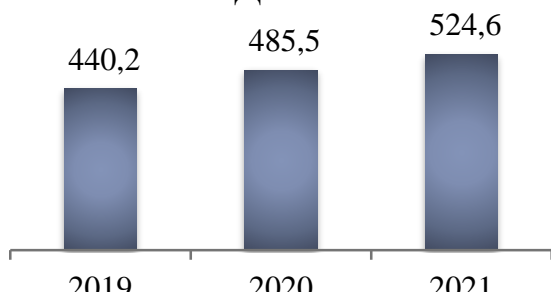
- 0,3% - жилых домов, жилых помещений;
- объектов незавершенного строительства в случае, если проектируемым назначением таких объектов является жилой дом;
- единых недвижимых комплексов, в состав которых входит хотя бы одно жилое помещение (жилой дом);
- гаражей и машино-мест;
- хозяйственных строений или сооружений, площадь каждого из которых не превышает 50 квадратных метров и которые расположены на земельных участках, предоставленных для ведения личного подсобного, дачного хозяйства, огородничества, садоводства или индивидуального жилищного строительства;
- 2 % для объектов, включенных в перечень объектов недвижимости, определенных Налоговым кодексом в целях налогообложения налогом на имущество исходя из кадастровой стоимости, а также объектов, кадастровая стоимость каждого из которых превышает 300 млн. рублей.
- 0,5 % в отношении прочих объектов налогообложения.

Какие основные налоговые и неналоговые доходы поступят в консолидированный бюджет

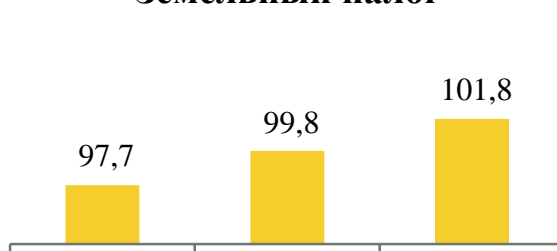
млн.рублей

Наименование	Первоначальный план		Прогноз		
	2017 год	2018 год	2019 год	2020 год	2021 год
Налоговые доходы всего, из них:	482,3	562,1	649,2	701,0	740,4
Налог на доходы физических лиц	314,9	392,5	440,2	485,5	524,6
Норматив, зачисляемый в бюджет района, %	45%	53%	49%	41%	42%
Земельный налог	86,8	90,4	97,7	99,8	101,8
Налог на имущество физических лиц	19,5	21,2	34,9	38,4	42,2
Акцизы	26,5	21,3	25,4	26,5	27,6
ЕНВД	24,8	21,3	18,2	16,4	4,1
Госпошлина	7,9	12,4	29,1	30,2	31,4

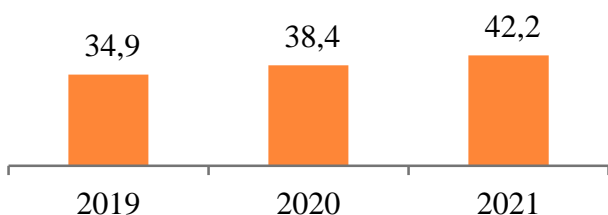
НДФЛ



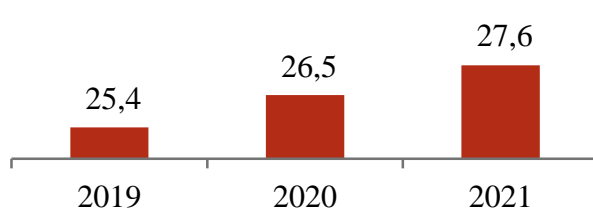
Земельный налог



Налог на имущество физических лиц

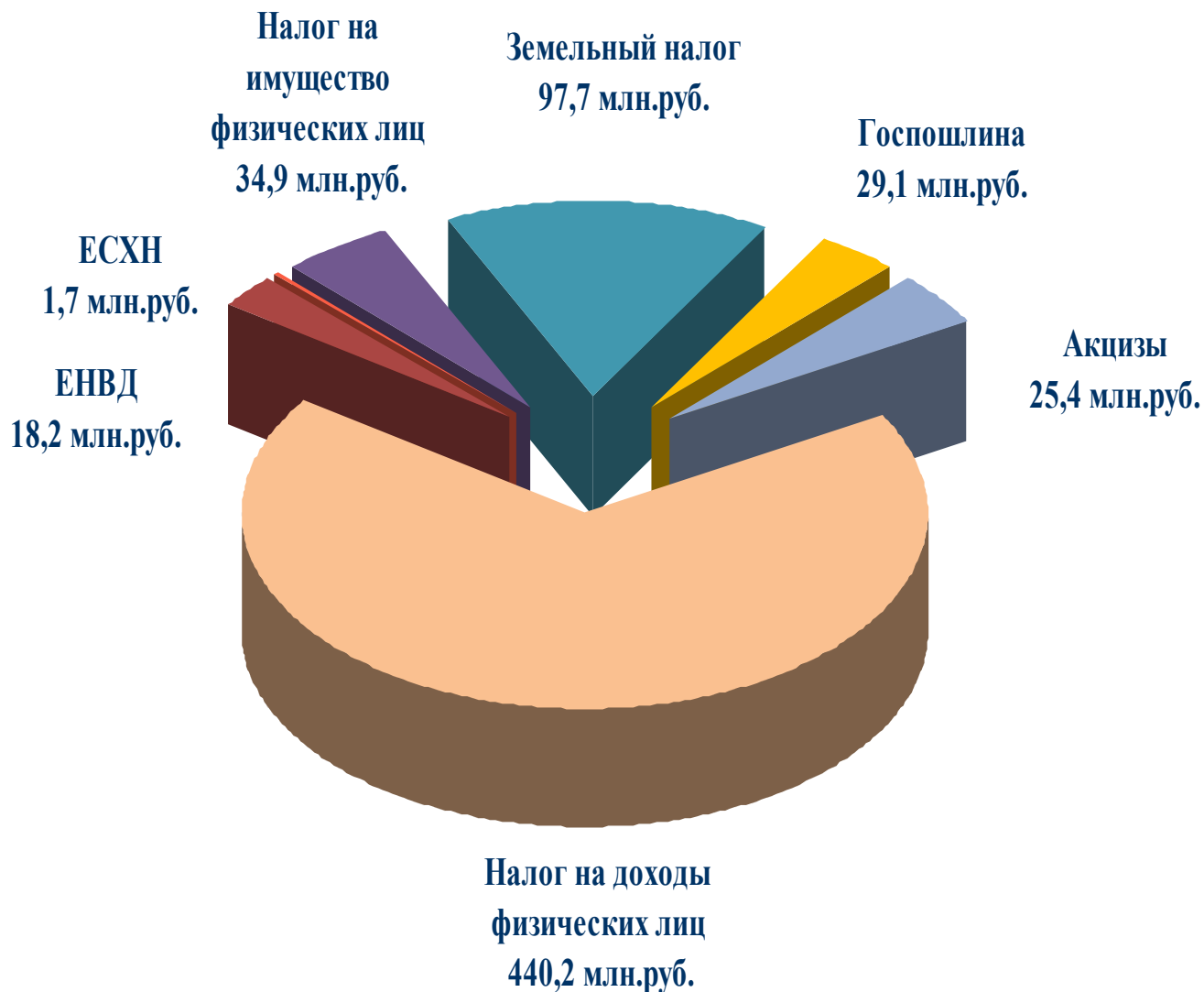


Акцизы



Доходы консолидированного бюджета в 2019 году

Налоговые доходы – 649,2 млн. руб.



Дорожные фонды Богородского муниципального района

Дорожный фонд районного бюджета в сумме **4,9 млн. руб.**,
дорожные фонды поселений – **20,4 млн.руб.**

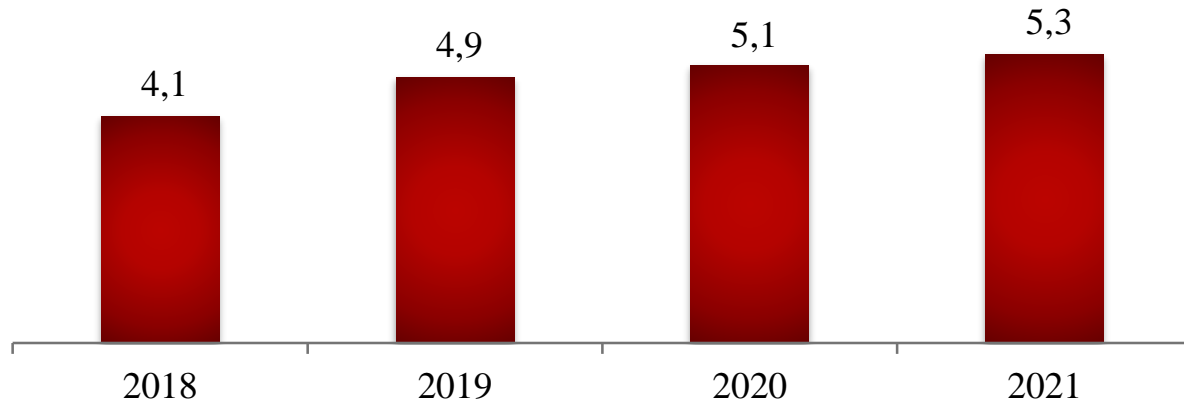


Общая протяженность автомобильных дорог - **951 км**
из них местного значения - **594 км**

Дорожные фонды бюджетов муниципальных образований в 2019 году - 25,4 млн.руб.

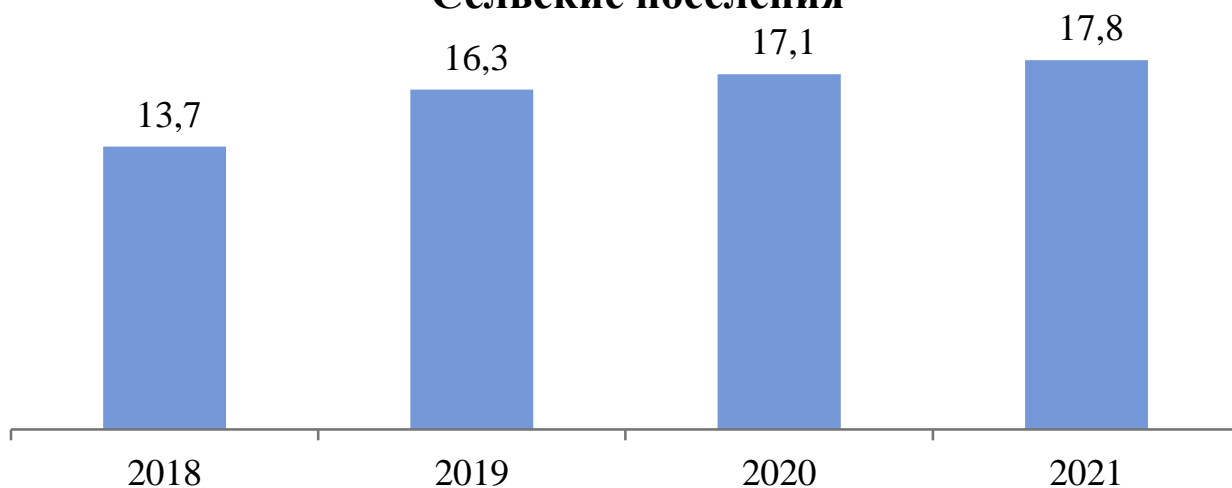
Район

млн.рублей



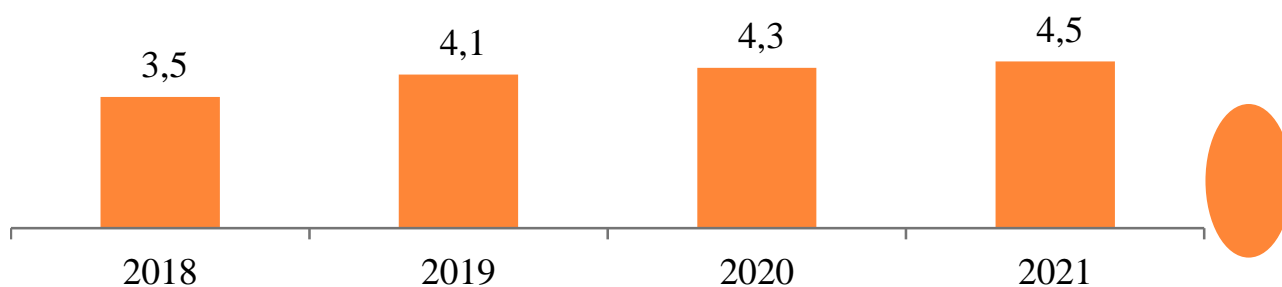
Сельские поселения

млн.рублей



Городское поселение

млн.рублей

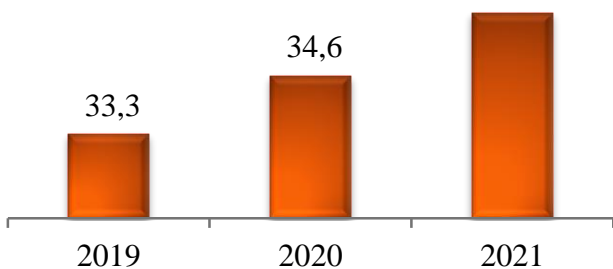


Какие основные налоговые и неналоговые доходы поступят в консолидированный бюджет

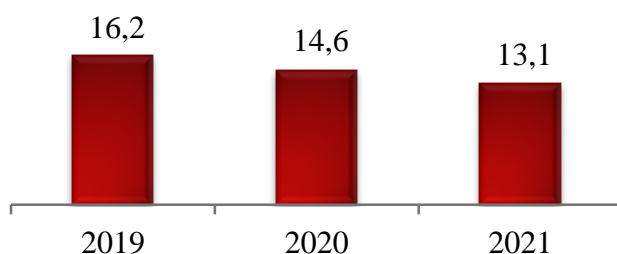
млн.рублей

Наименование	План 2018 год	Прогноз		
		2019 год	2020 год	2021 год
Неналоговые доходы всего, из них:	65,7	67,1	67,2	67,7
доходы от использования имущества, находящегося в муниципальной собственности	40,0	38,1	39,6	41,2
доходы от продажи земельных участков и имущества	15,0	23,3	21,7	20,3
плата за негативное воздействие на окружающую среду	4,2	2,2	2,3	2,4
штрафы	4,4	3,5	3,6	3,8

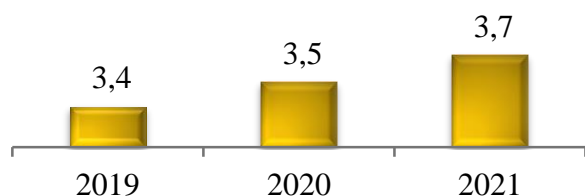
Арендная плата за землю и имущество



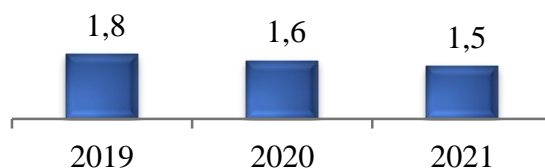
Доходы от продажи материальных и нематериальных активов



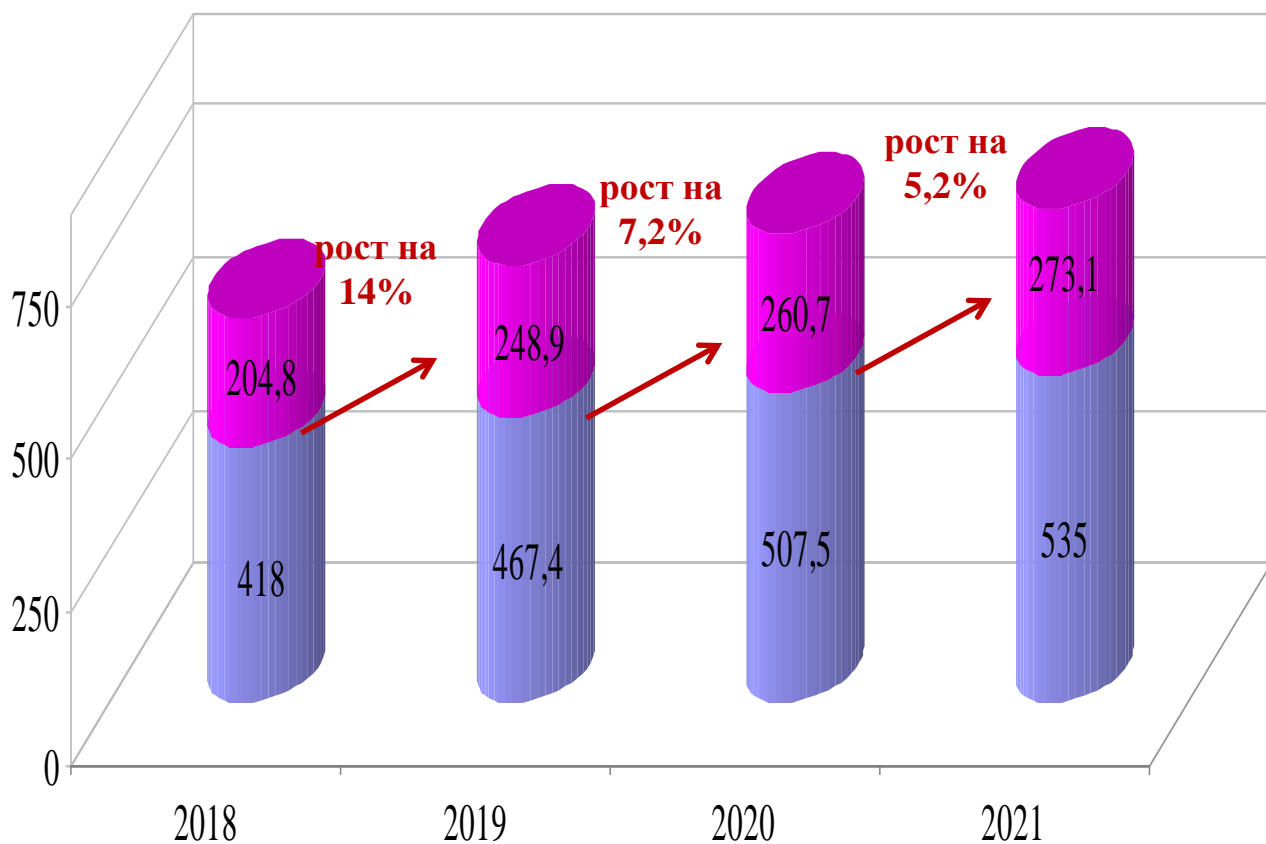
Прочие доходы от использования имущества



Доходы от продажи имущества



Сколько налоговых и неналоговых доходов поступает в консолидированный бюджет района



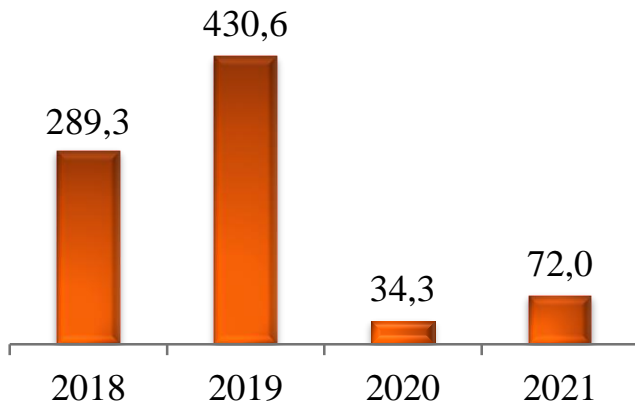
■ в том числе районный бюджет

■ в том числе бюджеты поселений

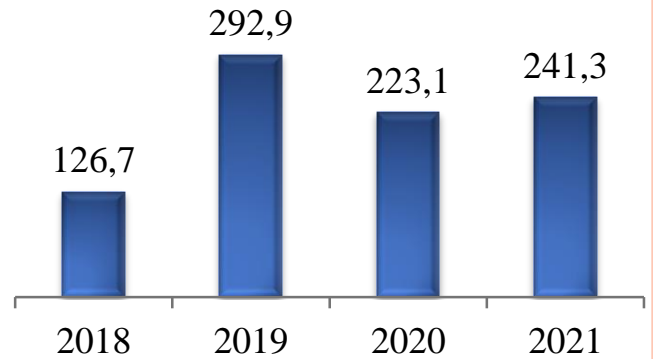
Безвозмездные поступления в районный бюджет

млн.рублей

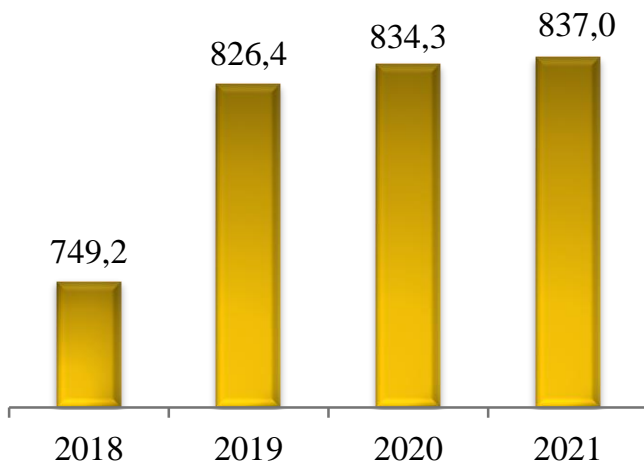
Субсидии



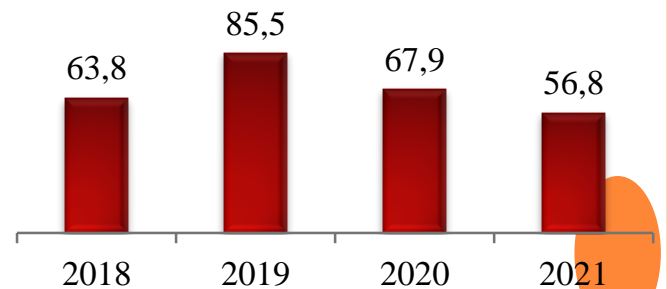
Дотации



Субвенции на исполнение государственных полномочий



Иные межбюджетные трансферты



Безвозмездные поступления в районный бюджет из бюджетов других уровней

млн.рублей

Наименование	План 2018 год	Прогноз		
		2019 год	2020 год	2021 год
Всего, из них:	1 229,0	1 635,4	1 159,6	1 207,0
Дотации	126,7	292,9	223,1	241,3
Субсидии	289,3	430,6	34,3	72,0
- строительство объектов	268,2	421,8	31,5	69,2
- формирование современной городской среды	18,9	-	-	-
-прочие	2,2	8,8	2,8	2,8
Субвенции на исполнение государственных полномочий	749,2	826,4	834,3	836,9
Иные межбюджетные трансферты	63,8	85,5	67,9	56,8

Субвенции на исполнение государственных полномочий

млн.рублей

Наименование	План 2018 год	Прогноз		
		2019 год	2020 год	2021 год
Всего, субвенции на исполнение государственных полномочий	749,2	826,4	834,3	837,0
- по сельскому хозяйству	44,9	96,9	96,8	96,5
в области растениеводства	6,8	15,0	15,0	15,0
в области животноводства	30,3	74,7	74,8	74,8
прочие	7,8	7,2	7,0	6,7
- по образованию	684,3	687,1	687,1	687,1
дошкольное образование	266,9	288,1	288,1	288,1
общее образование	385,9	369,3	369,3	369,3
прочие	31,5	29,7	29,7	29,7
- по социальной политике	11,6	25,6	30,4	32,6
обеспечение жильем отдельных категорий граждан	11,0	25,1	29,9	32,3
- иные субвенции	8,4	16,8	20,0	20,8

Основные приоритеты по расходам на период 2019-2021 годов



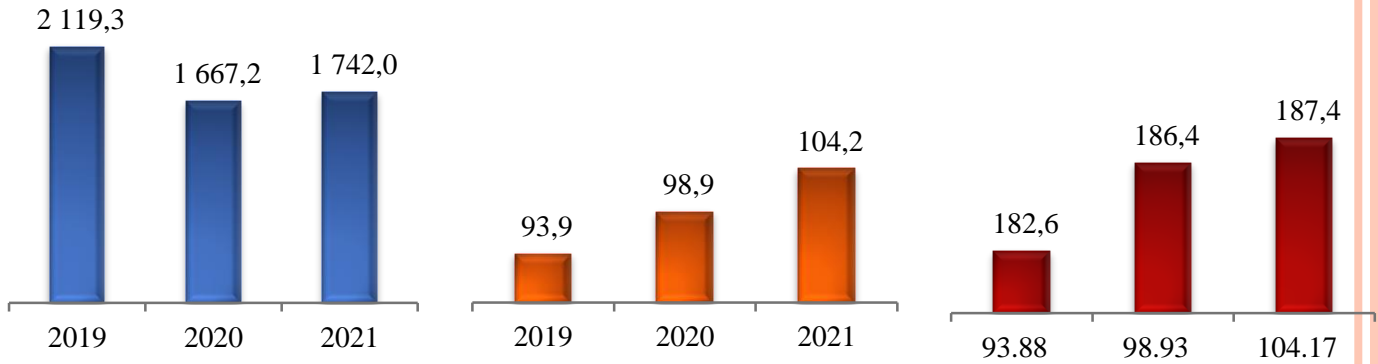
Структура консолидированного бюджета в разрезе муниципальных образований

млн.рублей

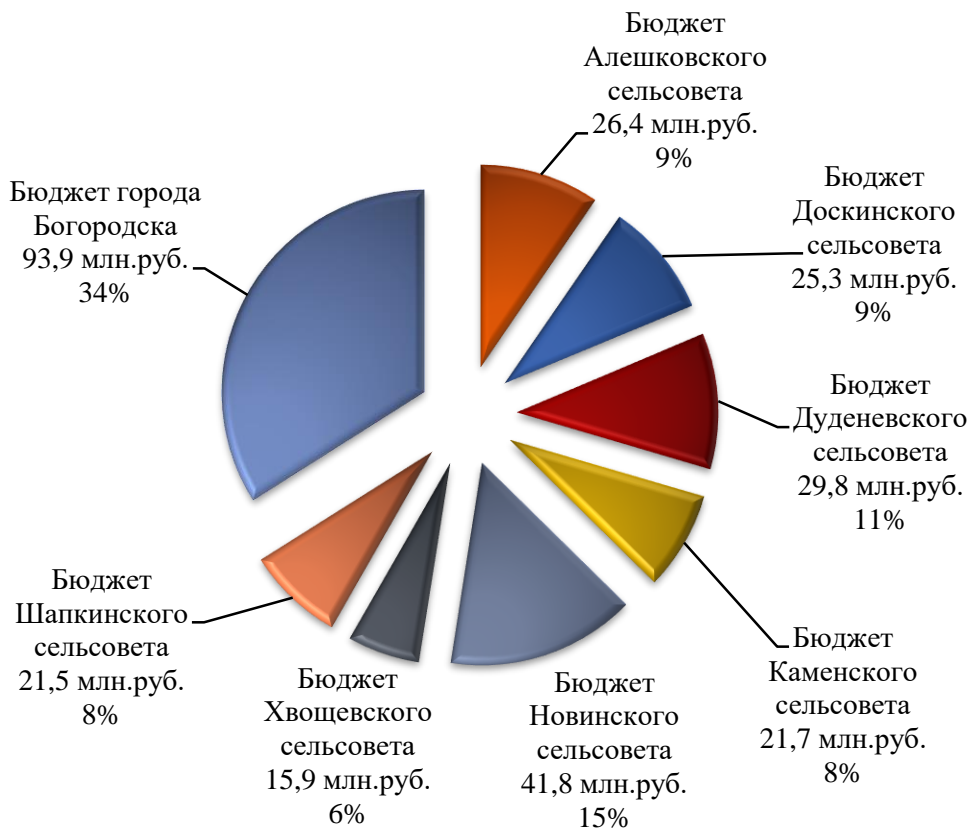
Район

Городское поселение


Сельские поселения



Расходы бюджетов поселений на 2019 год



Особенности формирования районного бюджета по расходам



Фонд оплаты труда рассчитан с учетом необходимости выполнения "дорожных карт" в рамках реализации указов Президента

Индексация заработной платы по "неуказным" категориям

Обеспечение сбалансированности бюджетов, выравнивание бюджетной обеспеченности поселений

Обеспечение в полном объеме софинансирования строительства социальных объектов, включенных в Адресную инвестиционную программу

Финансирование расходных обязательств по содержанию прочего персонала образовательных учреждений за счет средств местного бюджета

Основные приоритеты формирования районного бюджета по расходам



Обеспечение выплаты и поэтапное повышение заработной платы отдельным категориям работников социальной сферы в соответствии с утвержденными "дорожными картами»



Реализация мер направленных на обеспечение сбалансированности бюджетов муниципальных образований.



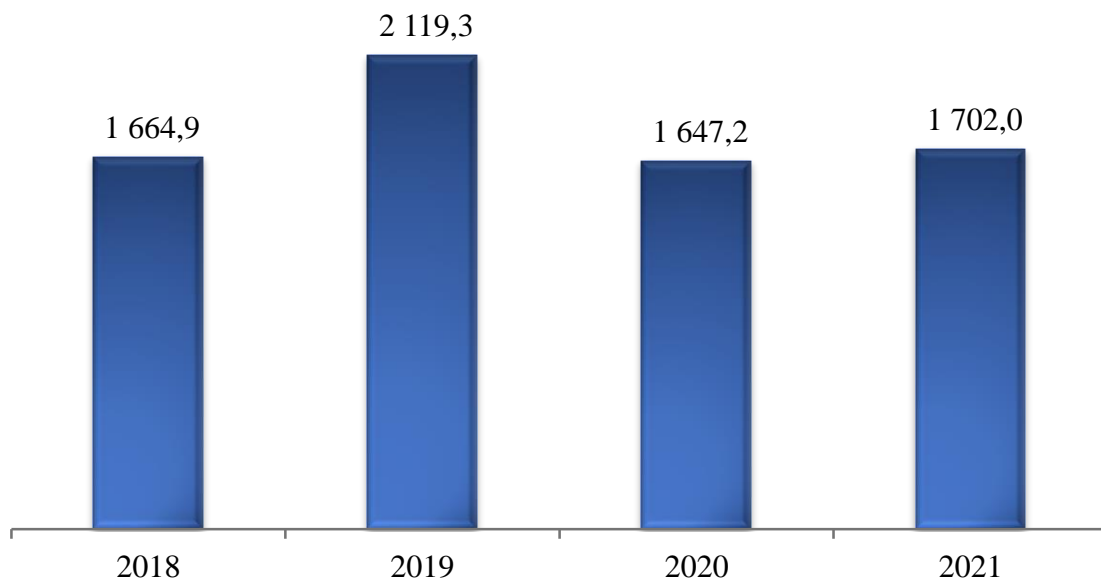
Строительство социальных объектов в рамках Адресных инвестиционных программ



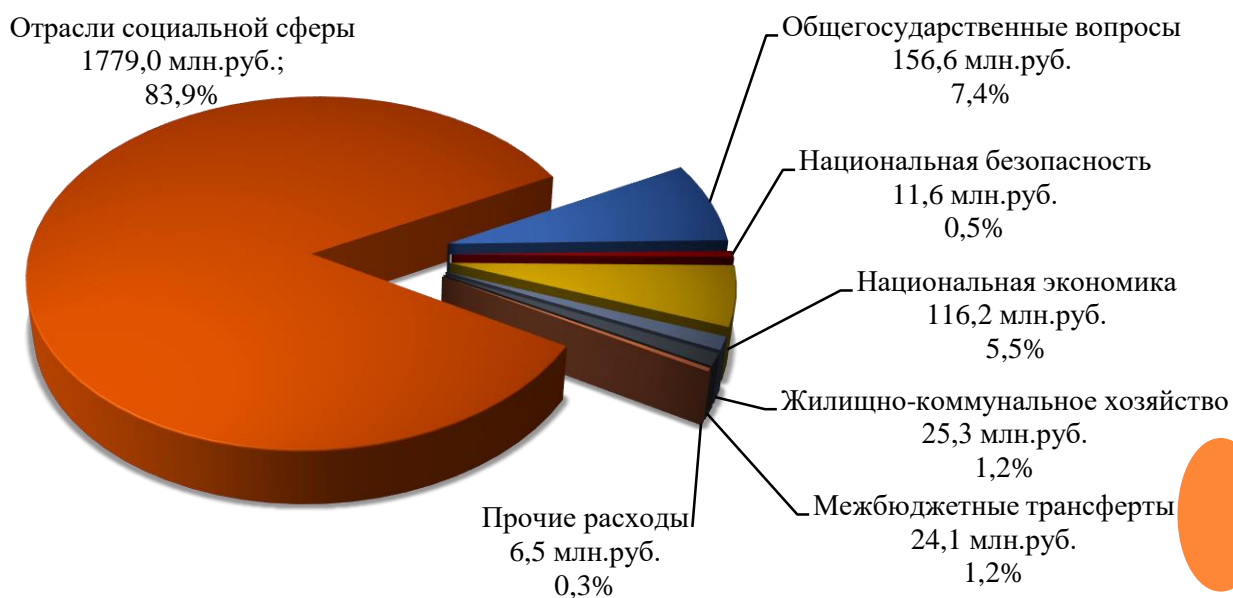
Социальная направленность бюджета.

Расходы районного бюджета

млн.рублей



Структура расходов районного бюджета по основным отраслям в 2019 году



Структура расходов районного бюджета по разделам и подразделам

млн.рублей

Наименование расходов	Исполнено за 2017 год	План 2018 год	Прогноз			
			2019 год	Темп роста (%)	2020 год	2021 год
0100 ОБЩЕГОСУДАРСТВЕННЫЕ ВОПРОСЫ	99,53	121,28	156,60	129,1	128,80	145,34
0102 Функционирование высшего должностного лица субъекта Российской Федерации и муниципального образования	2,21	1,98	2,10	106,06	2,10	2,10
0103 Функционирование законодательных (представительных) органов государственной власти и представительных органов муниципальных образований	4,83	4,18	4,76	113,88	4,76	4,76
0104 Функционирование Правительства Российской Федерации, высших исполнительных органов государственной власти субъектов Российской Федерации, местных администраций	36,85	44,34	52,75	118,97	52,75	50,53
0105 Судебная система		0,15	0,02	13,33	0,02	0,03
0106 Обеспечение деятельности финансовых, налоговых и таможенных органов и органов финансового (финансово-бюджетного) надзора	11,46	9,99	11,04	110,51	11,04	11,04
0111 Резервные фонды		19,77	34,88	176,43	12,08	30,84
0113 Другие общегосударственные вопросы	44,17	40,87	51,05	124,91	46,05	46,05
0200 НАЦИОНАЛЬНАЯ ОБОРОНА	1,34	1,46	1,44	98,63	1,46	1,51
0203 Мобилизационная и вневойсковая подготовка	1,34	1,46	1,44	98,63	1,46	1,51
0300 НАЦИОНАЛЬНАЯ БЕЗОПАСНОСТЬ И ПРАВООХРАНИТЕЛЬНАЯ ДЕЯТЕЛЬНОСТЬ	5,31	3,86	11,63	Более 200	11,63	11,63
0309 Защита населения и территории от чрезвычайных ситуаций природного и техногенного характера, гражданская оборона	5,31	3,86	11,63	Более 200	11,63	11,63

Структура расходов районного бюджета по разделам и подразделам

млн.рублей

Наименование расходов	Исполнено за 2017 год	План 2018 год	Прогноз			
			2019 год	Темп роста (%)	2020 год	2021 год
0400 НАЦИОНАЛЬНАЯ ЭКОНОМИКА	110,98	61,16	116,17	189,94	115,30	115,21
0401 Общеэкономические вопросы	1,18	0,99	0,99	100,00	0,99	0,99
0405 Сельское хозяйство и рыболовство	87,79	45,41	97,65	Более 200	97,40	97,10
0408 Транспорт			0,84		0,00	0,00
0409 Дорожное хозяйство (дорожные фонды)	12,25	4,96	5,92	119,35	6,14	6,34
0410 Связь и информатика			0,92		0,92	0,92
0412 Другие вопросы в области национальной экономики	9,76	9,79	9,85	100,61	9,85	9,85
0500 ЖИЛИЩНО-КОММУНАЛЬНОЕ ХОЗЯЙСТВО	114,92	46,20	25,28	54,72	62,64	99,47
0501 Жилищное хозяйство	50,59	3,80	3,87	101,84	3,87	3,87
0502 Коммунальное хозяйство	61,55	22,64	20,46	90,37	57,82	94,65
0503 Благоустройство	1,69	18,90	0,00	0,00	0,00	0,00
0505 Другие вопросы в области жилищно-коммунального хозяйства	1,10	0,87	0,96	110,34	0,96	0,96
0700 ОБРАЗОВАНИЕ	1 126,08	1 219,27	1 528,42	125,36	1 077,91	1 077,91
0701 Дошкольное образование	571,71	440,05	499,54	113,52	450,55	450,55
0702 Общее образование	430,30	656,42	894,58	136,28	493,70	493,70
0703 Дополнительное образование детей	68,83	67,71	78,62	116,11	77,97	77,97
0705 Профессиональная подготовка, переподготовка и повышение квалификации	0,15	0,20	0,20	100,00	0,20	0,20
0707 Молодежная политика	9,63	9,17	9,78	106,65	9,78	9,78
0709 Другие вопросы в области образования	45,46	45,72	45,71	99,98	45,71	45,71
0800 КУЛЬТУРА, КИНЕМАТОГРАФИЯ	86,94	84,49	126,48	149,70	99,18	102,78
0801 Культура	79,19	79,39	121,15	152,60	93,88	97,48
0804 Другие вопросы в области культуры, кинематографии	7,75	5,10	5,33	104,51	5,30	5,30

Структура расходов районного бюджета по разделам и подразделам



млн.рублей

Наименование расходов		Исполнено за 2017 год	План 2018 год	Прогноз			
				2019 год	Темп роста (%)	2020 год	2021 год
1000	СОЦИАЛЬНАЯ ПОЛИТИКА	47,02	37,57	54,57	145,25	57,04	59,24
1001	Пенсионное обеспечение	5,50	5,54	5,60	101,08	5,60	5,60
1003	Социальное обеспечение населения	8,85	4,67	4,57	97,86	2,22	2,20
1004	Охрана семьи и детства	31,03	25,80	42,55	164,92	47,38	49,59
1006	Другие вопросы в области социальной политики	1,63	1,56	1,86	119,23	1,86	1,86
1100	ФИЗИЧЕСКАЯ КУЛЬТУРА И СПОРТ	56,52	57,55	69,53	120,82	68,03	68,03
1102	Массовый спорт	56,52	57,55	69,53	120,82	68,03	68,03
1200	СРЕДСТВА МАССОВОЙ ИНФОРМАЦИИ	4,66	4,27	5,04	118,03	5,04	5,04
1201	Телевидение и радиовещание	2,51	2,35	2,48	105,53	2,48	2,48
1202	Периодическая печать и издательства	2,15	1,84	2,48	134,78	2,48	2,48
1204	Другие вопросы в области средств массовой информации		0,08	0,08	100,00	0,08	0,08
1300	ОБСЛУЖИВАНИЕ ГОСУДАРСТВЕННОГО И МУНИЦИПАЛЬНОГО ДОЛГА	0,02	0,01	0,00	0,00	0,00	0,00
1301	Обслуживание государственного внутреннего и муниципального долга	0,02	0,01	0,00	0,00	0,00	0,00
1400	МЕЖБЮДЖЕТНЫЕ ТРАНСФЕРТЫ ОБЩЕГО ХАРАКТЕРА БЮДЖЕТАМ БЮДЖЕТНОЙ СИСТЕМЫ РОССИЙСКОЙ ФЕДЕРАЦИИ	48,10	27,78	24,08	86,68	20,13	15,88
1401	Дотации на выравнивание бюджетной обеспеченности субъектов Российской Федерации и муниципальных образований	10,96	10,96	11,82	107,85	15,10	15,76
1403	Прочие межбюджетные трансферты общего характера	37,14	16,81	12,27	72,99	5,03	0,12
Итого		1 701,41	1 664,90	2 119,25	127,29	1 647,16	1 702,03

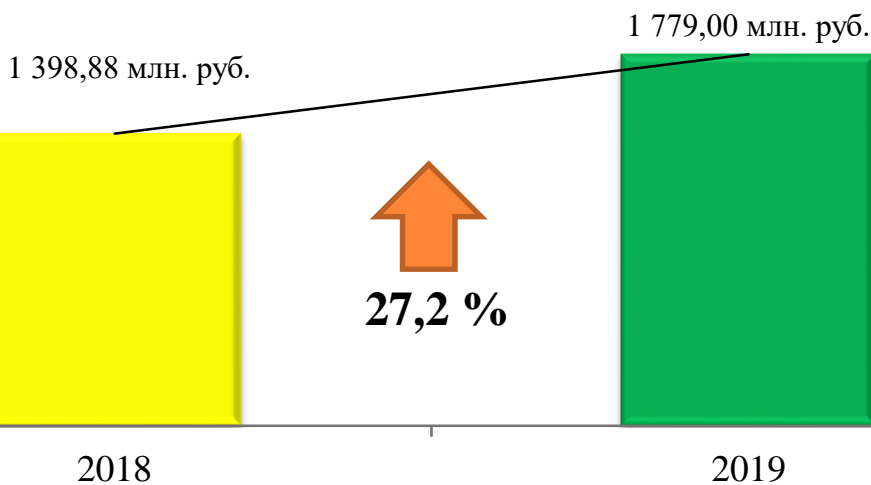
Социальная направленность районного бюджета

2018 год

2019 год



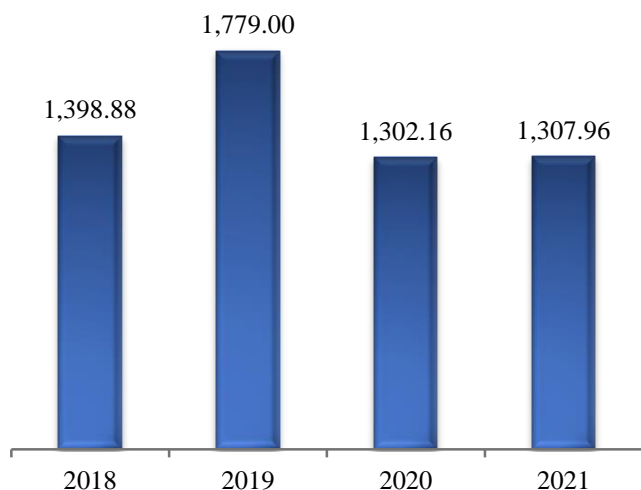
Отрасли социальной сферы



Что включают в себя отрасли социальной сферы



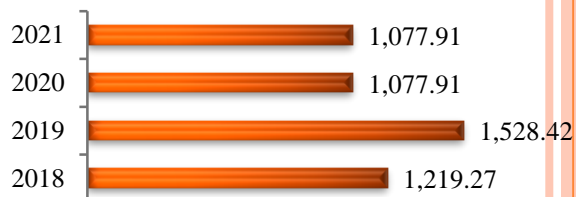
Всего расходы по отраслям социальной сферы, млрд. рублей




млн.рублей



Образование



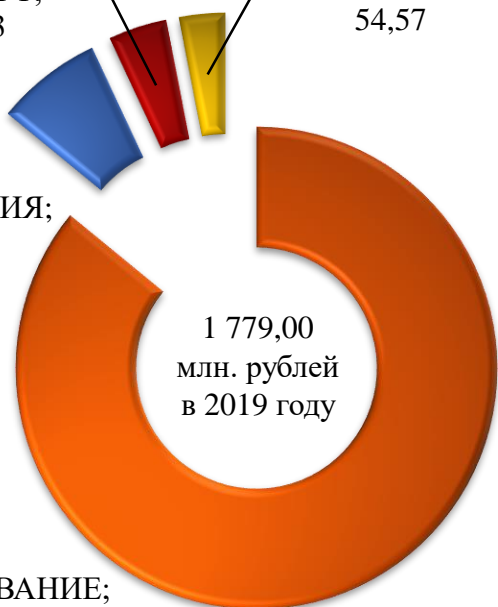
Культура, кинематография



ФИЗИЧЕСКАЯ КУЛЬТУРА И СПОРТ; 69,53

СОЦИАЛЬНАЯ ПОЛИТИКА; 54,57

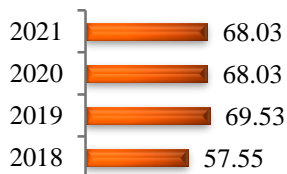
КУЛЬТУРА, КИНЕМАТОГРАФИЯ; 126,48



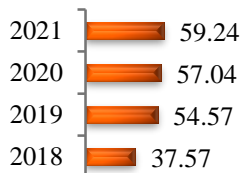
ОБРАЗОВАНИЕ; 1 528,42



Физическая культура и спорт



Социальная политика



Динамика основных статей расходов районного бюджета

	2018 год	2019 год
Всего расходов	1 664,9 млн. руб.	2 119,3 млн. руб.
Оплата труда и начисления на нее	910,6 млн. руб.	1 056,3 млн. руб.
Коммунальные услуги	117,0 млн. руб.	137,6 млн. руб.
Капитальные вложения	351,0 млн. руб.	578,5 млн. руб.

Структура расходов районного бюджета на 2019 год

Всего расходы **2 119,3 млн. рублей**

Оплата труда и начисления на выплаты по оплате труда
1 056,3 млн. рублей – 50%

Коммунальные услуги
137,6 млн. рублей – 6,5 %

Социальное обеспечение
29 млн. рублей – 1,4%

Капитальные вложения в объекты муниципальной собственности
578,5 млн. рублей – 27%

Межбюджетные трансферты
26,6 млн. рублей – 1,3%

Прочие расходы (содержание и налоги учреждений)
291,3 млн. рублей – 13,8%

Что такое программный бюджет

Программный бюджет отличается от традиционного тем, что все или почти все расходы включены в программы и каждая программа своей целью прямо увязана с той или иной стратегической задачей деятельности ведомства

Программное бюджетирование представляет собой методологию планирования, исполнения и контроля за исполнением бюджета, обеспечивающую взаимосвязь процесса распределения государственных расходов с результатами от реализации программ, разрабатываемых на основе стратегических целей, с учетом приоритетов государственной политики, общественной значимости ожидаемых и конечных результатов использования бюджетных средств

15

муниципальных программ сформировано в бюджете района



Осуществление бюджетных расходов посредством финансирования муниципальных программ



Исполнение бюджета в программной классификации



Взаимосвязь бюджетных расходов с результатами реализации муниципальных программ

16

муниципальных программ сформировано в бюджетах



Мониторинг показателей исполнения целевых программ, оценка эффективности бюджетных расходов



Повышение качества бюджетного планирования и исполнения бюджета

Сколько средств консолидированного бюджета распределено в рамках муниципальных программ

Всего расходы консолидированного бюджета:

2019 год - 2 395,73 млн. руб.;
2020 год - 1 925,32 млн. руб.;
2021 год - 1 986,31 млн. руб.

Бюджет района:

2019 год – 2 119,25 млн. руб.;
2020 год – 1 647,16 млн. руб.;
2021 год – 1 702,03 млн. руб.

Бюджеты поселений:

2019 год – 276,48 млн. руб.;
2020 год – 278,16 млн. руб.;
2021 год – 284,28 млн. руб.

Программные расходы по муниципальным программам:

2019 год – 2 049,31 млн. руб. (96,7%);
2020 год – 1 577,16 млн. руб. (95,8%);
2021 год – 1 634,37 млн. руб. (96,0%).

Программные расходы по муниципальным программам:

2019 год – 259,69 млн. руб. (93,9%);
2020 год – 270,80 млн. руб. (97,4%);
2021 год – 276,36 млн. руб. (97,2%).

Непрограммные расходы:

2019 год – 69,94 млн. руб. (3,3%);
2020 год – 70,00 млн. руб. (4,2%);
2021 год – 67,66 млн. руб. (4,0%).

Непрограммные расходы:

2019 год – 16,79 млн. руб. (6,1%);
2020 год – 7,36 млн. руб. (2,6%);
2021 год – 7,92 млн. руб. (2,8%).

Финансирование муниципальных программ

млн.рублей

№	Наименование программ	Исполнено за 2017 год	План 2018 год	Прогноз		
				2019 год	2020 год	2021 год
1	«Развитие образования»	1 090,24	1 185,04	1 489,92	1 040,06	1 040,06
2	«Социальная поддержка граждан»	10,80	9,96	10,03	10,04	10,03
3	«Обеспечение населения доступным и комфортным жильем»	71,22	15,51	33,77	47,29	39,39
4	«Развитие культуры »	118,04	116,44	162,58	135,13	138,73
5	«Развитие физической культуры, спорта и молодежной политики»	73,91	71,59	87,83	85,83	85,83
6	«Развитие агропромышленного комплекса»	97,88	63,94	110,80	136,82	183,65
7	«Управление муниципальными финансами и муниципальным долгом»	69,55	62,82	72,81	46,05	60,56
8	«Управление муниципальным имуществом и земельными ресурсами»	11,52	9,81	15,94	10,94	10,94
9	«Содействие развитию субъектов малого и среднего предпринимательства»	0,50	0,50	0,54	0,54	0,54
10	«Развитие дорожного хозяйства»	6,94	5,00	6,80	6,18	6,38
11	«Обеспечение населения качественными услугами в сфере жилищно-коммунального хозяйства»	27,83	2,87	2,87	2,87	2,87
12	«Обеспечение безопасности жизнедеятельности населения»	3,18	2,39	9,85	9,85	9,85
13	«Информационное общество»	21,66	19,85	22,39	22,39	22,39
14	«Развитие муниципальной службы на 2017-2021 годы»	20,02	19,57	23,17	23,17	23,17
15	«Формирование комфортной городской среды на 2018-2022 годы»	0,00	18,90	0,00	0,00	0,00
Всего		1 623,29	1 604,19	2 049,30	1 577,16	1 634,39

Наиболее значимые муниципальные программы



Муниципальная программа «Развитие образования Богородского муниципального района Нижегородской области»

Утверждена:

Постановление администрации Богородского муниципального района Нижегородской области от 30.09.2014 года № 2817 «Об утверждении муниципальной программы «Развитие образования Богородского муниципального района Нижегородской области»



Срок действия программы:

2015-2021 годы

Цель

Формирование на территории Богородского муниципального района Нижегородской области образовательной системы, обеспечивающей доступность качественного образования, отвечающего потребностям развития муниципального образования и каждого гражданина.

Целевая группа программы



Расходы на выполнение программы

**1 489,92
млн.
рублей**



Дети дошкольного возраста
4 411 человек



Учащиеся общеобразовательных учреждений
7 555 человек



Учащиеся учреждений дополнительного образования
3 153 человека



Работники образовательных учреждений

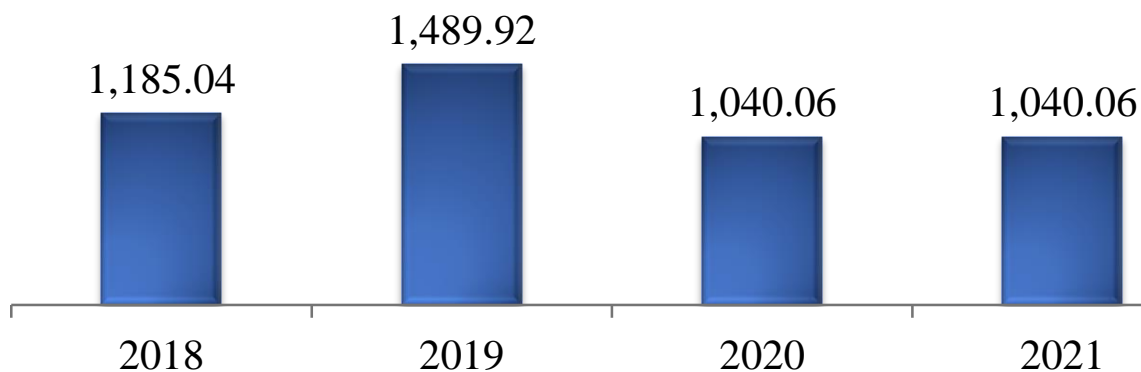
Муниципальная программа «Развитие образования Богородского муниципального района Нижегородской области»

Расходы на выполнение программы

млн.рублей

Наименование подпрограмм	План 2018 год	Прогноз		
		2019 год	2020 год	2021 год
Всего по программе	1 185,04	1 489,92	1 040,06	1 040,06
Подпрограмма "Развитие общего образования"	824,00	952,36	950,86	950,86
Подпрограмма "Развитие дополнительного образования и воспитания детей и молодежи"	27,16	32,43	32,43	32,43
Подпрограмма "Развитие системы оценки качества образования и обеспечение деятельности системы образования"	38,48	38,08	38,08	38,08
Подпрограмма "Проведение мероприятий в системе образования"	0,01	0,01	0,01	0,01
Подпрограмма "Ресурсное обеспечение сферы образования"	157,50	221,99	11,00	11,00
Подпрограмма "Обеспечение реализации муниципальной программы"	7,23	7,62	7,62	7,62
Подпрограмма "Создание новых мест в общеобразовательных организациях"	130,60	237,37	0,00	0,00

млн.рублей



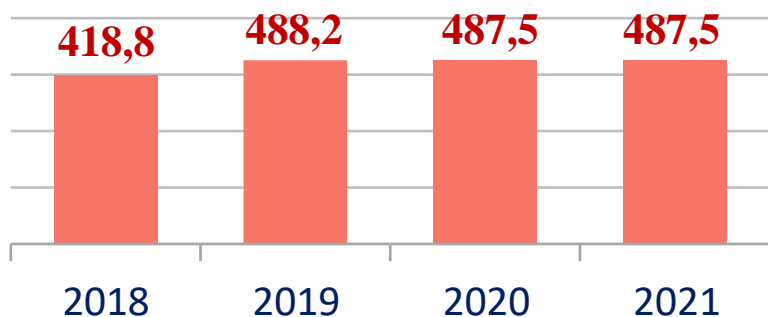
Муниципальная программа «Развитие образования Богородского муниципального района Нижегородской области»

Расходы на выполнение программы

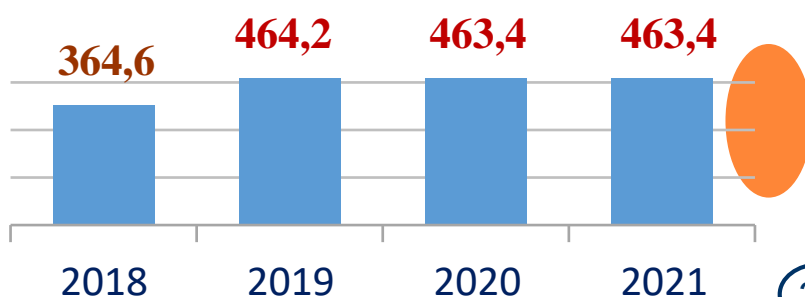
млн.рублей

Наименование мероприятий	Прогноз		
	2019 год	2020 год	2021 год
Обеспечение условий развития дошкольного образования	464,2	463,4	463,4
Обеспечение условий развития общеобразовательных учреждений	488,2	487,5	487,5
Развитие дополнительного образования и воспитания детей и молодежи	32,4	32,5	32,5
Организация отдыха и оздоровления детей	8,5	8,5	8,5
Развитие системы оценки качества образования, обеспечение деятельности системы образования	38,1	38,1	38,1
Укрепление материально-технической базы в образовательных учреждениях	11,0	11,0	11,0
Создание новых мест в образовательных организациях - всего	448,2		
- строительство школы на 550 мест в пос.Новинки	162,9		
- строительство школы на 550 мест в г.Богородске	237,4		
- строительство филиала детского сада в пос. Буревестник на 100 мест	47,9		

Общее образование



Дошкольное образование




Муниципальная программа «Социальная поддержка граждан Богородского муниципального района Нижегородской области»

Утверждена:

Постановление администрации Богородского муниципального района Нижегородской области от 20.10.2017 года № 3719 «Об утверждении муниципальной программы «Социальная поддержка граждан Богородского муниципального района Нижегородской области» на 2018 - 2020 годы»

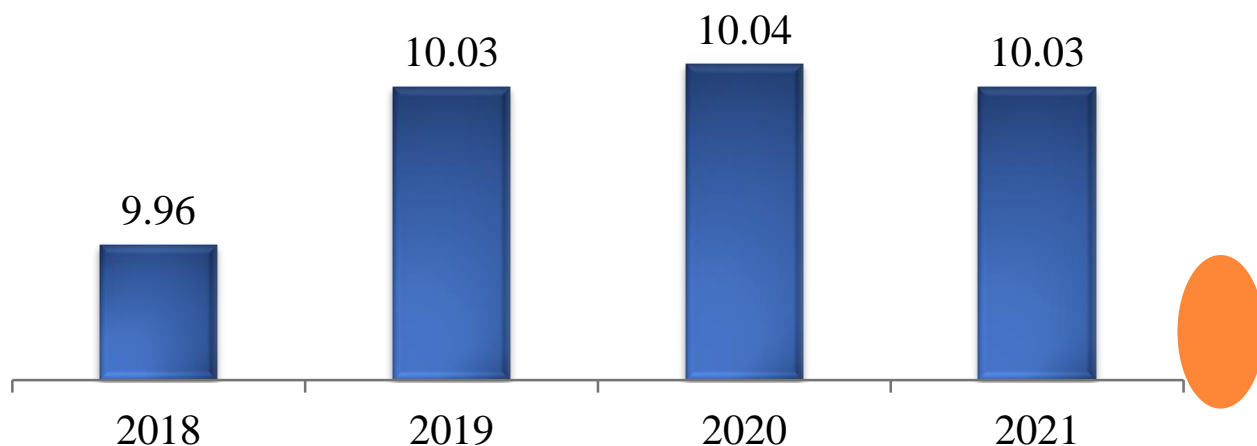
Срок действия программы: 2018-2020 годы



Расходы на выполнение программы

млн.рублей

Наименование подпрограмм / мероприятий	План 2018 год	Прогноз		
		2019 год	2020 год	2021 год
Всего по программе	9,96	10,03	10,04	10,03
<i>Подпрограмма "Семья"</i>	2,24	2,15	2,16	2,15
<i>Подпрограмма "Старшее поколение"</i>	7,34	7,51	7,51	7,51
<i>Подпрограмма "Ветераны боевых действий"</i>	0,15	0,15	0,15	0,15
<i>Подпрограмма "Патриотическое воспитание граждан"</i>	0,03	0,03	0,03	0,03
<i>Подпрограмма "Формирование доступной для инвалидов среды жизнедеятельности"</i>	0,20	0,20	0,20	0,20



Муниципальная программа «Социальная поддержка граждан Богородского муниципального района Нижегородской области»

Перечень публичных нормативных обязательств

тыс.рублей

№ п п	Нормативный правовой акт	Льготы и социальные выплаты	Прогноз			
			Получатели	2019 год	2020 год	2021 год
1	Оказание дополнительных мер социальной поддержки и социальной помощи для отдельных категорий граждан, имеющих регистрацию по месту жительства (по месту пребывания) на территории Богородского муниципального района Нижегородской области	Единовременная выплата	131 чел.	655,50	655,50	655,50
2	Ежемесячная выплата инвалидам, нуждающимся в проведении процедур гемодиализа в лечебных учреждениях Нижегородской области	Ежемесячная выплата	1 чел.	36,00	36,00	36,00
3	Ежемесячные выплаты семьям, имеющим пятерых и более детей на территории Богородского района Нижегородской области	Ежемесячная выплата	34 чел.	300,60	300,60	300,60
4	Выплаты малоимущих граждан при газификации домовладений	Единовременная выплата	6 чел.	90,00	90,00	90,00
5	Ежемесячные выплаты лицам присвоенным звание «Почетный гражданин Богородского района Нижегородской области»	Компенсации, ежемесячные, единовременные и др. выплаты	18 чел.	891,00	891,00	891,00
6	Ежемесячные выплаты неработающим пенсионерам, удостоенным за высокие показатели в труде указами Президента Российской Федерации звания «Заслуженный работник»	Ежемесячные выплаты	27 чел.	162,00	162,00	162,00

Муниципальная программа «Обеспечение населения Богородского муниципального района Нижегородской области доступным и комфортным жильем»

Утверждена:

Постановление администрации Богородского муниципального района Нижегородской области от 28.06.2017 года № 2375 «Об утверждении муниципальной программы «Обеспечение населения Богородского муниципального района Нижегородской области доступным и комфортным жильем»



Расходы на выполнение программы

**33,77
млн.
рублей**

Срок действия программы:

2018-2021 годы

Цель

Повышение доступности жилья и качества жилищного обеспечения населения Богородского муниципального района Нижегородской области. Улучшение жилищных условий многодетных семей, проживающих на территории Нижегородской области.

Расходы на выполнение программы

млн.рублей

Наименование подпрограмм	План 2018 год	Прогноз		
		2019 год	2020 год	2021 год
Всего по программе	15,51	33,77	47,29	39,39
<i>Подпрограмма "Обеспечение жильем молодых семей в Богородском муниципальном районе Нижегородской области"</i>	1,47	2,43	0,07	0,07
<i>Подпрограмма "Обеспечение инженерной и дорожной инфраструктурой земельных участков, предназначенных для бесплатного предоставления многодетным семьям для индивидуального жилищного строительства в Богородском муниципальном районе Нижегородской области"</i>	3,00	6,20	17,30	7,00
<i>Подпрограмма "Переселение граждан из аварийного жилищного фонда на территории Богородского муниципального района Нижегородской области, в том числе с учетом необходимости развития малоэтажного жилищного строительства"</i>	0,00	0,00	0,00	0,00
<i>Подпрограмма "Выполнение государственных обязательств по обеспечению жильем отдельных категорий граждан, установленных федеральным законодательством"</i>	11,04	25,14	29,93	32,32

Муниципальная программа «Развитие культуры в Богородском муниципальном районе Нижегородской области»

Утверждена:

Постановление администрации Богородского муниципального района Нижегородской области от 20.09.2017 года № 3414 «Об утверждении муниципальной программы «Развитие культуры в Богородском муниципальном районе Нижегородской области»

Срок действия программы: 2018-2021 годы



Расходы на выполнение программы

**162,58
млн.
рублей**

Цель:

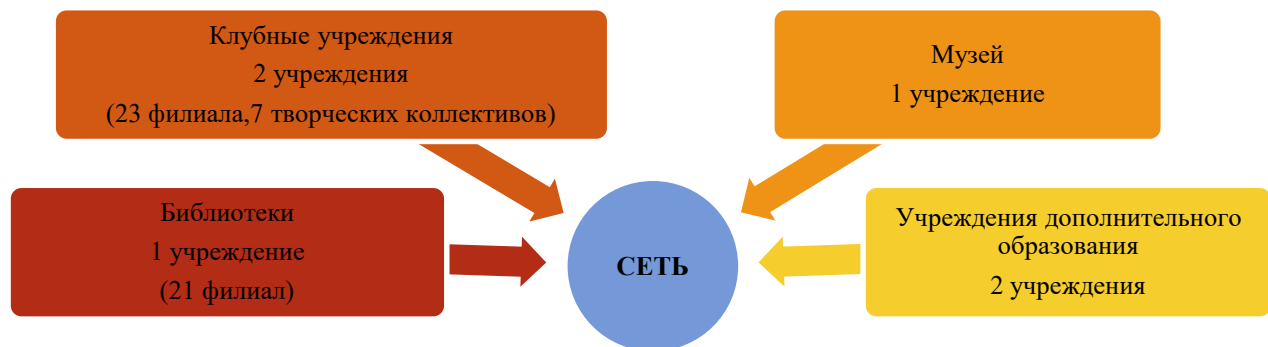
Создание условий и возможностей для повышения роли культуры в воспитании и просвещении населения Богородского муниципального района Нижегородской области в ее лучших традициях и достижениях; сохранение культурного наследия района.

Целевая группа:

Жители Богородского муниципального района

Наименование индикаторов муниципальной программы	Ед. измерения	2018г.	2019г.	2020г.	2021г.
Уровень фактической обеспеченности учреждениями культуры в городском округе от нормативной потребности	%	100	100	100	100
Увеличение доли детей привлекаемых к участию в творческих мероприятиях от общего количества детей в возрасте до 18 лет	%	9,2	9,3	9,4	9,4
Увеличение численности участников культурно-массовых мероприятий ед. по сравн. с пред. годом	%	6,5	6,5	6,5	6,5
Доля пользователей библиотек	%	35	35	35,5	35,5
Доля мероприятий, проводимых по сохранению и развитию материально-технической базы, от запланированных	%	80	85	90	90

Муниципальная программа «Развитие культуры в Богородском муниципальном районе Нижегородской области»

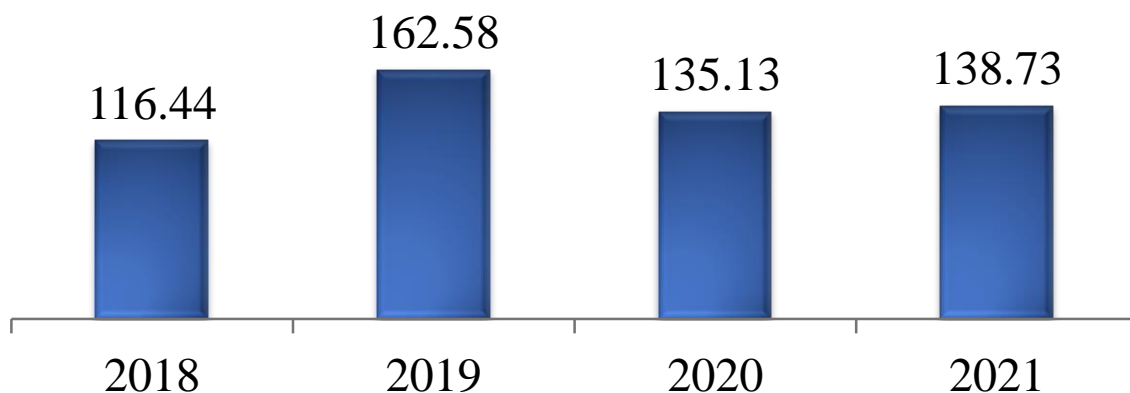


Расходы на выполнение программы

млн.рублей

Наименование подпрограмм	План 2018 год	Прогноз		
		2019 год	2020 год	2021 год
Всего по программе	116,44	162,58	135,13	138,73
Подпрограмма "Библиотечное обслуживание населения"	18,60	24,23	23,88	23,88
Подпрограмма "Организация досуга и предоставление услуг организаций культуры"	58,78	94,23	67,33	70,93
Подпрограмма "Музейное обслуживание населения"	1,61	2,28	2,26	2,26
Подпрограмма "Предоставление дополнительного образования"	32,36	36,52	36,37	36,37
Подпрограмма "Развитие туризма"	0,00	0,00	0,00	0,00
Подпрограмма "Реализация мероприятий, направленных на обеспечение деятельности подведомственных учреждений"	3,31	3,37	3,34	3,34
Подпрограмма "Обеспечение реализации муниципальной программы"	1,79	1,96	1,96	1,96

млн.рублей



Муниципальная программа «Развитие физической культуры, спорта и молодежной политики в Богородском муниципальном районе Нижегородской области»

Утверждена:

Постановление администрации Богородского муниципального района Нижегородской области от 11.09.2014 года № 2619 «Об утверждении муниципальной программы «Развитие физической культуры, спорта и молодежной политики в Богородском муниципальном районе Нижегородской области»



Расходы на выполнение программы

**87,83
МЛН.
рублей**

Цель

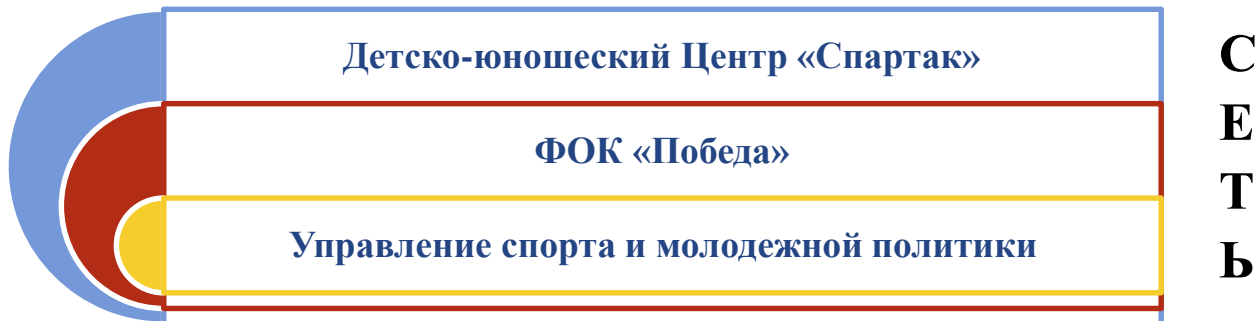
Создание условий для реализации права граждан на занятия физической культурой и спортом, поддержка престижа Богородского спорта на областных и всероссийских спортивных аренах, создание условий для наиболее полного и качественного развития молодежи и реализации её потенциала в интересах Богородского муниципального района.

Целевая группа:

Жители Богородского муниципального района

Наименование индикаторов муниципальной программы	Ед. измерения	2018г.	2019г.	2020г.	2021г.
Доля граждан Богородского района, систематически занимающихся физической культурой и спортом, в общей численности	%	40	42,5	43,5	44,5
Доля детей, учащихся, студентов систематически занимающихся физической культурой и спортом, в общей численности дошкольников, обучающихся, студентов	%	76	77	80	80
Доля молодежи, участвующей в молодежных проектах, предлагаемых федеральными, региональными органами и органами местного самоуправления по работе с молодежью	%	77	79	80	80

Муниципальная программа «Развитие физической культуры, спорта и молодежной политики в Богородском муниципальном районе Нижегородской области»

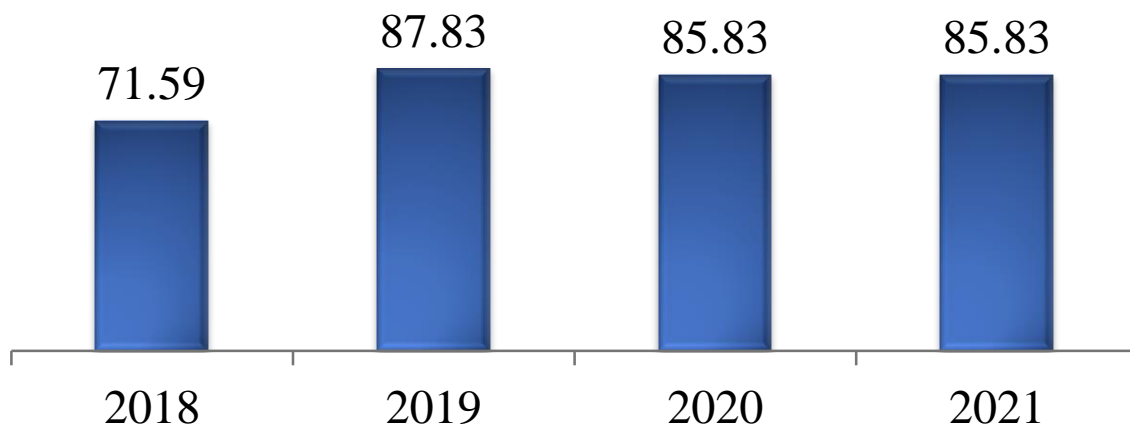


Расходы на выполнение программы

млн.рублей

Наименование подпрограмм	План 2018 год	Прогноз		
		2019 год	2020 год	2021 год
Всего по программе	71,59	87,83	85,83	85,83
<i>Подпрограмма "Развитие физической культуры и массового спорта"</i>	69,27	83,03	83,03	83,03
<i>Подпрограмма "Формирование спортивных команд и их обеспечение"</i>	2,15	2,15	2,15	2,15
<i>Подпрограмма "Развитие инфраструктуры сферы физической культуры и спорта"</i>	0,00	2,00	0,00	0,00
<i>Подпрограмма "Развитие молодежной политики"</i>	0,16	0,16	0,16	0,16
<i>Подпрограмма "Развитие туризма"</i>	0,00	0,49	0,49	0,49

млн.рублей



Муниципальная программа «Развитие агропромышленного комплекса Богородского муниципального района Нижегородской области»

Утверждена:

Постановление администрации Богородского муниципального района Нижегородской области от 11.11.2014 года № 3234 «Об утверждении муниципальной программы «Развитие агропромышленного комплекса Богородского муниципального района Нижегородской области»

Срок действия программы:

2015-2021 годы

Цель

Увеличение производства сельскохозяйственной продукции;

Создание условий для устойчивого развития сельских территорий

Целевая группа:

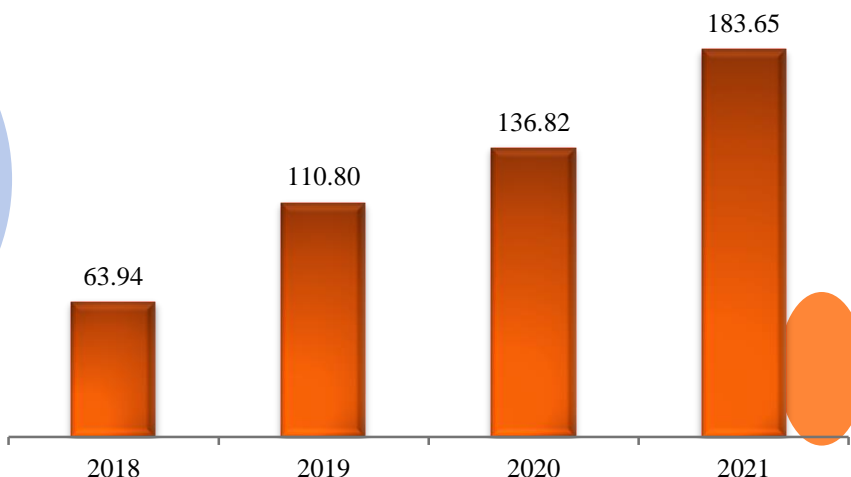
Сельскохозяйственные товаропроизводители Богородского муниципального района, включая крестьянско-фермерские и личные подсобные хозяйства



Расходы на выполнение программы

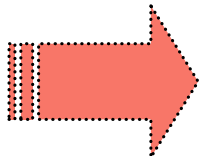
110,80
млн.
рублей

млн.рублей



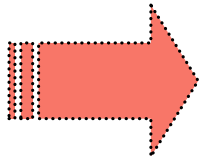
Расходы адресной инвестиционной программы на 2019 год

Муниципальная программа
"Развитие образования
Богородского муниципального
района Нижегородской
области"



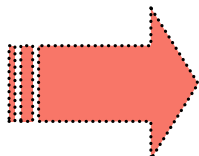
Создание новых мест в
общеобразовательных
организациях, создание условий,
укрепление материальной базы в
образовательных организациях
– **448,2 млн. руб.**

Муниципальная программа
«Развитие культуры в
Богородском муниципальном
районе Нижегородской
области"



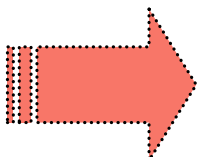
Строительство сельских домов
культуры
– **21,7 млн. руб.**

Муниципальная программа
"Обеспечение населения
Богородского муниципального
района Нижегородской области
доступным и комфортным
жильем"



Обеспечение инженерной
инфраструктурой земельных
участков, предназначенных для
бесплатного предоставления
многодетным семьям для
индивидуального жилищного
строительства в Богородском
муниципальном районе
Нижегородской области
– **6,2 млн. руб.**

Муниципальная программа
"Развитие
агропромышленного
комплекса Богородского
муниципального района
Нижегородской области"



Строительство (реконструкция) в
сельской местности объектов
социальной и инженерной
инфраструктуры, объектов
сельскохозяйственного
назначения
– **13,2 млн. руб.**

Наиболее значимые объекты в рамках Адресной инвестиционной программы

тыс.рублей

Наименование программы/объекта	Всего 2019 год	Федеральный бюджет	Областной бюджет	Местный бюджет
Развитие образования Богородского муниципального района Нижегородской области				
Строительство средней общеобразовательной школы на 550 мест в г.Богородск Период реализации проекта 2018-2019 г.г.	237 374,40	149 308,50	52 459,80	35 606,10
Строительство средней общеобразовательной школы на 550 мест в п. Новинки Период реализации проекта 2018-2019 г.г.	162 927,50		162 927,50	
Строительство филиала МБДОУ «Буревестниковский детский сад»	47 897,40	18 229,70	29 188,70	479,00
Обеспечение населения Богородского муниципального района Нижегородской области доступным и комфортным жильем				
Строительство сетей газоснабжения в юго-западном жилом районе г.Богородск	6 200,00			6 200,00
Развитие культуры в Богородском муниципальном районе Нижегородской области				
Строительство Дома культуры в д. Березовка	21 729,70		17 383,80	4 345,90
Развитие агропромышленного комплекса Богородского муниципального района Нижегородской области				
Строительство распределительных газопроводов в д. Карпово.	13 152,40		10 521,90	2 630,50

Наиболее значимые объекты в рамках Адресной инвестиционной программы

тыс.рублей

Наименование программы/объекта	Всего 2020 год	Федеральный бюджет	Областной бюджет	Местный бюджет
Обеспечение населения Богородского муниципального района Нижегородской области доступным и комфортным жильем				
Строительство сетей газоснабжения в юго-западном жилом районе г.Богородск	5 000,00			5 000,00
Северный жилой район д. Ушаково	12 300,00			12 300,00
Развитие агропромышленного комплекса Богородского муниципального района Нижегородской области				
Строительство распределительных газопроводов в д. Поляны	39 415,40		31 532,30	7 883,10
Обеспечение населения Богородского муниципального района Нижегородской области доступным и комфортным жильем				
Северный жилой район д. Ушаково	7 000,00			7 000,00
Развитие агропромышленного комплекса Богородского муниципального района Нижегородской области				
Строительство распределительных газопроводов деревень Алистеево, Чижково, Куликово	54 990,00		43 992,00	10 998,00
Строительство распределительных газопроводов в д. Кубаево	6 154,00		4 923,00	1 230,80
Строительство распределительных газопроводов в д. Гремячки	5 500,00		4 400,00	1 100,00
Строительство распределительных газопроводов	19 900,00		15 920,00	3 980,00

Сведения о планируемом предельном объеме и верхнем пределе муниципального долга районного бюджета

Показатель	на 2019 год	на 2020 год	на 2021 год
Предельный объем муниципального долга	76 224,80 тыс. рублей	78 062,70 тыс. рублей	77 549,14 тыс. рублей

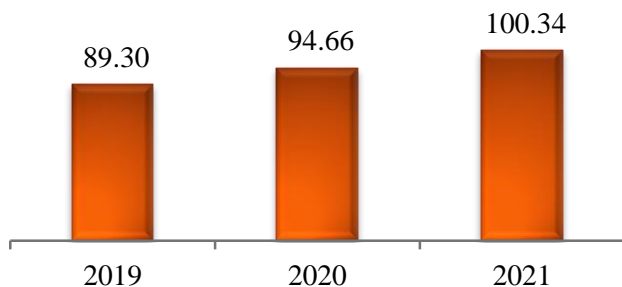
Показатель	на 1 января 2020 года	на 1 января 2021 года	на 1 января 2022 года
Верхний предел муниципального долга, в т.ч.	0,00 тыс. рублей	0,00 тыс. рублей	0,00 тыс. рублей
1. Кредиты кредитных организаций	0,00 тыс. рублей	0,00 тыс. рублей	0,00 тыс. рублей
2. Муниципальные гарантии	0,00 тыс. рублей	0,00 тыс. рублей	0,00 тыс. рублей
3. Бюджетные кредиты	0,00 тыс. рублей	0,00 тыс. рублей	0,00 тыс. рублей

Доходы бюджетов поселений

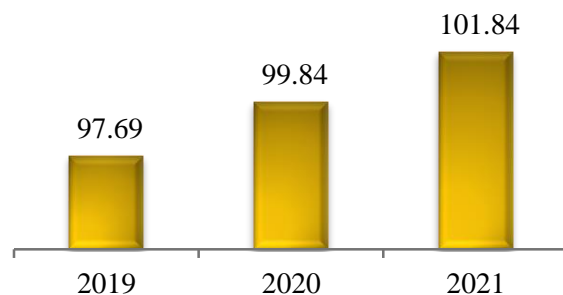
Неналоговые доходы

млн.рублей

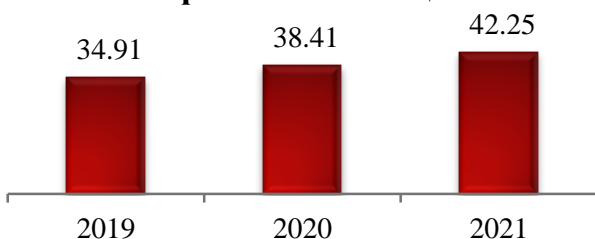
НДФЛ



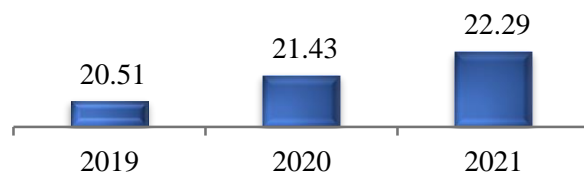
Земельный налог



Налог на имущество физических лиц



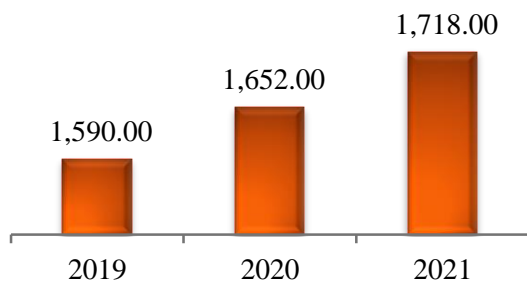
Акцизы



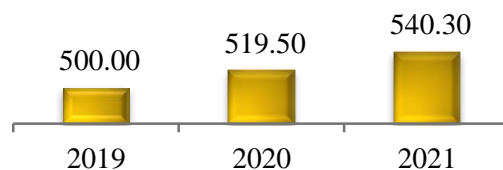
Неналоговые доходы

тыс.рублей

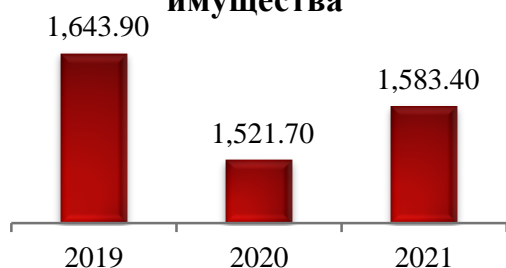
Арендная плата за землю



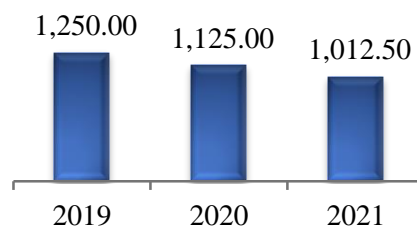
Плата за увеличение площади земельных участков



Доходы от сдачи в аренду имущества

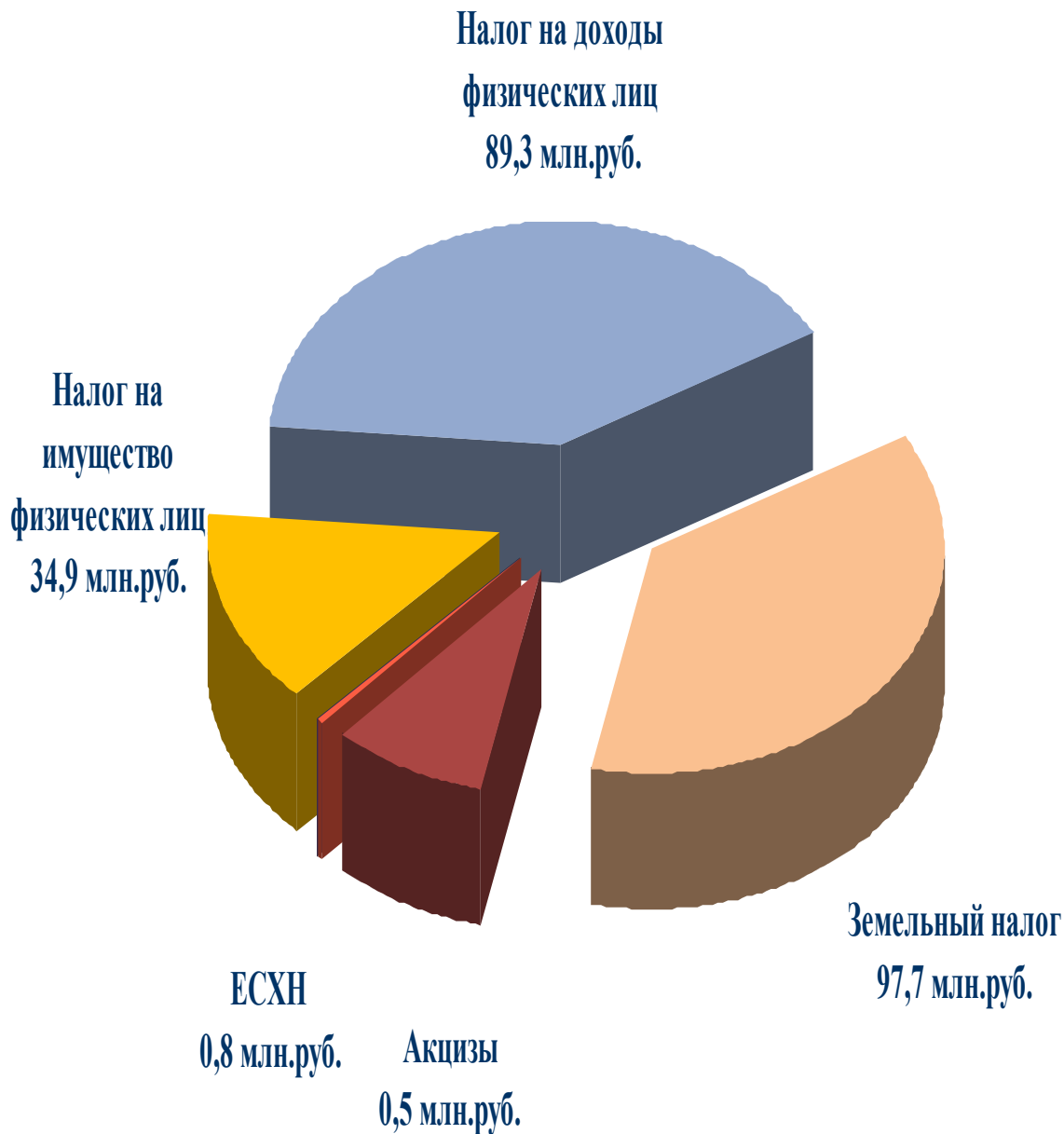


Доходы от продажи земли



Доходы бюджетов поселений в 2019 году

Налоговые доходы – 243,2 млн. рублей



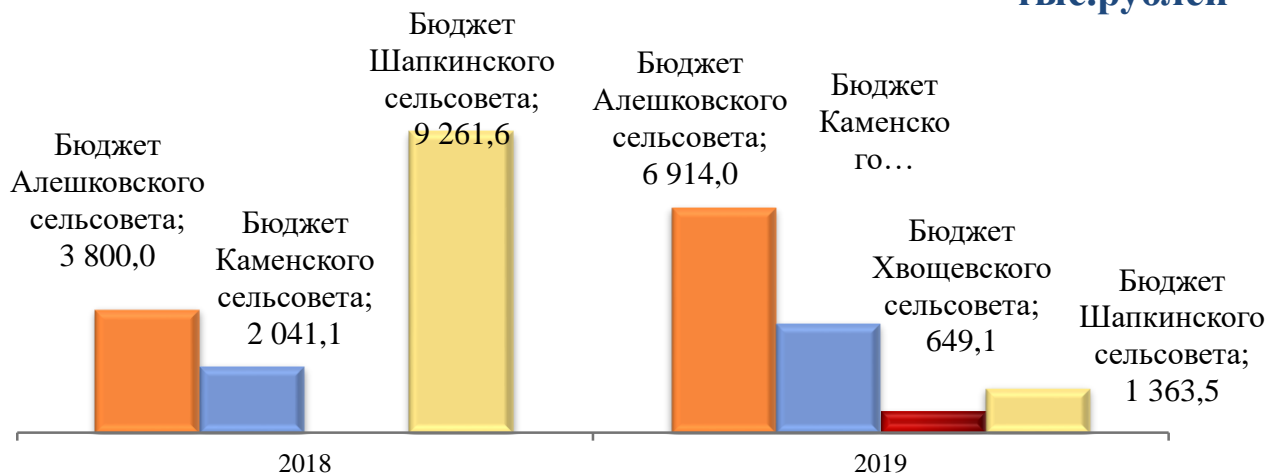
Безвозмездные поступления в бюджеты поселений из бюджетов других уровне

млн.рублей

Наименование	План 2018 года	Прогноз		
		2019 год	2020 год	2021 год
Всего, из них:	51,6	26,5	22,7	18,5
Дотации	11,0	11,8	15,1	15,8
Субвенции на осуществление первичного воинского учета	1,5	1,4	1,5	1,5
Иные межбюджетные	39,2	13,3	6,1	1,2
на сбалансированность	13,3	12,3	5,0	0,1
дорожная деятельность	0,8	1,0	1,1	1,1
прочие	25,1			

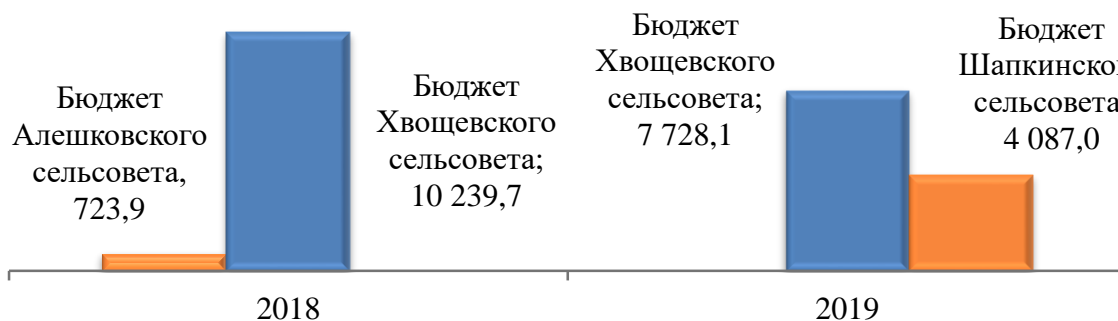
Дотация на сбалансированность

тыс.рублей

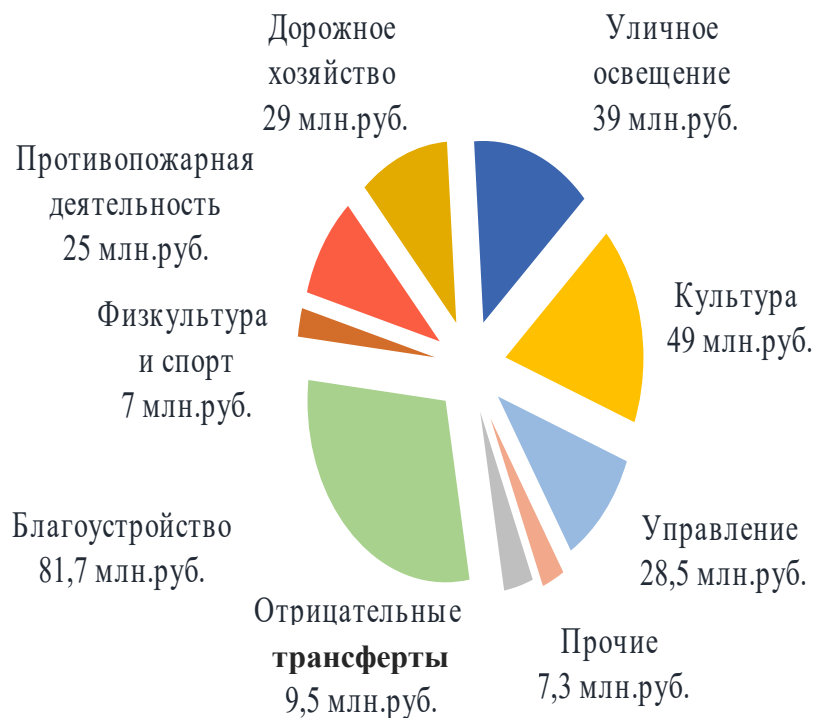


Дотация на бюджетную обеспеченность

тыс.рублей



Расходная часть бюджетов поселений



«Отрицательные трансферты» из бюджетов поселений в областной бюджет

тыс.рублей

Поселение	2018 год	2019 год
Всего	8 739,8	9 458,9
<i>в том числе</i>		
Алешковское	808,8	2 038,7
Доскинское	-	1 270,3
Дудневское	2 699,2	3 204,3
Каменское	3 364,1	2 945,6
Шапкинское	1 867,7	-

Контактная информация

Финансовое управление администрации Богородского муниципального района Нижегородской области

607600, Нижегородская область, г. Богородск, ул. Ленина, 206

<http://www.finabr.ru>

E-mail: fin-uprav@adm.bgr.nnov.ru

Открытые информационные ресурсы

Администрация Богородского муниципального района
Нижегородской области

<http://www.abr.nnov.ru>

Официальный сайт для размещения информации о
государственных и

муниципальных учреждениях

<http://www.bus.gov.ru/public/home.html>

Управление образования

<http://www.bogyo.edisito.ru>

Управление культуры

<http://www.kulturabg.ru>

Содержание

Страница	Наименование
2-3	Что такое «Бюджет для граждан»
4	Из чего состоит бюджетная система Богородского муниципального района Нижегородской области
5	Каковы основные направления налоговой политики и бюджетной политики на 2019-2021 годы
6	Какие показатели характеризуют Богородский район в 2018 году
7-8	Прогноз социально-экономического развития Богородского муниципального района
9	Основные параметры консолидированного бюджета
10	Из каких поступлений формируются доходы консолидированного бюджета района
11	Какие налоги уплачивают жители Богородского муниципального района
12	Какие основные налоговые и неналоговые доходы поступят в консолидированный бюджет
13-18	Доходы консолидированного бюджета
19	Безвозмездные поступления в районный бюджет из бюджетов других уровней
20	Субвенции на исполнение государственных полномочий
21	Основные приоритеты по расходам на период 2019-2021 годов
22	Структура консолидированного бюджета в разрезе муниципальных образований
23	Особенности формирования районного бюджета по расходам
24	Расходы районного бюджета
25-27	Структура расходов районного бюджета по разделам и подразделам
28	Социальная направленность районного бюджета
29	Что включают в себя отрасли социальной сферы
30	Структура расходов районного бюджета
31	Что такое программный бюджет
32	Сколько средств консолидированного бюджета распределено в рамках муниципальных программ
33	Финансирование муниципальных программ
34	Наиболее значимые муниципальные программы
35-37	Муниципальная программа «Развитие образования Богородского муниципального района Нижегородской области»
38-39	Муниципальная программа «Социальная поддержка граждан Богородского муниципального района Нижегородской области»
40	Муниципальная программа «Обеспечение населения Богородского муниципального района Нижегородской области доступным и комфортным жильем»
41-42	Муниципальная программа «Развитие культуры в Богородском муниципальном районе Нижегородской области»
43-44	Муниципальная программа «Развитие физической культуры, спорта и молодежной политики в Богородском муниципальном районе Нижегородской области»
45	Муниципальная программа «Развитие агропромышленного комплекса Богородского муниципального района Нижегородской области»
46-48	Расходы адресной инвестиционной программы
49	Сведения о планируемом предельном объеме и верхнем пределе муниципального долга районного бюджета
50-52	Доходы бюджетов поселений
53	Расходная часть бюджетов поселений
54	Контактная информация