



**Богородский муниципальный район
Нижегородской области**

Информационный сборник

**по исполнению консолидированного бюджета
Богородского муниципального района Нижегородской
области за 2019 год**

**Финансовое управление администрации
Богородского муниципального района**

УВАЖАЕМЫЕ БОГОРОДЧАНЕ !

Предлагаем вашему вниманию издание, в котором кратко и доступно отражены основные положения отчета об исполнении бюджета района за 2019 год.

Эта брошюра выходит в соответствии с проведенными публичными слушаниями об исполнении районного бюджета (14 апреля 2020 года) и решения Земского собрания Богородского муниципального района Нижегородской области от 14.05.2020 № 51 «Об исполнении бюджета Богородского муниципального района Нижегородской области за 2019 год».

Основные данные сложнейшего финансового документа – годового отчета об исполнении районного бюджета за 2019 год – в этом издании изложены в форме, доступной для понимания не только профессиональным экономистам, но и самому широкому кругу читателей. Изложенные в брошюре в текстовом и графическом виде данные наглядно показывают, что ключевыми направлениями расходования бюджетных средств в рамках реализации муниципальных программ в 2019 году были: финансирование в сфере образования, социальной защиты, культуры, физической культуры и спорта, национальной экономики и жилищно – коммунального хозяйства.

Пристальное внимание уделялось вопросам улучшения качества жизни богородчан. Была продолжена работа по укреплению материально-технической базы учреждений образования, культуры и спорта.

В полном соответствии с «дорожными картами» в районе выполнялись майские указы Президента Российской Федерации.

Значительные средства были направлены на решение вопросов развития социальной и инженерной инфраструктуры муниципального района.

Вся изложенная в данной брошюре информация также опубликована на сайте Финансового управления администрации Богородского муниципального района Нижегородской области (www.finabr.ru)



ПОКАЗАТЕЛИ, ХАРАКТЕРИЗУЮЩИЕ БОГОРОДСКИЙ МУНИЦИПАЛЬНЫЙ РАЙОН



Консолидированный бюджет

Районный бюджет

Бюджеты 7 поселений:

города Богородска

Алешковского сельсовета

Доскинского сельсовета

Дудневского сельсовета

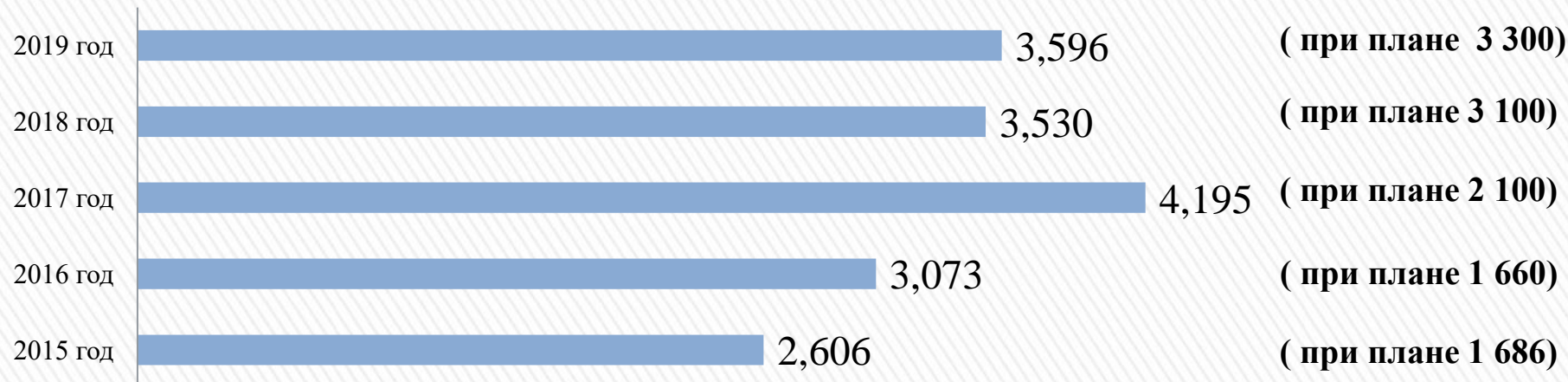
Каменского сельсовета

Хвощевского сельсовета

Шапкинського сельсовета

ДИНАМИКА ПОКАЗАТЕЛЕЙ СОЦИАЛЬНО-ЭКОНОМИЧЕСКОГО РАЗВИТИЯ БОГОРОДСКОГО МУНИЦИПАЛЬНОГО РАЙОНА

Инвестиции, тыс. рублей



Рост заработной платы работающих, рублей



ОСНОВНЫЕ НАПРАВЛЕНИЯ РЕАЛИЗАЦИИ НАЛОГОВОЙ И БЮДЖЕТНОЙ ПОЛИТИКИ БОГОРОДСКОГО МУНИЦИПАЛЬНОГО РАЙОНА В 2019 ГОДУ

Обеспечение сбалансированности и устойчивости бюджетной системы муниципальных образований

Сохранение и развитие налогового потенциала на территории района

Повышение эффективности расходования бюджетных средств

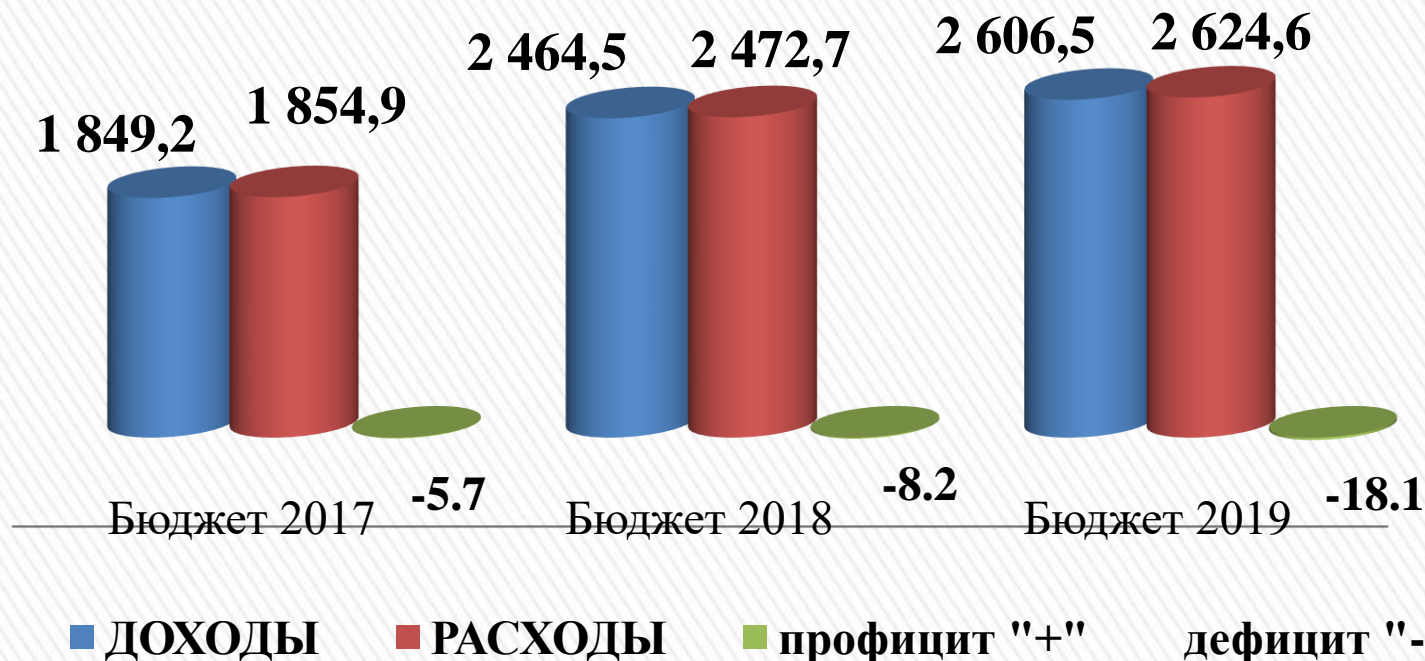
Повышение качества финансового контроля в управлении бюджетным процессом

• Главный приоритет бюджетной политики в 2019 году

Безусловное выполнение всех действующих обязательств, в первую очередь перед населением

ОСНОВНЫЕ ПАРАМЕТРЫ КОНСОЛИДИРОВАННОГО БЮДЖЕТА

млн. рублей

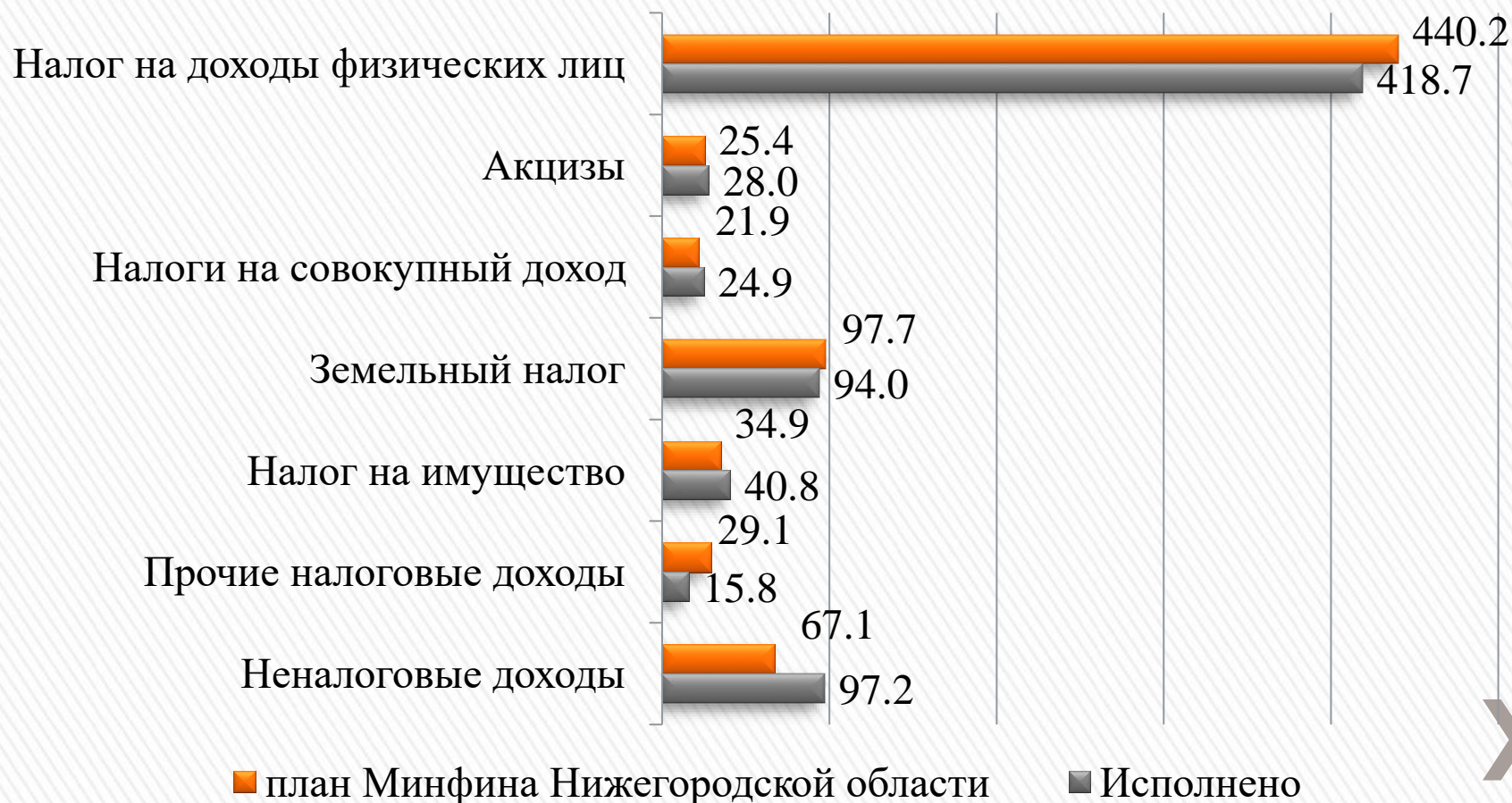


СВЕДЕНИЯ ОБ ОБЪЕМЕ МУНИЦИПАЛЬНОГО ДОЛГА

Год	Предельный объем муниципального долга	Верхний предел муниципального долга	Фактический объем муниципального долга
2017	63,50	12,81	12,81
2018	64,00	5,82	5,82
2019	76,22	0,00	0,00

ИСПОЛНЕНИЕ ДОХОДОВ КОНСОЛИДИРОВАННОГО БЮДЖЕТА

в абсолютном выражение (млн. руб.)



ПАРАМЕТРЫ ИСПОЛНЕНИЯ КОНСОЛИДИРОВАННОГО БЮДЖЕТА

Наименование	Исполнено за 2018 год	Уточненный план на 2019 год	Исполнено за 2019 год	% исполнения к плану	% исполнения 2019г. к 2018г.
Доходы, из них:	2 464,5	2 695,4	2 606,5	96,7	105,8
налоговые и неналоговые доходы	742,5	690,2	718,7	104,1	96,8
безвозмездные поступления	1 722,0	2 005,2	1 887,8	94,1	109,6
Расходы	2 472,7	2 763,9	2 624,6	95,0	106,1
Дефицит (-), профицит (+)	-8,2	-68,5	-18,1	26,4	220,7



СТРУКТУРА ДОХОДОВ КОНСОЛИДИРОВАННОГО БЮДЖЕТА

Безвозмездные
поступления
1,887.8
72.4%

Налог на
доходы
физических
лиц
418.7
16.1%

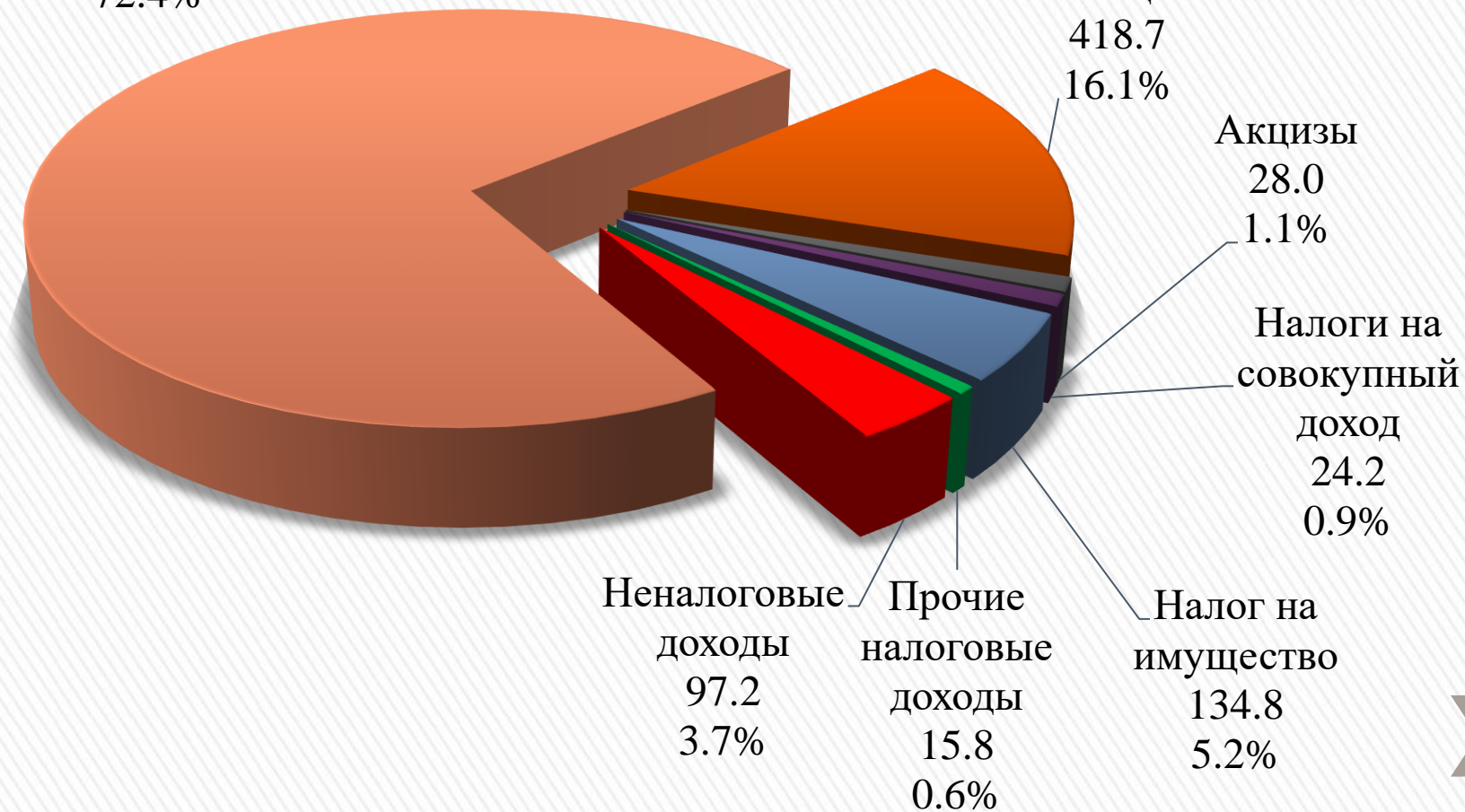
Акцизы
28.0
1.1%

Налоги на
совокупный
доход
24.2
0.9%

Неналоговые
доходы
97.2
3.7%

Прочие
налоговые
доходы
15.8
0.6%

Налог на
имущество
134.8
5.2%



БЕЗВОЗМЕЗДНЫЕ ПОСТУПЛЕНИЯ КОНСОЛИДИРОВАННОГО БЮДЖЕТА

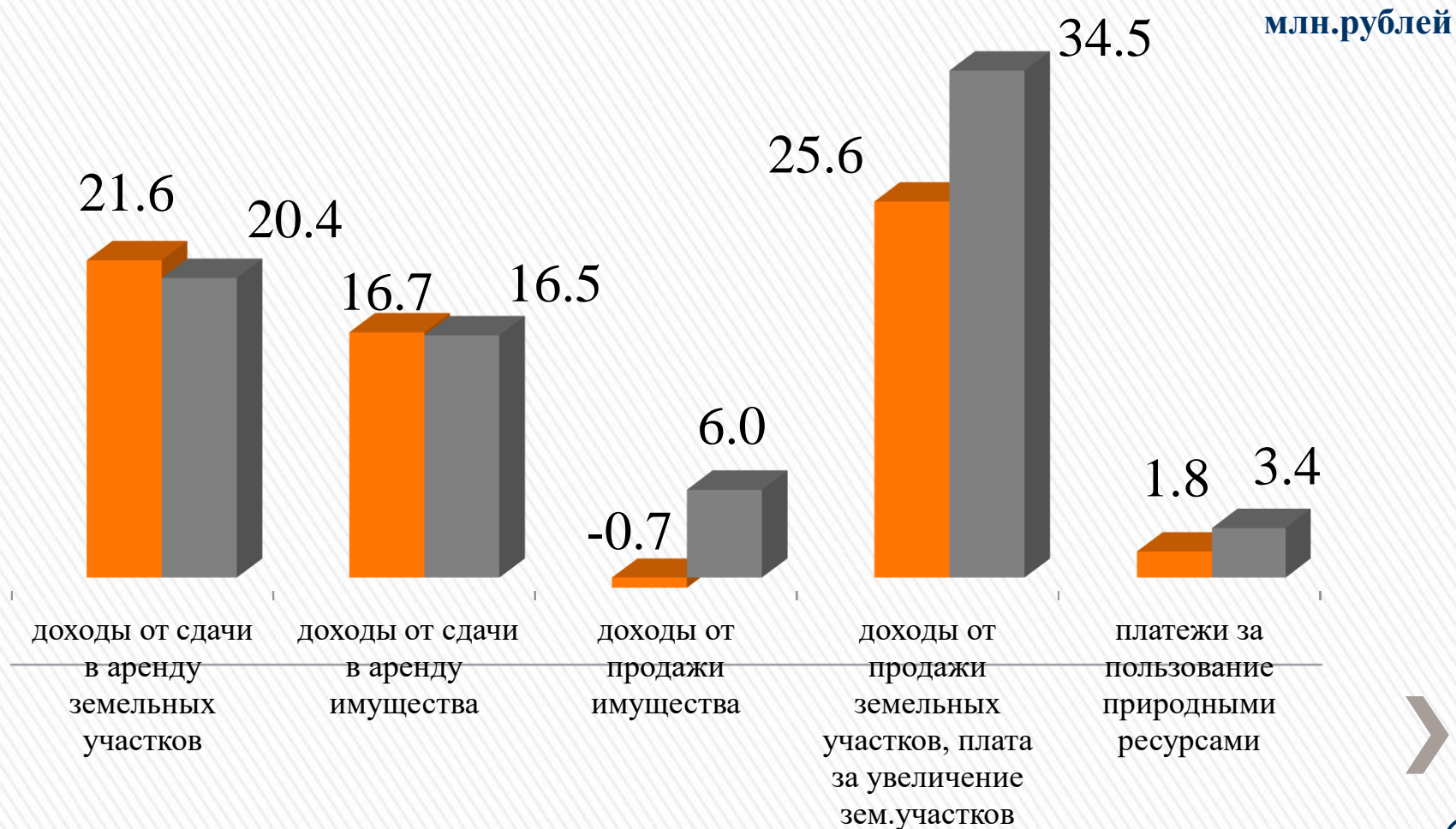
млн.рублей

Наименование	Исполнено за 2018 год	Первоначальный план на 2019 год	Уточненный план на 2019 год	Исполнено за 2019 год	% исполнения к плану	% исполнения 2019г. к 2018г.
Безвозмездные поступления всего:	1 722,0	1 569,2	2 005,2	1 887,8	94,1	109,6
Безвозмездные поступления от бюджетов других уровней, в том числе:	1 734,5	1 568,2	1 895,8	1 895,8	94,2	109,3
Дотации	128,5	292,9	293,6	293,6	100,0	228,5
Субсидии	727,7	430,5	588,3	546,5	92,9	75,1
Субвенции	802,4	826,4	865,9	865,6	100,0	107,9
Иные межбюджетные трансферты	75,9	18,4	265,2	190,1	71,7	250,5



НЕНАЛОГОВЫЕ ДОХОДЫ КОНСОЛИДИРОВАННОГО БЮДЖЕТА

Всего 88,5 млн. руб. 97,2 млн. руб.
■ 2018 ■ 2019



НАЛОГОВЫЕ И НЕНАЛОГОВЫЕ ДОХОДЫ КОНСОЛИДИРОВАННОГО БЮДЖЕТА

млн.рублей

Наименование	Исполнено за 2018 год	Первоначальный план на 2019 год	Уточненный план на 2019 год	Исполнено за 2019 год	% исполнения к плану	% исполнения 2019г. к 2018г.
Налоговые доходы всего, из них:	654,10	649,2	605,1	621,5	102,7	95,0
Норматив, зачисляемый в бюджет района, %	53,00	49,0	49,0	49,0		
Налог на доходы физических лиц	447,40	440,2	409,6	418,7	102,2	93,6
Земельный налог	103,60	97,7	90,5	94,0	103,9	90,7
Налог на имущество физических лиц	36,80	34,9	36,3	40,8	112,4	110,9
Акцизы	24,30	25,4	25,4	28	110,2	115,2
ЕНВД	21,80	18,2	19,2	21,2	110,4	97,3
Неналоговые доходы всего, из них:	88,40	67,1	85,1	97,2	114,2	109,9
доходы от использования имущества, находящегося в муниципальной собственности	42,50	37,0	38,9	43,1	110,8	101,4
доходы от продажи материальных и нематериальных активов	24,80	23,3	33,3	41,2	123,7	166,1

ОСНОВНЫЕ ПРИОРИТЕТЫ ФОРМИРОВАНИЯ БЮДЖЕТА ПО РАСХОДАМ



Обеспечение выплаты и поэтапное повышение заработной платы отдельным категориям работников социальной сферы в соответствии с утвержденными «дорожными картами»



Реализация мер направленных на обеспечение сбалансированности бюджетов муниципальных образований



Строительство социальных объектов в рамках Адресных инвестиционных программ



Социальная направленность бюджета и безусловное исполнение действующих расходных обязательств

СРЕДСТВА КОНСОЛИДИРОВАННОГО БЮДЖЕТА В РАМКАХ МУНИЦИПАЛЬНЫХ ПРОГРАММ

**Всего расходы консолидированного бюджета
в 2019 году**

**Бюджет района:
2 413,1 млн. рублей**

**Бюджеты поселений:
339,2 млн. рублей**

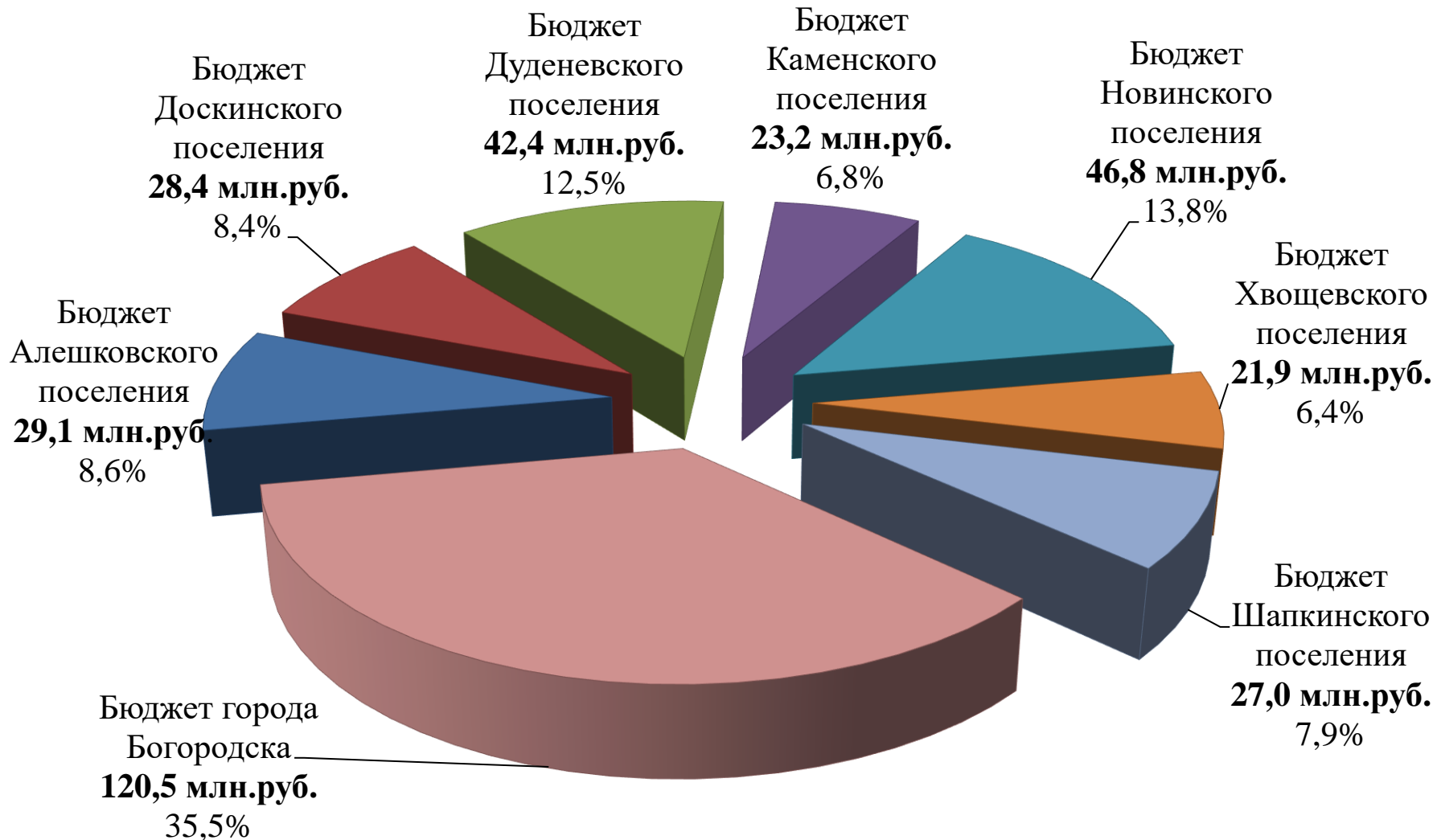
**Программные
расходы по
муниципальны
м программам:
2 234,1 млн.
рублей (92,6%)**

**Непрограммные
расходы:
179,0 млн.
рублей (7,4%)**

**Программные
расходы по
муниципальны
м программам:
320,3 млн.
рублей (94,5%)**

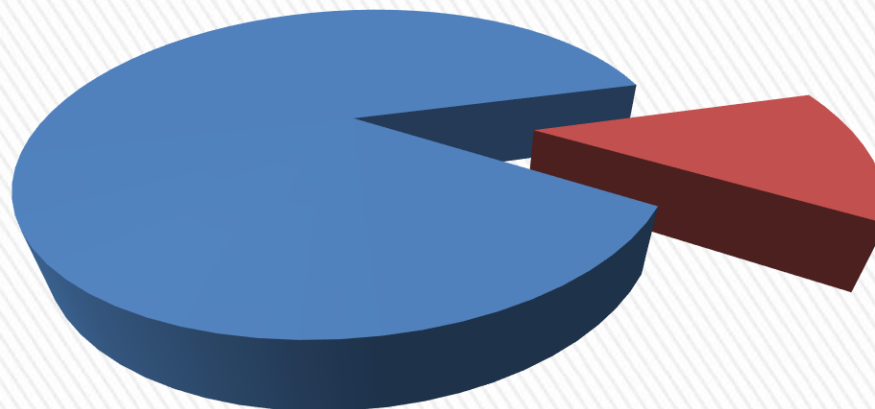
**Непрограммные
расходы:
18,9 млн. рублей
(5,5%)**

СТРУКТУРА БЮДЖЕТОВ ПОСЕЛЕНИЙ В РАЗРЕЗЕ МУНИЦИПАЛЬНЫХ ОБРАЗОВАНИЙ



СТРУКТУРА КОНСОЛИДИРОВАННОГО БЮДЖЕТА

Район
2 413,1 млн. руб.
88%



Поселения
339,2 млн. руб.
12%

Район

2,413.1

2,269.7

Бюджет 2018

Бюджет 2019

Поселения

339.2

334.0

Бюджет 2018

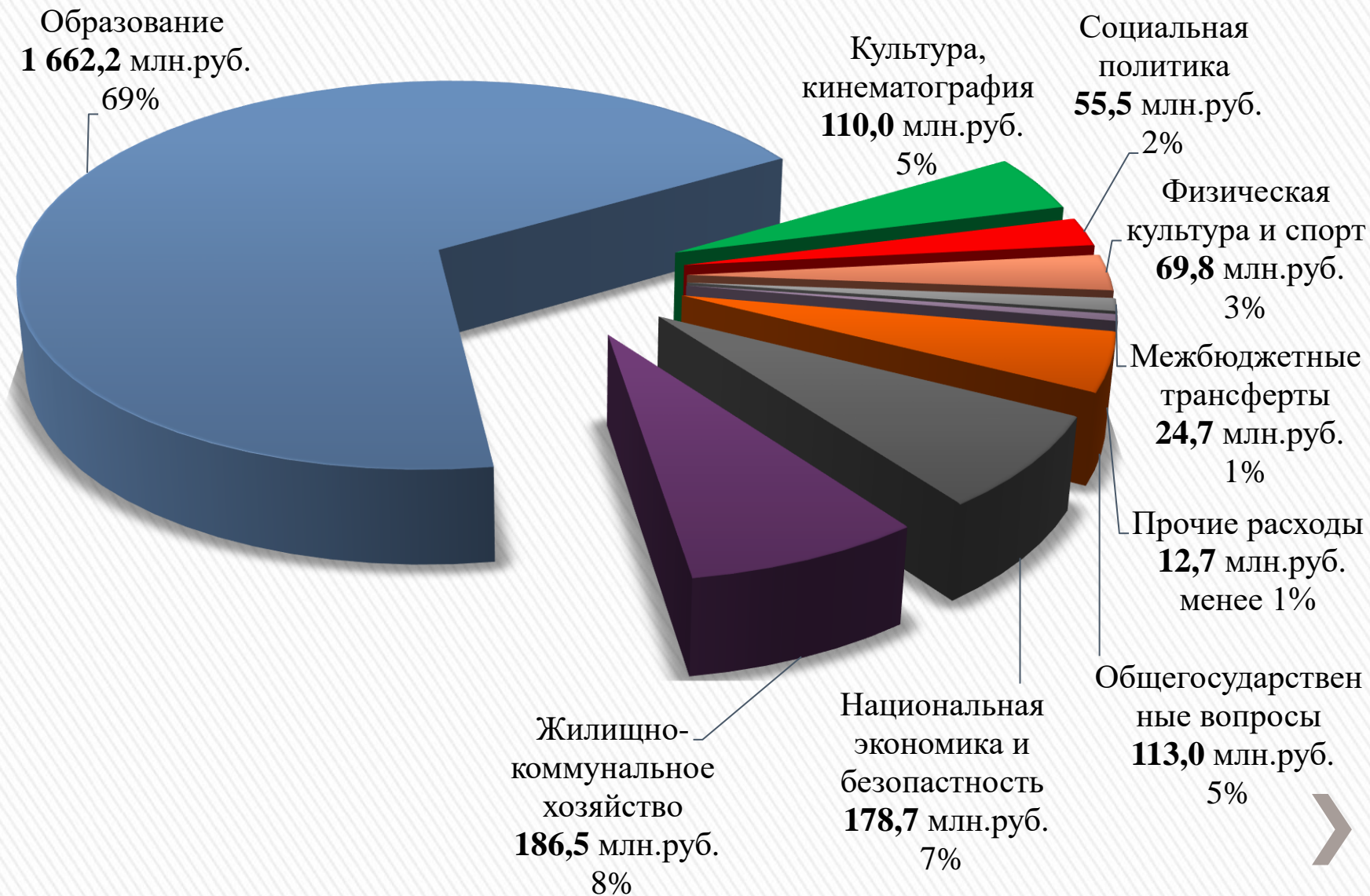
Бюджет 2019

ДИНАМИКА ИСПОЛНЕНИЯ КОНСОЛИДИРОВАННОГО БЮДЖЕТА

млн.рублей

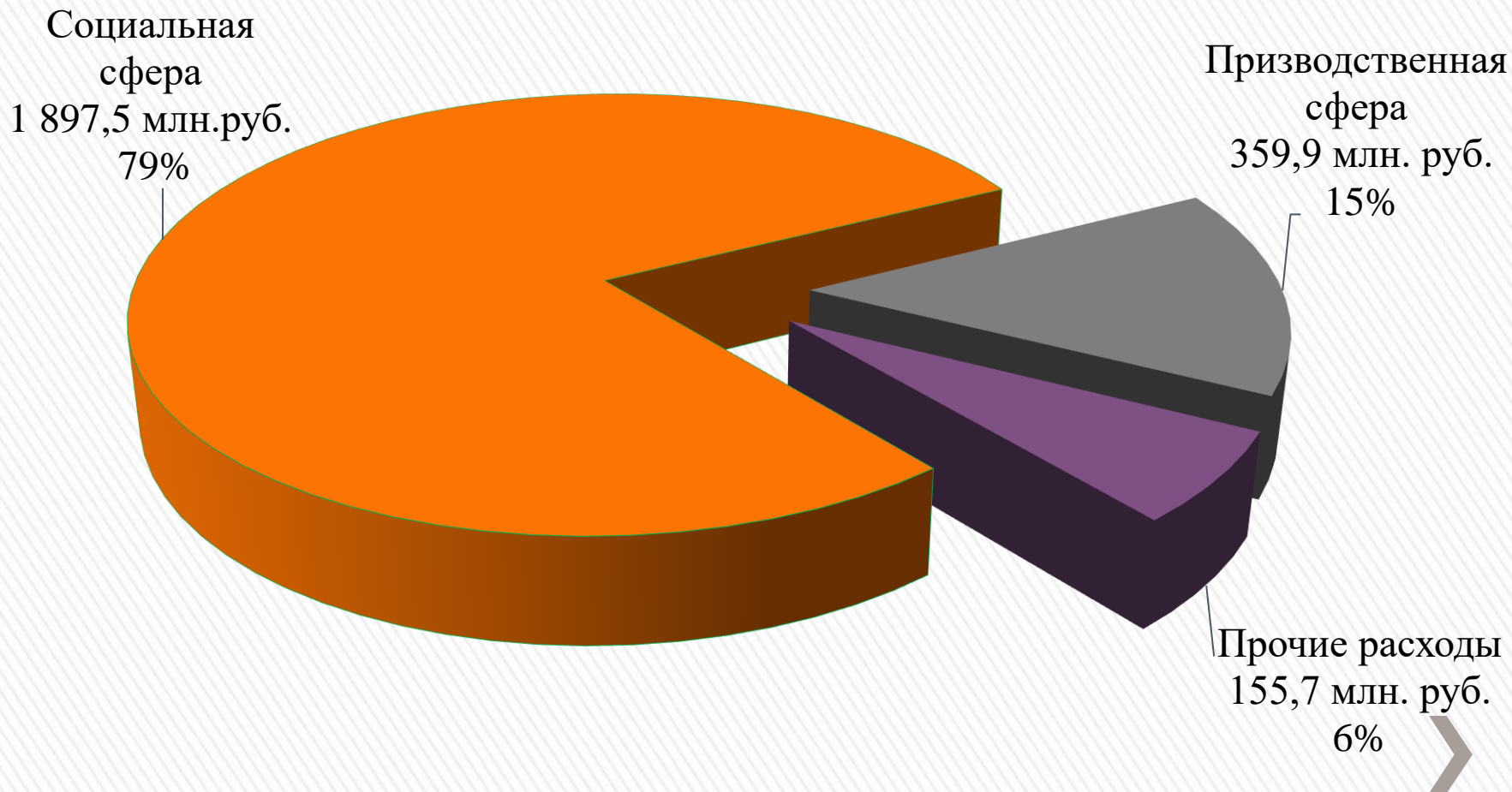
Наименование показателя	2016 год	2017 год	2018 год	2019 год	Отклонения 2019г. к 2018г.	% роста, снижения 2019г. к 2018г.
Общегосударственные вопросы	130,1	132,4	147,2	153,4	6,2	104,2
Национальная оборона	1,2	1,4	1,5	1,4	-0,1	93,3
Национальная безопасность и правоохранительная деятельность	26,6	27,7	31,8	31,9	0,1	100,3
Национальная экономика	125,9	155,4	171,4	218,0	46,6	127,2
Жилищно-коммунальное хозяйство	144,7	195,3	231,7	289,1	57,4	124,8
Охрана окружающей среды			0,1	6,2	6,1	более 200,0
Образование	984,0	1 126,6	1 654,4	1 663,1	8,7	100,5
Культура, кинематография	74,3	88,4	97,4	113,2	15,8	116,2
Социальная политика	35,8	48,1	49,1	56,6	7,5	115,3
Физическая культура спорт	57,3	64,3	74,1	77,2	3,1	104,2
Средства массовой информации	3,8	4,7	5,6	5,1	-0,5	91,1
ИТОГО РАСХОДОВ	1 583,7	1 854,9	2 472,7	2 624,6	151,9	106,1

СТРУКТУРА БЮДЖЕТА ПО ОСНОВНЫМ ОТРАСЛЯМ



БЮДЖЕТ 2019 ГОДА – СОЦИАЛЬНЫЙ БЮДЖЕТ

Всего расходов 2 413,1 млн.руб.



СТРУКТУРА РАСХОДОВ РАЙОННОГО БЮДЖЕТА ПО РАЗДЕЛАМ И ПОДРАЗДЕЛАМ

млн.рублей

Разделы и подразделы	Наименование	Исполнено за 2018 год	Первоначальный план на 2019 год	Уточненный план на 2019 год	Исполнено за 2019 год	% исполнения к плану	% исполнения 2019г. к 2018г.
0100	ОБЩЕГОСУДАРСТВЕННЫЕ ВОПРОСЫ	109,16	154,16	114,40	112,99	98,8	103,5
0102	Функционирование высшего должностного лица субъекта Российской Федерации и муниципального образования	2,31	2,10	2,89	2,83	97,9	122,5
0103	Функционирование законодательных (представительных) органов государственной власти и представительных органов муниципальных образований	5,62	4,76	5,94	5,92	99,7	105,3
0104	Функционирование Правительства Российской Федерации, высших исполнительных органов государственной власти субъектов Российской Федерации, местных администраций	37,36	52,75	42,20	41,34	98,0	110,7
0105	Судебная система	0,15	0,02	0,02	0,02	100,0	13,3
0106	Обеспечение деятельности финансовых, налоговых и таможенных органов и органов финансового (финансово-бюджетного) надзора	12,61	11,04	13,88	13,88	100,0	110,1
0111	Резервные фонды	0,00	32,45	0,05	0,00	0,0	
0113	Другие общегосударственные вопросы	51,11	51,05	49,41	49,00	99,2	95,9
0200	НАЦИОНАЛЬНАЯ ОБОРОНА	1,46	1,44	1,44	1,44	100,0	98,6
0203	Мобилизационная и вневоинская подготовка	1,46	1,44	1,44	1,44	100,0	98,6
0300	НАЦИОНАЛЬНАЯ БЕЗОПАСНОСТЬ И ПРАВООХРАНИТЕЛЬНАЯ ДЕЯТЕЛЬНОСТЬ	6,01	11,63	5,33	5,28	99,1	87,9
0309	Защита населения и территории от чрезвычайных ситуаций природного и техногенного характера, гражданская оборона	5,08	11,63	5,33	5,28	99,1	103,7
0310	Обеспечение пожарной безопасности	0,93					0,0

СТРУКТУРА РАСХОДОВ РАЙОННОГО БЮДЖЕТА ПО РАЗДЕЛАМ И ПОДРАЗДЕЛАМ

млн.рублей

Разделы и подразделы	Наименование	Исполнено за 2018 год	Первоначальный план на 2019 год	Уточненный план на 2019 год	Исполнено за 2019 год	% исполнения к плану	% исполнения 2019г. к 2018г.
0400	НАЦИОНАЛЬНАЯ ЭКОНОМИКА	125,63	114,47	174,97	173,44	99,1	138,1
0401	Общэкономические вопросы	1,28	0,99	1,58	1,58	100,0	123,4
0405	Сельское хозяйство и рыболовство	91,74	95,95	122,25	121,86	99,7	132,8
0408	Транспорт	4,00	0,84	13,00	13,00	100,0	325,0
0409	Дорожное хозяйство (дорожные фонды)	10,85	5,92	17,64	16,77	95,1	154,6
0410	Связь и информатика	6,18	0,92	8,30	8,30	100,0	134,3
0412	Другие вопросы в области национальной экономики	11,58	9,85	12,20	11,93	97,8	103,0
0500	ЖИЛИЩНО-КОММУНАЛЬНОЕ ХОЗЯЙСТВО	133,46	48,14	266,61	186,45	69,9	139,7
0501	Жилищное хозяйство	5,77	3,87	5,66	5,50	97,2	95,3
0502	Коммунальное хозяйство	98,48	20,46	155,54	152,14	97,8	154,5
0503	Благоустройство	27,55	22,86	27,26	25,64	94,1	93,1
0505	Другие вопросы в области жилищно-коммунального хозяйства	1,66	0,96	78,16	3,16	4,0	190,4
0600	ОХРАНА ОКРУЖАЮЩЕЙ СРЕДЫ	0,09		18,08	6,19	34,2	более 200
0602	Сбор, удаление отходов и очистка сточных вод	0,09		18,08	6,19	34,2	более 200
0700	ОБРАЗОВАНИЕ	1 653,70	1 528,51	1 677,45	1 662,24	99,1	100,5
0701	Дошкольное образование	612,08	499,69	581,74	578,88	99,5	94,6
0702	Общее образование	911,67	894,58	955,46	943,90	98,8	103,5
0703	Дополнительное образование детей	71,22	78,62	78,41	78,41	100,0	110,1
0705	Профессиональная подготовка, переподготовка и повышение квалификации	0,13	0,20	0,15	0,15	100,0	115,4
0707	Молодежная политика	10,80	9,72	10,76	10,73	99,7	99,4
0709	Другие вопросы в области образования	47,80	45,71	50,92	50,17	98,5	105,0
0800	КУЛЬТУРА, КИНЕМАТОГРАФИЯ	94,90	126,48	131,14	109,96	83,8	115,9
0801	Культура	87,86	121,15	122,86	101,68	82,8	115,7
0804	Другие вопросы в области культуры, кинематографии	7,04	5,33	8,28	8,28	100,0	117,0

СТРУКТУРА РАСХОДОВ РАЙОННОГО БЮДЖЕТА ПО РАЗДЕЛАМ И ПОДРАЗДЕЛАМ

млн.рублей

Разделы и подразделы	Наименование	Исполнено за 2018 год	Первоначальный план на 2019 год	Уточненный план на 2019 год	Исполнено за 2019 год	% исполнения к плану	% исполнения 2019г. к 2018г.
1000	СОЦИАЛЬНАЯ ПОЛИТИКА	48,21	54,57	55,85	55,53	99,4	115,2
1001	Пенсионное обеспечение	5,59	5,60	5,25	5,25	100,0	93,9
1003	Социальное обеспечение населения	4,60	4,57	4,15	3,99	96,1	86,7
1004	Охрана семьи и детства	36,57	42,55	45,04	44,92	99,7	122,8
1006	Другие вопросы в области социальной политики	1,45	1,86	1,41	1,38	97,9	95,2
1100	ФИЗИЧЕСКАЯ КУЛЬТУРА И СПОРТ	63,93	69,59	69,84	69,81	100,0	109,2
1102	Массовый спорт	63,93	69,59	69,84	69,81	100,0	109,2
1200	СРЕДСТВА МАССОВОЙ ИНФОРМАЦИИ	5,34	5,04	5,12	5,12	100,0	95,9
1201	Телевидение и радиовещание	2,80	2,48	2,54	2,54	100,0	90,7
1202	Периодическая печать и издательства	2,52	2,48	2,58	2,58	100,0	102,0
1204	Другие вопросы в области средств массовой информации	0,02	0,08				
1300	ОБСЛУЖИВАНИЕ ГОСУДАРСТВЕННОГО И МУНИЦИПАЛЬНОГО ДОЛГА	0,01	24,08	24,85	24,68	99,3	более 200
1301	Обслуживание государственного внутреннего и муниципального долга	0,01					
1400	МЕЖБЮДЖЕТНЫЕ ТРАНСФЕРТЫ ОБЩЕГО ХАРАКТЕРА БЮДЖЕТАМ БЮДЖЕТНОЙ СИСТЕМЫ РОССИЙСКОЙ ФЕДЕРАЦИИ	27,78					
1401	Дотации на выравнивание бюджетной обеспеченности субъектов Российской Федерации и муниципальных образований	10,96	11,82	11,82	11,82	100,0	107,8
1403	Прочие межбюджетные трансферты общего характера	16,82	12,27	13,03	12,87	98,8	76,6
	Итого	2 269,68	2 138,12	2 545,07	2 413,13	94,8	106,3

ФИНАНСИРОВАНИЕ МУНИЦИПАЛЬНЫХ ПРОГРАММ

млн.рублей

№	Наименование программ	Исполнено за 2018 год	Первоначальный план на 2019 год	Уточненный план на 2019 год	Исполнено за 2019 год	% исполнения к плану	% исполнения 2019г. к 2018г.
1	"Развитие образования Богородского муниципального района Нижегородской области"	1 618,16	1 489,92	1 637,52	1 622,63	99,1	100,3
2	"Социальная поддержка граждан Богородского муниципального района Нижегородской области"	9,53	10,03	9,87	9,68	98,1	101,6
3	"Обеспечение населения Богородского муниципального района Нижегородской области доступным и комфортным жильем"	27,45	33,77	45,19	44,25	97,9	161,2
4	"Развитие культуры в Богородском муниципальном районе Нижегородской области "	127,31	162,58	166,85	145,67	87,3	114,4
5	"Развитие физической культуры, спорта и молодежной политики в Богородском муниципальном районе Нижегородской области"	76,99	87,83	88,42	88,40	100,0	114,8
6	"Развитие агропромышленного комплекса Богородского муниципального района Нижегородской области"	109,59	109,10	130,02	129,54	99,6	118,2
7	"Управление муниципальными финансами и муниципальным долгом Богородского муниципального района Нижегородской области"	56,70	70,38	55,24	52,79	95,6	93,1
8	"Управление муниципальным имуществом и земельными ресурсами Богородского муниципального района Нижегородской области "	16,47	16,09	30,73	29,93	97,4	181,7

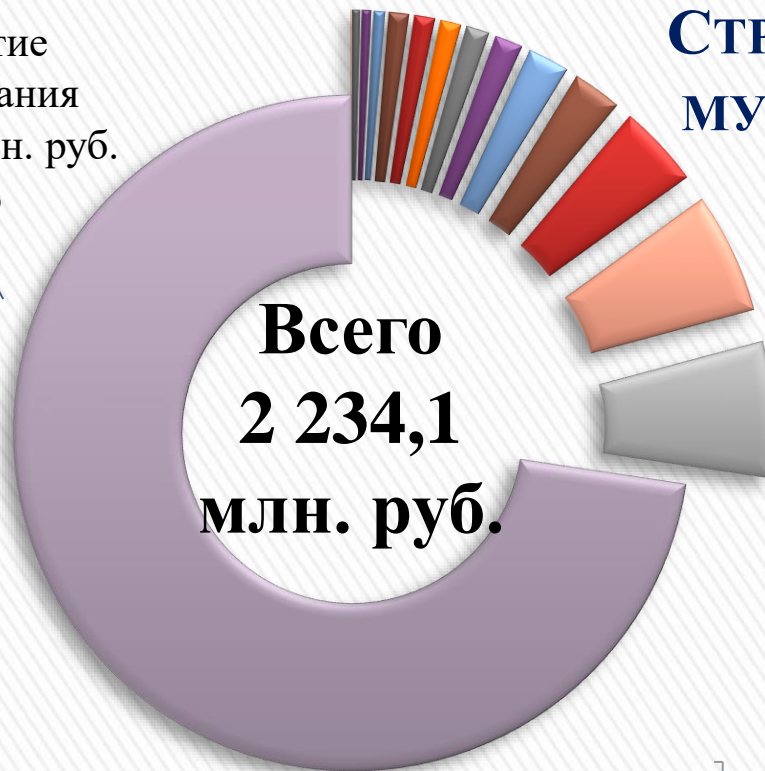
ФИНАНСИРОВАНИЕ МУНИЦИПАЛЬНЫХ ПРОГРАММ

млн.рублей

№	Наименование программ	Исполнено за 2018 год	Первоначальный план на 2019 год	Уточненный план на 2019 год	Исполнено за 2019 год	% исполнения к плану	% исполнения 2019г. к 2018г.
9	"Содействие развитию субъектов малого и среднего предпринимательства в Богородском муниципальном районе Нижегородской области"	0,50	0,54	0,54	0,54	100,0	108,0
10	"Развитие дорожного хозяйства Богородского муниципального района Нижегородской области "	5,98	6,80	7,74	7,49	96,8	125,3
11	"Обеспечение населения Богородского муниципального района Нижегородской области качественными услугами в сфере жилищно-коммунального хозяйства"	10,34	2,87	36,08	21,74	60,3	210,3
12	"Обеспечение безопасности жизнедеятельности населения Богородского муниципального района Нижегородской области"	8,94	9,85	11,79	11,70	99,2	130,9
13	"Информационное общество Богородского муниципального района Нижегородской области"	24,62	22,39	22,68	22,58	99,6	91,7
14	"Развитие муниципальной службы в Богородском муниципальном районе Нижегородской области "	24,69	23,17	22,30	22,30	100,0	90,3
15	"Формирование комфортной городской среды на территории Богородского муниципального района Нижегородской области"	23,57	22,86	99,89	24,89	24,9	105,6
	Непрограммные расходы	128,84	69,94	180,21	178,99	99,3	138,9
	Всего	2 269,68	2 138,12	2 545,07	2 413,13	94,8	106,3

СТРУКТУРА ФИНАНСИРОВАНИЯ МУНИЦИПАЛЬНЫХ ПРОГРАММ

Развитие образования
1 622,6 млн. руб.
73%

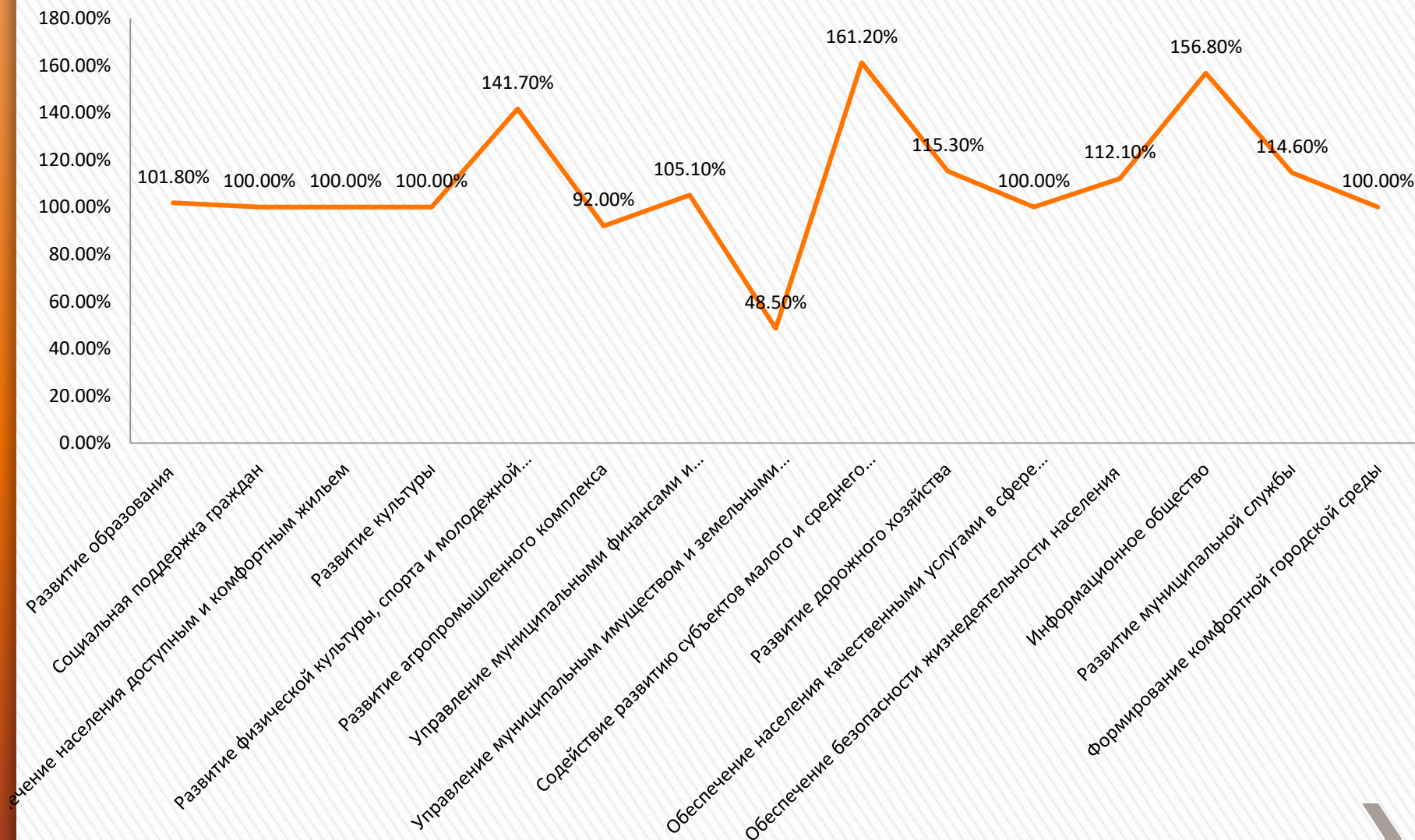


млн.рублей



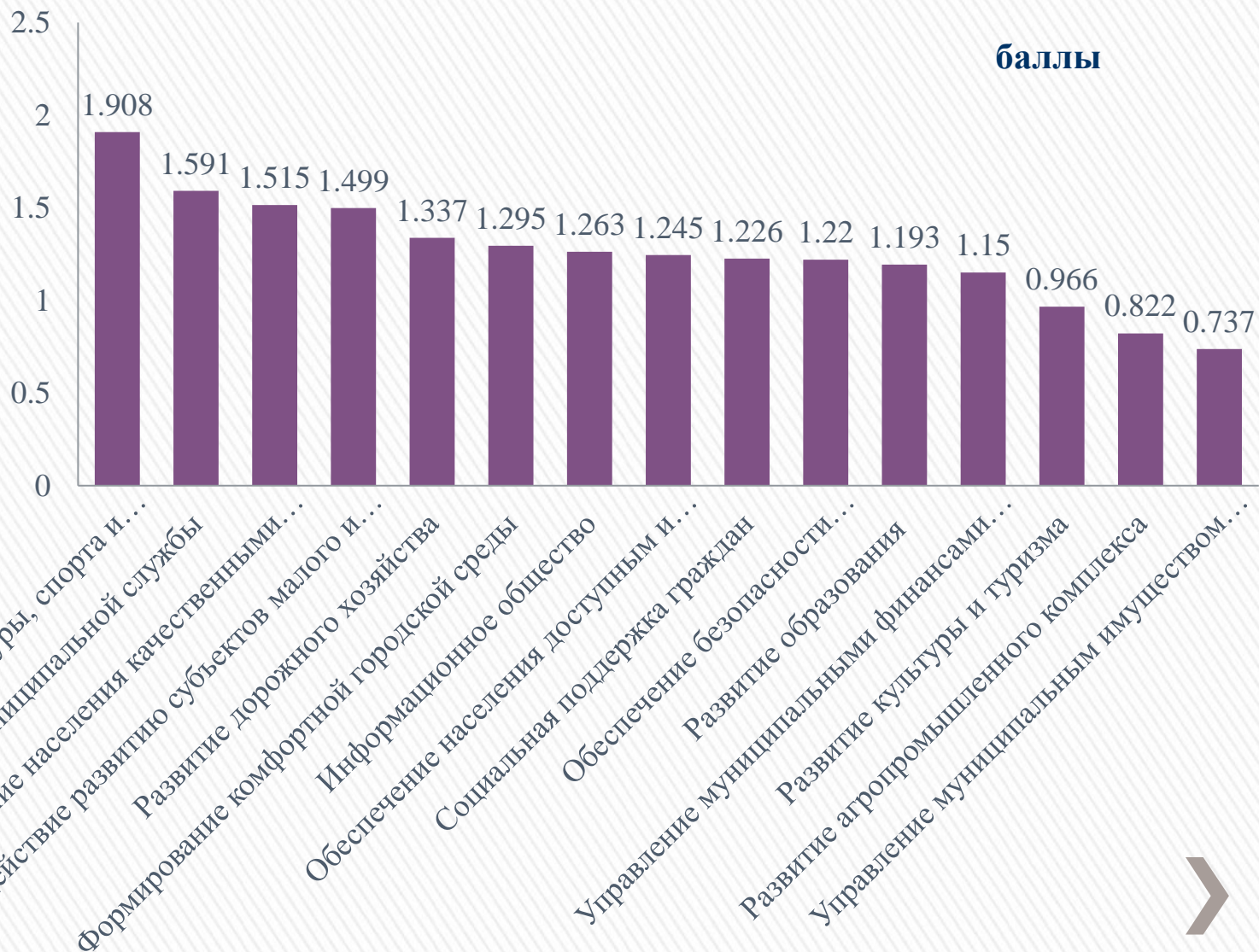
ЭФФЕКТИВНОСТЬ МЕРОПРИЯТИЙ МУНИЦИПАЛЬНЫХ ПРОГРАММ

СВЕДЕНИЯ О ДОСТИГНУТЫХ ИНДИКАТОРАХ ЦЕЛЕЙ МУНИЦИПАЛЬНЫХ ПРОГРАММ

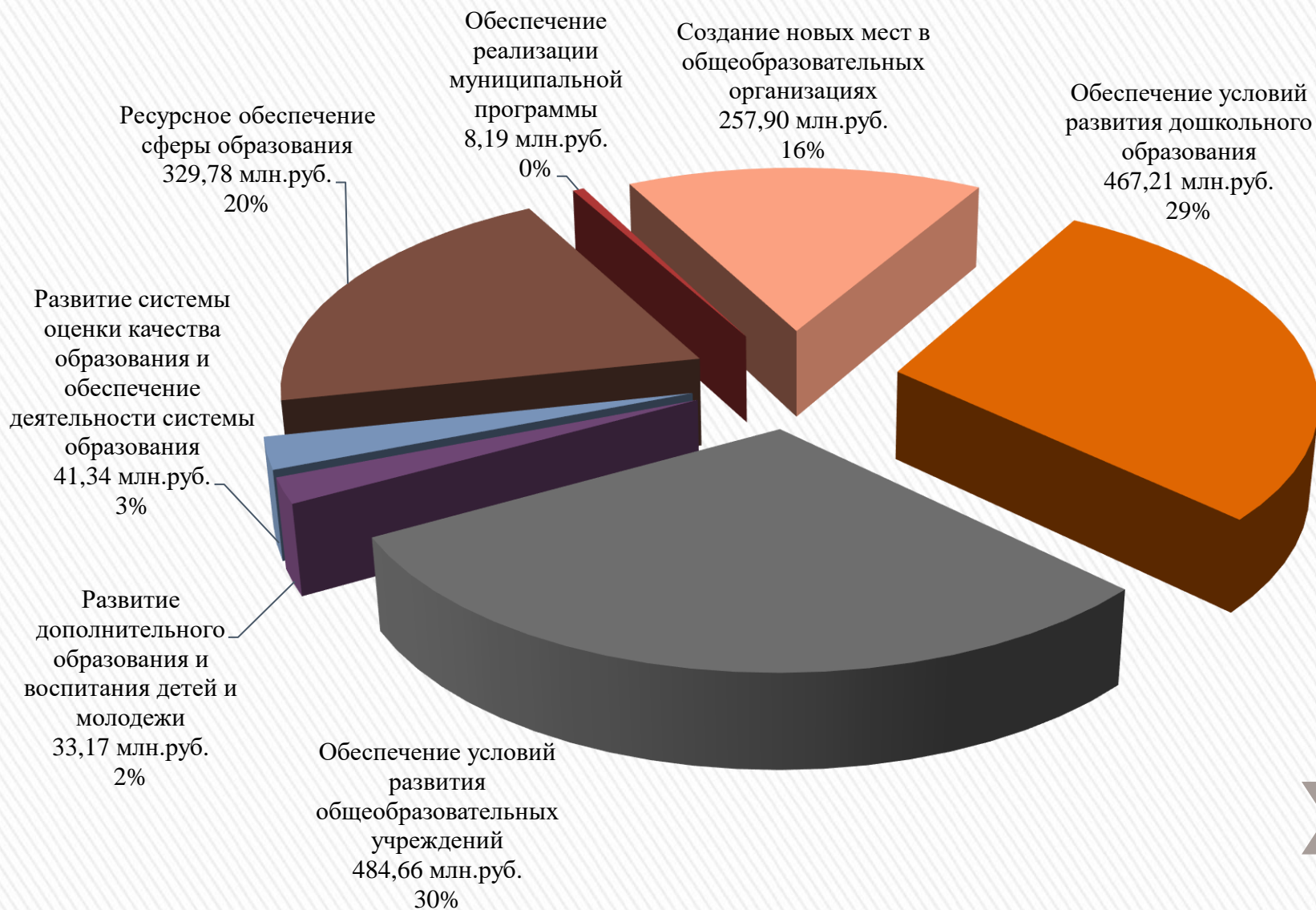


ЭФФЕКТИВНОСТЬ МЕРОПРИЯТИЙ МУНИЦИПАЛЬНЫХ ПРОГРАММ

РЕЙТИНГ МУНИЦИПАЛЬНЫХ ПРОГРАММ БОГОРОДСКОГО МУНИЦИПАЛЬНОГО РАЙОНА



«РАЗВИТИЕ ОБРАЗОВАНИЯ БОГОРОДСКОГО МУНИЦИПАЛЬНОГО РАЙОНА НИЖЕГОРОДСКОЙ ОБЛАСТИ»

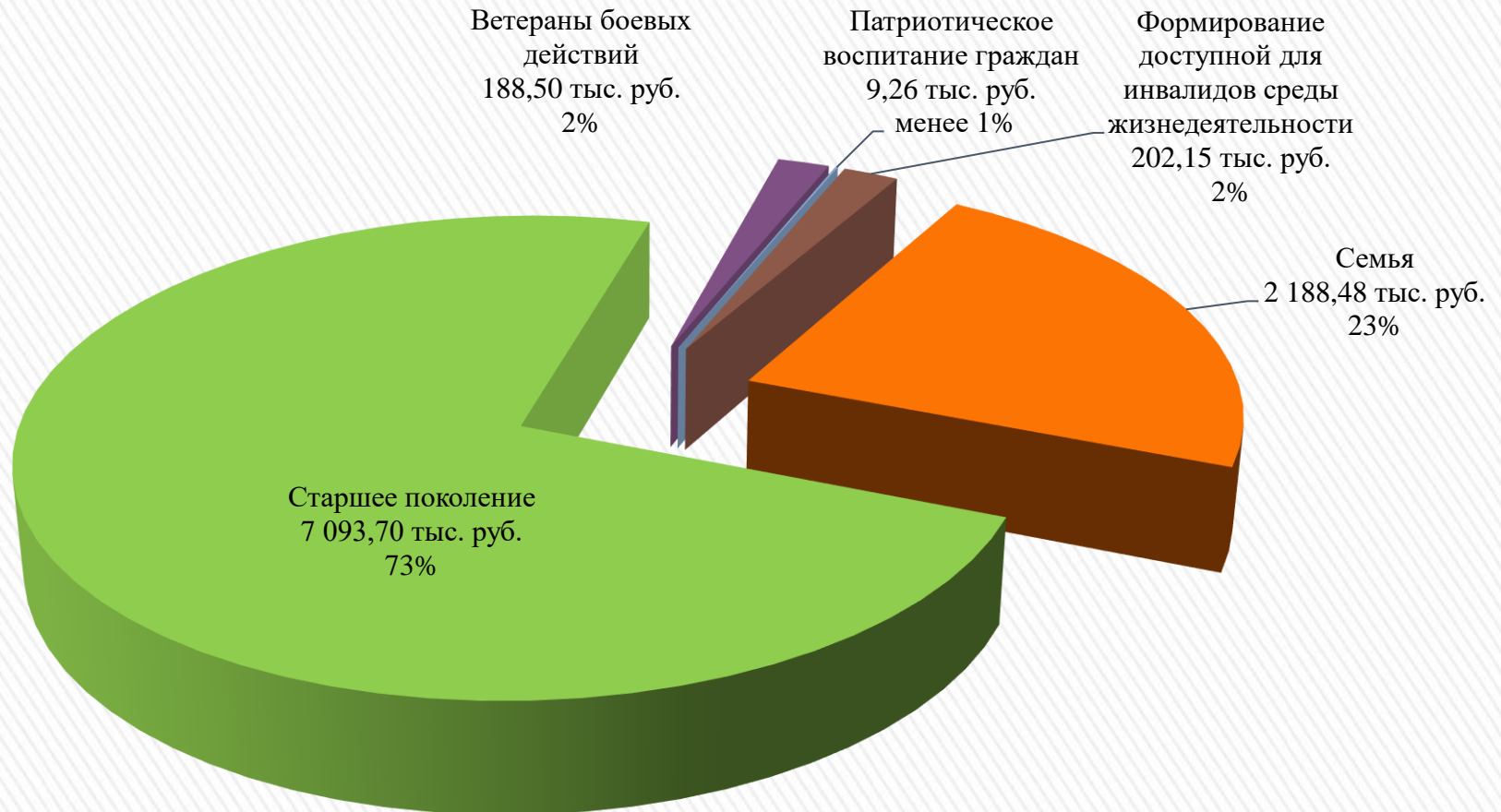


«РАЗВИТИЕ ОБРАЗОВАНИЯ БОГОРОДСКОГО МУНИЦИПАЛЬНОГО РАЙОНА НИЖЕГОРОДСКОЙ ОБЛАСТИ»

Выполнение целевых показателей (индикаторов) муниципальной программы

№ п/п	Показатель (индикатор)	Еди-ница изме- рения	Значения показателей (индикаторов)	
			план	факт
Развитие общего образования				
1	Отношение среднего балла единого государственного экзамена (в расчете на 1 предмет) в 10% ОБОУ с лучшими результатами единого государственного экзамена к среднему баллу единого государственного экзамена (в расчете на 1 предмет) в 10% ОБОУ с худшими результатами единого государственного экзамена	%	1,34	1,34
2	Удельный вес численности учащихся по программам начального общего, основного общего и среднего общего образования, участвующих в олимпиадах и конкурсах различного уровня, в общей численности обучающихся по программам начального общего, основного общего и среднего общего образования	%	70	82
3	Доля учащихся - победителей и призеров муниципального этапа всероссийской олимпиады школьников	%	15	27
4	Удельный вес воспитанников ДОО обучающихся по образовательным программам дошкольного образования, соответствующим требованиям стандартов дошкольного образования, в общей численности воспитанников ДОО	%	100	100

«СОЦИАЛЬНАЯ ПОДДЕРЖКА ГРАЖДАН БОГОРОДСКОГО МУНИЦИПАЛЬНОГО РАЙОНА НИЖЕГОРОДСКОЙ ОБЛАСТИ»



«СОЦИАЛЬНАЯ ПОДДЕРЖКА ГРАЖДАН БОГОРОДСКОГО МУНИЦИПАЛЬНОГО РАЙОНА НИЖЕГОРОДСКОЙ ОБЛАСТИ»

Выполнение целевых показателей (индикаторов) муниципальной программы

Показатель (индикатор)	Еди-ница изме-рения	Значения показателей (индикаторов)	
		план	факт
Семья			
Доля несовершеннолетних организованных временной занятостью, по отношению к общему числу несовершеннолетних обучающихся в образовательных учреждениях	%	13	13
Старшее поколение			
Доля пожилых граждан, принявших участие в районных общественно значимых мероприятиях, предназначенных для реализации социокультурных потребностей пожилых граждан, к общему количеству граждан получающих пенсию по старости	%	8	8
Ветераны боевых действий			
Доля ветеранов боевых действий, принявших участие в районных общественно значимых мероприятиях, по отношению к общему числу ветеранов боевых действий	%	50	50
Патриотическое воспитание граждан			
Доля допризывной молодежи, повысившей качественный уровень своей подготовки к службе в рядах ВС РФ через участие в соревнованиях и конкурсах военно-патриотического воспитания	%	65	65
Формирование доступной для инвалидов среды жизнедеятельности			
Доля доступных для всех категорий инвалидов основных структурно-функциональных зон в объектах в физической культуры и спорта	%	33	33
Доля приоритетных объектов, частично доступных для инвалидов и других маломобильных групп населения в сфере культуры, в общем количестве приоритетных объектов в сфере культуры	%	75	75
Доля приоритетных объектов, условно доступных для инвалидов и других маломобильных групп населения в сфере культуры, в общем количестве приоритетных объектов в сфере культуры	%	25	25

«ОБЕСПЕЧЕНИЕ НАСЕЛЕНИЯ БОГОРОДСКОГО МУНИЦИПАЛЬНОГО РАЙОНА НИЖЕГОРОДСКОЙ ОБЛАСТИ ДОСТУПНЫМ И КОМФОРТНЫМ ЖИЛЬЕМ»



**Обеспечение жильем молодых семей
2,67 млн. руб.**

**Обеспечение инженерной и дорожной инфраструктурой земельных участков,
предназначенных для бесплатного предоставления многодетным семьям для
индивидуального жилищного строительства в Богородском муниципальном
районе Нижегородской области
15,03 млн. руб.**

**Выполнение государственных обязательств по обеспечению жильем отдельных
категорий граждан, установленных федеральным законодательством
26,53 млн. руб.**

«ОБЕСПЕЧЕНИЕ НАСЕЛЕНИЯ БОГОРОДСКОГО МУНИЦИПАЛЬНОГО РАЙОНА НИЖЕГОРОДСКОЙ ОБЛАСТИ ДОСТУПНЫМ И КОМФОРТНЫМ ЖИЛЬЕМ»

Выполнение целевых показателей (индикаторов) муниципальной программы

Показатель (индикатор)	Еди-ница изме-рения	Значения показателей (индикаторов)	
		план	факт
Обеспечение жильем молодых семей			
Обеспеченность выплатами молодых семей	%	20	20
Обеспечение инженерной и дорожной инфраструктурой земельных участков, предназначенных для бесплатного предоставления многодетным семьям для индивидуального жилищного строительства			
Доля земельных участков, выделенных многодетным семьям, обеспеченных инженерной инфраструктурой (Вода)	%	88	88
Доля земельных участков, выделенных многодетным семьям, обеспеченных инженерной инфраструктурой (Канализация)	%	70	70
Доля земельных участков, выделенных многодетным семьям, обеспеченных инженерной инфраструктурой (Газ)	%	46	46
Доля земельных участков, обеспеченных дорожной инфраструктурой.	%	0	0
Переселение граждан из аварийного жилищного фонда на территории Богородского муниципального района Нижегородской области с учетом необходимости развития малоэтажного строительства			
Доля построенных жил. помещений для переселения из аварийного жилья	%	0	0
Выполнение государственных обязательств по обеспечению жильем отдельных категорий граждан, установленных федеральным законодательством			
Доля граждан улучшивших жилищные условия	%	3	3

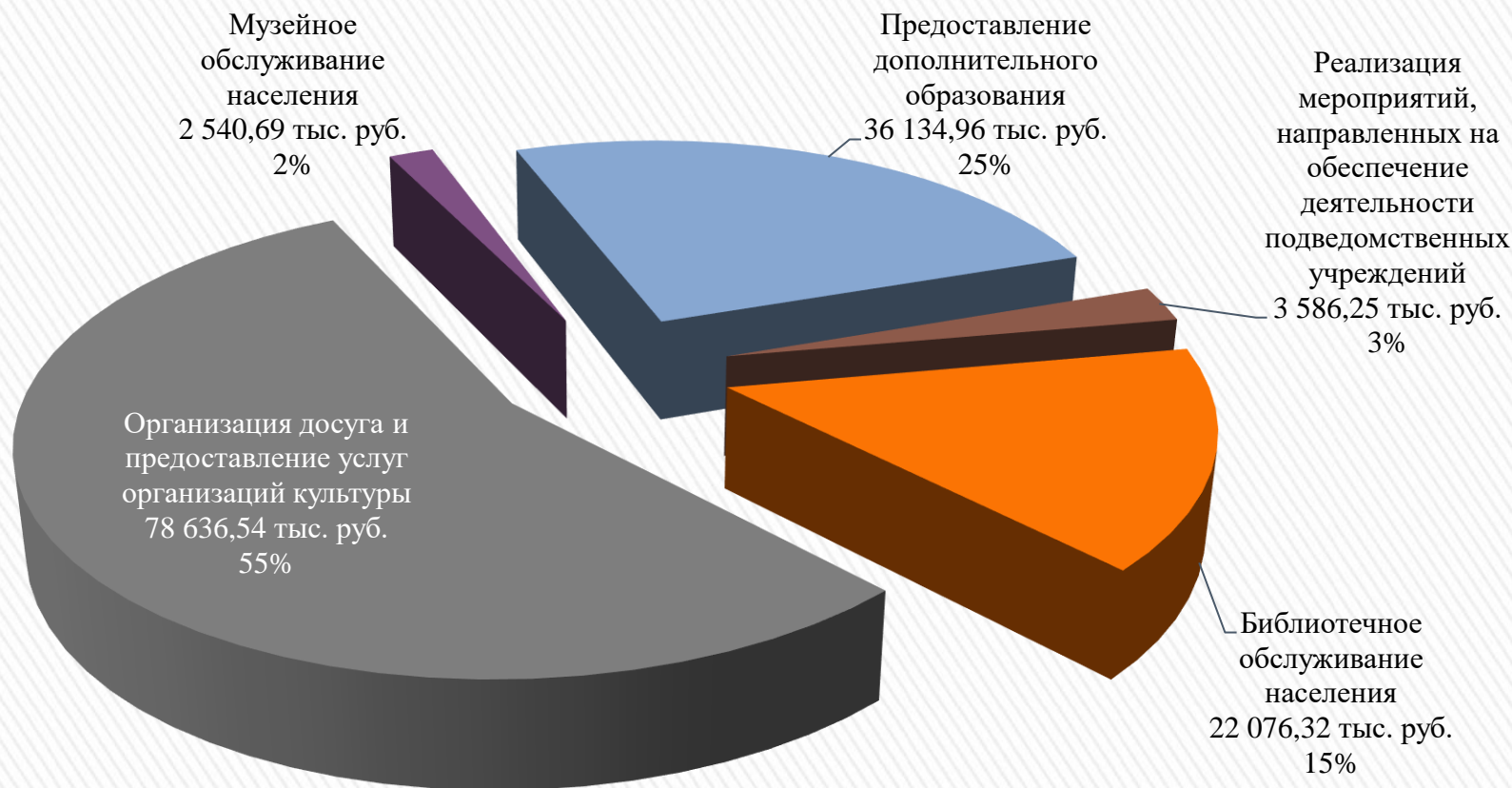
«РАЗВИТИЕ КУЛЬТУРЫ И ТУРИЗМА В БОГОРОДСКОМ МУНИЦИПАЛЬНОМ РАЙОНЕ НИЖЕГОРОДСКОЙ ОБЛАСТИ»

Библиотека 1 учреждение (21 филиал)

Музей 1 учреждение

2 клубных учреждения
(23 домов культуры)

2 учреждения дополнительного образования

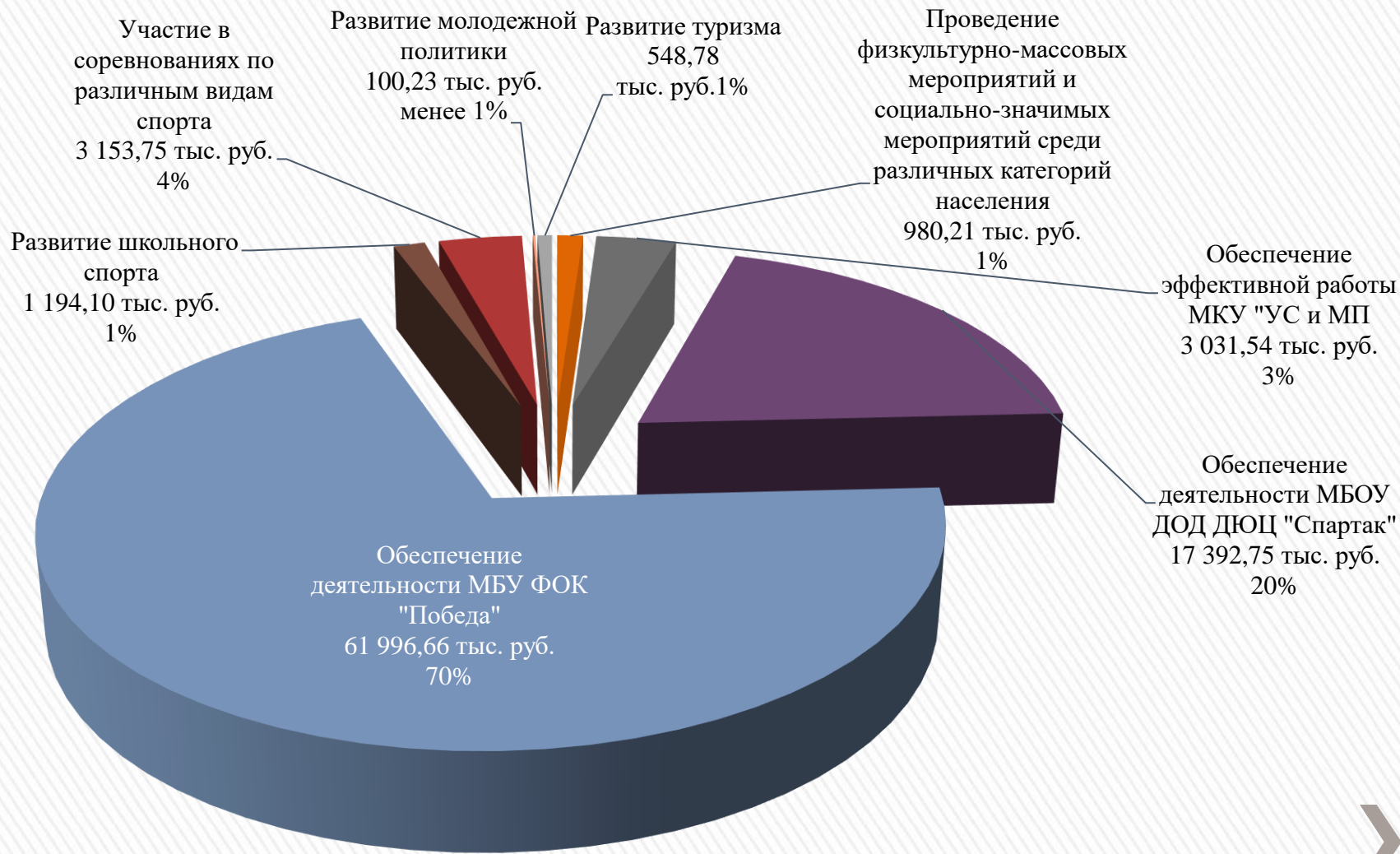


«РАЗВИТИЕ КУЛЬТУРЫ И ТУРИЗМА В БОГОРОДСКОМ МУНИЦИПАЛЬНОМ РАЙОНЕ НИЖЕГОРОДСКОЙ ОБЛАСТИ»

Выполнение целевых показателей (индикаторов) муниципальной программы

Показатель (индикатор)	Еди-ница изме-рения	Значения показателей (индикаторов)	
		план	факт
Библиотечное обслуживание населения			
Увеличение кол-ва зарегистрированных пользователей библиотек	%	0,02	0,02
Увеличение кол-ва библиографических записей в сводном электронном каталоге библиотек	%	21,4	21,4
Увеличение доли охвата населения услугами библиотек	%	0,2	0,2
Доля мероприятий, проводимых по сохранению и развитию материально-технической базы, от запланированных	%	100	100
Организация досуга и предоставление услуг организаций культуры			
Доля посетителей мероприятий	%	100	100
Доля проведенных мероприятий от количества запланированных	%	100	100
Уровень удовлетворенности посетителей	%	80	80
Доля мероприятий, проводимых по сохранению и развитию материально-технической базы, от запланированных	%	85	85
Музейное обслуживание населения			
Увеличение количества проведенных мероприятий к предыдущему году	%	8	8
Доля посетителей музея в общей численности населения Богородского района	%	27	31
Доля обслуживаемого льготного населения	%	5	5
Удовлетворенность населения	%	80	80
Предоставление дополнительного образования			
Доля обучающихся, принимающих участие в олимпиадах, конкурсах, фестивалях, смотрах, концертах	%	50	50
Процент охвата внеурочной занятостью обучающихся	%	50	50
Сохранение контингента обучающихся в течение учебного года	%	90	90
Доля педагогических кадров с высшим профессиональным образованием от общего числа преподавателей	%	65	65
Реализация мероприятий, направленных на обеспечение деятельности подведомственных учреждений			
Наличие замечаний контролирующих органов		0	0
Выполнение плана мероприятий		100	100

«РАЗВИТИЕ ФИЗИЧЕСКОЙ КУЛЬТУРЫ, СПОРТА И МОЛОДЕЖНОЙ ПОЛИТИКИ В БОГОРОДСКОМ МУНИЦИПАЛЬНОМ РАЙОНЕ НИЖЕГОРОДСКОЙ ОБЛАСТИ»



«РАЗВИТИЕ ФИЗИЧЕСКОЙ КУЛЬТУРЫ, СПОРТА И МОЛОДЕЖНОЙ ПОЛИТИКИ В БОГОРОДСКОМ МУНИЦИПАЛЬНОМ РАЙОНЕ НИЖЕГОРОДСКОЙ ОБЛАСТИ»

Выполнение целевых показателей (индикаторов) муниципальной программы

Показатель (индикатор)	Единица измерения	Значения показателей (индикаторов)	
		план	факт
Развитие физической культуры и массового спорта			
Доля граждан Богородского района, занимающихся физической культурой и спортом по месту жительства в сельских поселениях в общей численности сельских поселений	%	9	9
Доля детей, посещающих спортивные секции организаций всех форм собственности в общей численности детей в возрасте от 0 до 18 лет	%	57,8	62
Формирование спортивных команд и их обеспечение			
Рост числа спортсменов, выполнивших нормативы спортивных разрядов, по отношению к предыдущему году	%	2,4	2,4
Развитие молодежной политики			
Доля молодежи в возрасте от 14 до 30 лет, охваченной мероприятиями программы (от общего количества молодежи)	%	47	51
Доля молодых семей в возрасте до 35 лет, охваченных мероприятиями программы (от общего количества молодежи)	%	18,5	18,5
Доля молодежи, принявшей участие в областных, межрегиональных, всероссийских, международных соревнованиях и конкурсах (от общего количества молодежи)	%	12,5	13
Развитие туризма			
Доля туристов, посетивших Богородский район от общей численности населения	%	5	25
Доля разработанной, рекламно-полиграфической продукции в сфере туризма от общей продукции	%	50	100



«РАЗВИТИЕ АГРОПРОМЫШЛЕННОГО КОМПЛЕКСА БОГОРОДСКОГО МУНИЦИПАЛЬНОГО РАЙОНА НИЖЕГОРОДСКОЙ ОБЛАСТИ»

Подпрограмма «Развитие сельского хозяйства, пищевой и перерабатывающей промышленности» - 115,67 млн. рублей

Развитие производства продукции растениеводства – 16,80 млн. руб.

Развитие производства продукции животноводства – 85,57 млн. руб.

Управление рисками в отраслях сельскохозяйственного производства 0,96 млн. руб.

Возмещение части затрат организаций агропромышленного комплекса на уплату процентов за пользование кредитными ресурсами – 3,33 млн. руб.

Мероприятия в области сельского хозяйства – 0,38 млн. руб.

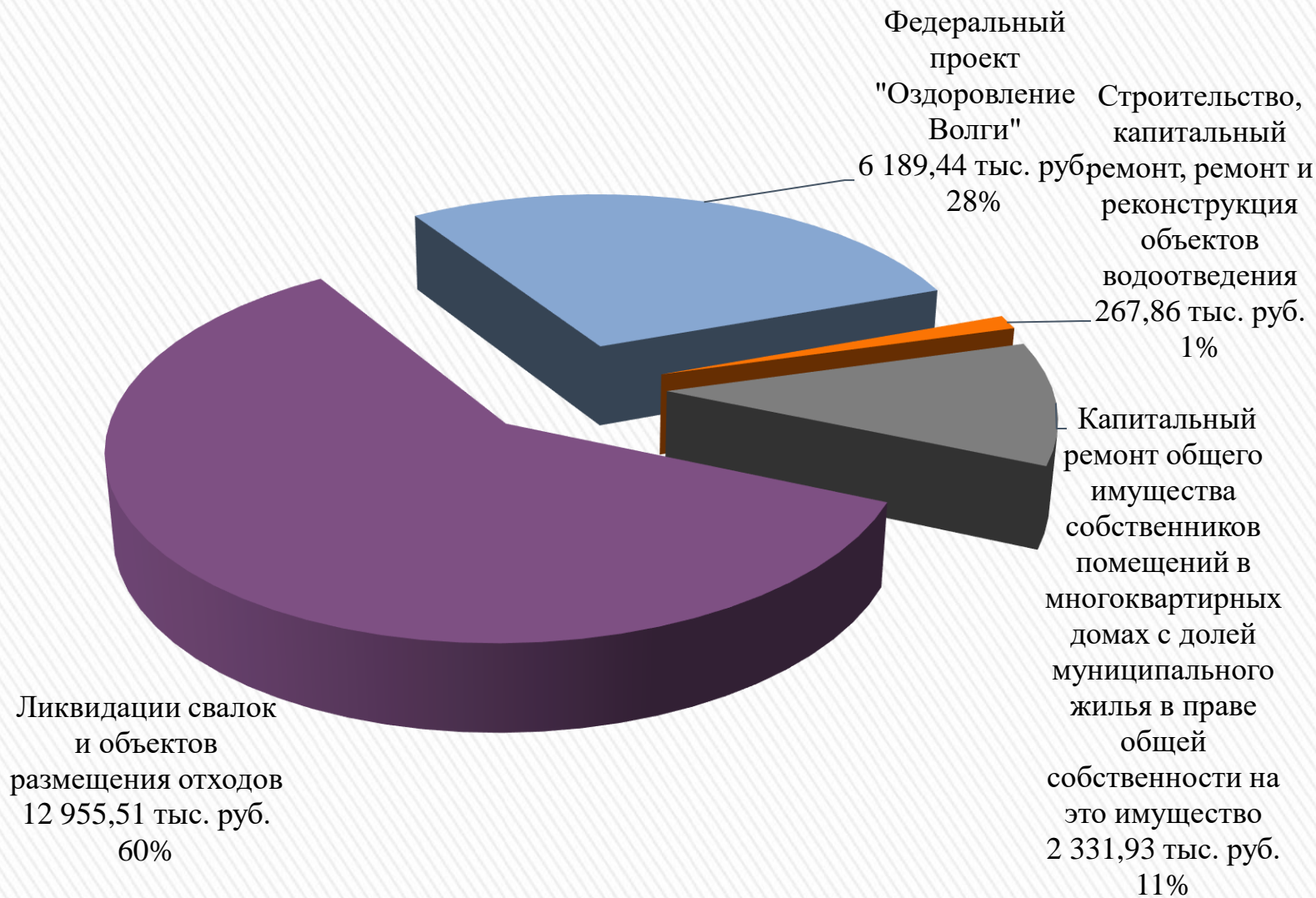
Техническое переоснащение агропромышленного комплекса – 8,3 млн. руб.

Подпрограмма «Устойчивое развитие сельских территорий Богородского муниципального района Нижегородской области» - 7,68 млн. рублей

Строительство (реконструкция) в сельской местности объектов социальной и инженерной инфраструктуры, объектов сельскохозяйственного назначения – 7,68 млн. руб.

Подпрограмма «Обеспечение реализации муниципальной программы» 6,49 млн. рублей

«ОБЕСПЕЧЕНИЕ НАСЕЛЕНИЯ БОГОРОДСКОГО МУНИЦИПАЛЬНОГО РАЙОНА НИЖЕГОРОДСКОЙ ОБЛАСТИ КАЧЕСТВЕННЫМИ УСЛУГАМИ В СФЕРЕ ЖИЛИЩНО-КОММУНАЛЬНОГО ХОЗЯЙСТВА»

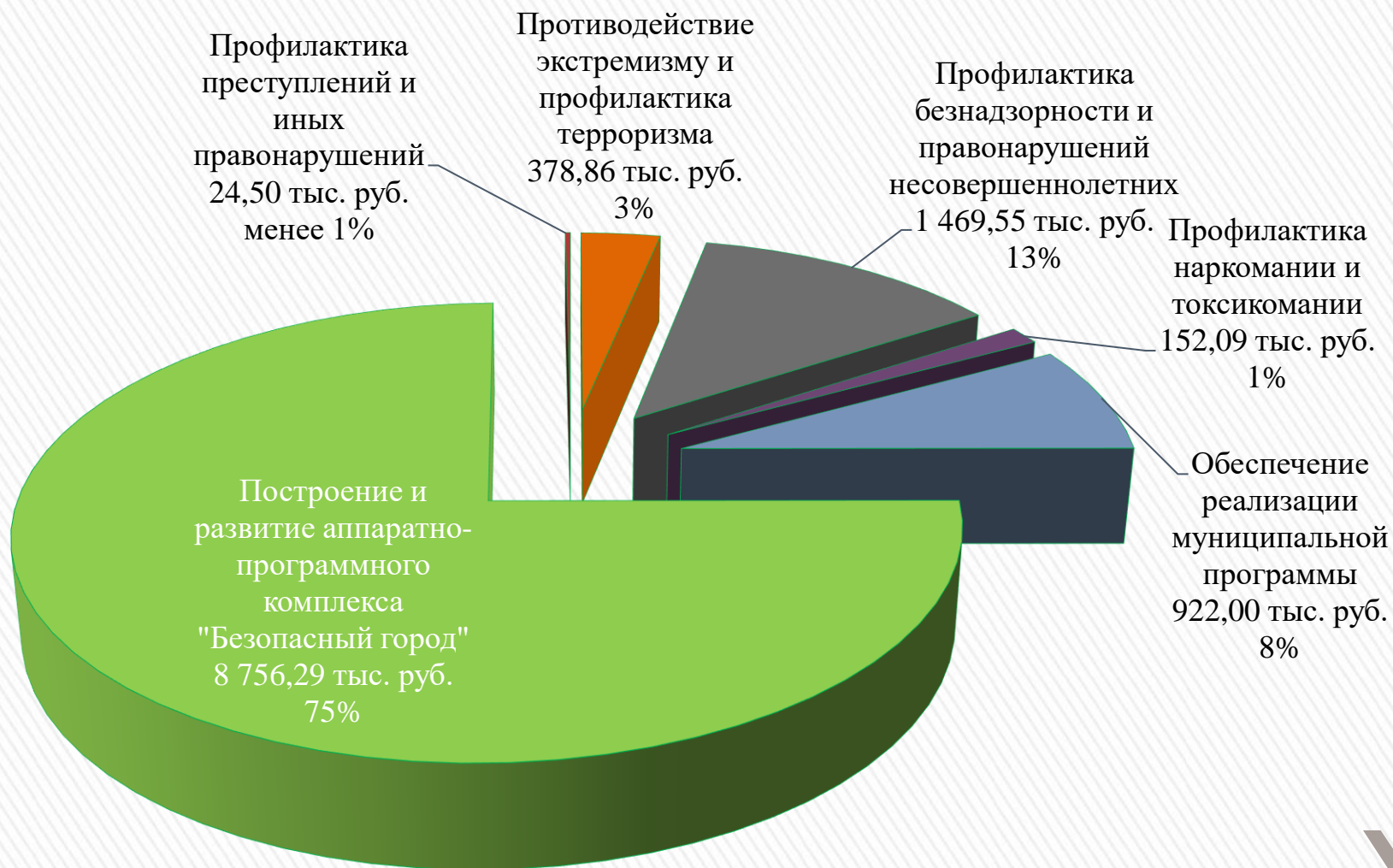


«ОБЕСПЕЧЕНИЕ НАСЕЛЕНИЯ БОГОРОДСКОГО МУНИЦИПАЛЬНОГО РАЙОНА НИЖЕГОРОДСКОЙ ОБЛАСТИ КАЧЕСТВЕННЫМИ УСЛУГАМИ В СФЕРЕ ЖИЛИЩНО-КОММУНАЛЬНОГО ХОЗЯЙСТВА»

Выполнение целевых показателей (индикаторов) муниципальной программы

Показатель (индикатор)	Единица измерения	Значения показателей (индикаторов)	
		план	факт
Чистая вода			
Доля водопроводной сети, нуждающейся в замене снизится на	%	0	0
Доля уличной канализационной сети, нуждающейся в замене снизится на	%	0	0
Доля КНС увеличится на	%	0	0
Проведение экспертизы сметной документации на реконструкцию городских очистных сооружений	%	100	100
Капитальный ремонт общего имущества собственников помещений в многоквартирных домах с долей муниципального жилья в праве общей собственности на имущество			
Общая площадь муниципального жилья в многоквартирных домах	тыс.кв.м.	49,1	49,1
Площадь муниципальных жилых и нежилых помещений в многоквартирных домах (в отношении МКД включенных в программу капитального ремонта)	тыс.кв.м.	37,8	37,8
Капитальный ремонт инженерной инфраструктуры в сфере теплоснабжения			
Доля ветхих тепловых сетей, нуждающихся в замене, снизится на	%	0	0
Количество аварий на системах теплоснабжения снизится на	Ед/км	0	0
Увеличится мощность котельных на	шт	0	0
Экология			
Увеличение санкционированных мест накопления ТБО	%	16	16
Снижение доли свалок (от выявленных свалок)	%	100	100
Разработка проектно-изыскательских работ очистных сооружений г. Богородска Богородского муниципального района	%	100	100

«ОБЕСПЕЧЕНИЕ БЕЗОПАСНОСТИ ЖИЗНЕДЕЯТЕЛЬНОСТИ НАСЕЛЕНИЯ БОГОРОДСКОГО МУНИЦИПАЛЬНОГО РАЙОНА НИЖЕГОРОДСКОЙ ОБЛАСТИ»



«ОБЕСПЕЧЕНИЕ БЕЗОПАСНОСТИ ЖИЗНЕДЕЯТЕЛЬНОСТИ НАСЕЛЕНИЯ БОГОРОДСКОГО МУНИЦИПАЛЬНОГО РАЙОНА НИЖЕГОРОДСКОЙ ОБЛАСТИ»

Выполнение целевых показателей (индикаторов) муниципальной программы

Показатель (индикатор)	Единица измерения	Значения показателей (индикаторов)	
		план	факт
Защита населения и территории Богородского муниципального района Нижегородской области от чрезвычайных ситуаций			
Доля людей, спасенных при чрезвычайных ситуациях и происшествиях, от количества людей, оказавшихся в зоне бедствия.	%	100	100
Заблаговременность доведения прогноза неблагоприятных гидрометеорологических явлений	%	1,6	1,6
Подготовка населения в области гражданской обороны, защиты населения и территории от чрезвычайных ситуаций на территории Богородского муниципального района Нижегородской области на			
Доля руководящего состава и должностных лиц, прошедших (к соответствующему году) обучение по вопросам гражданской обороны, защите от чрезвычайных ситуаций и террористических акций	%	51	51
Доля учащихся общеобразовательных учреждений, вовлеченных (к соответствующему году) в процесс обучения по вопросам гражданской обороны, защите от чрезвычайных ситуаций и террористических акций	%	15	55
Доля неработающего населения (пенсионеры, учащиеся, дошкольники, инвалиды) вовлеченного (к соответствующему году) в процесс обучения по вопросам гражданской обороны, защите от чрезвычайных ситуаций и террористических акций	%	35	35
Противодействие экстремизму и профилактике терроризма на территории Богородского муниципального района Нижегородской области			
Повышение индекса толерантности	%	9,6	9,6
Повышение уровня этнокультурной компетентности населения	%	9,7	9,7
Профилактика безнадзорности и правонарушений несовершеннолетних Богородского муниципального района Нижегородской области			
Удельный вес преступлений, совершенных несовершеннолетними или с их участием в общем количестве преступлений	%	6	6
Удельный вес групповых преступлений	%	44	44
Удельный вес преступлений совершенных в состоянии опьянения	%	20	20
Профилактика наркомании и токсикомании на территории Богородского муниципального района Нижегородской области «Богородский муниципальный район – без наркотиков»			
Доля подростков и молодежи в возрасте от 14 до 24 лет, вовлеченных в профилактические мероприятия, по отношению к общей численности указанной категории	%	44	44
Доля больных наркоманией, прошедших лечение и реабилитацию, по отношению к общему числу больных наркоманией	%	75	75
Построение и развитие аппаратно-программного комплекса «Безопасный город»			
Доля площади территории Богородского района охваченной техническими средствами оповещения	%	78	78
Время на оповещения населения района	мин	45	45
Профилактика преступлений и иных правонарушений в районе			
Удельный вес совершенных тяжких преступлений	%	24	24
Удельный вес совершенных особо тяжких преступлений	%	2,7	2,7
Удельный вес преступлений совершенных в общественных местах	%	26,2	26,2
Удельный вес преступлений совершенных лицами имеющими криминальный опыт	%	40	40
В том числе ранее судимыми	%	25	25

«ИНФОРМАЦИОННОЕ ОБЩЕСТВО БОГОРОДСКОГО МУНИЦИПАЛЬНОГО РАЙОНА НИЖЕГОРОДСКОЙ ОБЛАСТИ»



«ИНФОРМАЦИОННОЕ ОБЩЕСТВО БОГОРОДСКОГО МУНИЦИПАЛЬНОГО РАЙОНА НИЖЕГОРОДСКОЙ ОБЛАСТИ»

Выполнение целевых показателей (индикаторов) муниципальной программы

Показатель (индикатор)	Единица измерения	Значения показателей (индикаторов)	
		план	факт
Обеспечение функционирования единой дежурной диспетчерской службы и создание системы обеспечения вызова экстренных оперативных служб по единому номеру «112»			
Доля населения Богородского муниципального района Нижегородской области проживающего на территории муниципального образования, в которых развернута система-112	%	100	100
Доля персонала системы-112 и сотрудников взаимодействующих ДДС, прошедших обучение, в общем требуемом количестве такого персонала по Богородскому муниципальному району Нижегородской области	%	100	100
Доля сообщений о ЧС, несущих информацию об угрозе или факте возникновения	%	100	100
Информационная среда			
Уровень обеспеченности местными печатными СМИ жителей муниципальных образований Богородского района Нижегородской области	экз./тыс. чел	112	112
Обеспечение сохранности, комплектования, учета и использования архивных документов			
Улучшение условий хранения архивных документов	пог/м	50	330
Создание страховых копий архивных документов	%	2	2
Удовлетворенность населения Богородского муниципального района Нижегородской области получение услуг в МКУ «Богородский архив»	%	85	85
Повышение качества предоставления государственных и муниципальных услуг на базе муниципального бюджетного учреждения «Многофункциональный центр предоставления государственных и муниципальных услуг населению и юридическим лицам»			
Количество обращений заявителей в МФЦ от общего количества граждан, зарегистрированных на территории района	%	72	69,8
Количество заявителей в МФЦ, удовлетворенных качеством предоставления услуг в МФЦ, от общего количества заявителей, оценивших качество предоставления государственных и муниципальных услуг в МФЦ	%	90	99,8
Количество обоснованных письменных жалоб заявителей в зависимости от общего числа обращений заявителей	%	0,1	0,01

ТЕРМИНЫ

бюджет – форма образования и расходования денежных средств, предназначенных для финансового обеспечения задач и функций государства и местного самоуправления.

консолидированный бюджет – свод бюджетов бюджетной системы Российской Федерации на соответствующей территории (за исключением бюджетов государственных внебюджетных фондов) без учета межбюджетных трансфертов между этими бюджетами.

бюджетные ассигнования – предельные объемы денежных средств, предусмотренных в соответствующем финансовом году для исполнения бюджетных обязательств.

бюджетные инвестиции – средства бюджета, направленные на приобретение, модернизацию муниципального имущества.

бюджет программный – бюджет, сформированный на основе муниципальных программ.

муниципальная программа – система мероприятий и инструментов государственной политики, обеспечивающих в рамках реализации ключевых муниципальных функций достижение приоритетов и целей государственной политики в сфере социально экономического развития и безопасности.

дорожный фонд – часть средств бюджета, подлежащая использованию в целях финансового обеспечения дорожной деятельности в отношении автомобильных дорог общего пользования.

доходы бюджета – поступающие в бюджет денежные средства, за исключением средств, являющихся в соответствии с Бюджетным кодексом Российской Федерации источниками финансирования дефицита бюджета.

профицит бюджета – превышение доходов бюджета над его расходами.

дефицит бюджета – превышение расходов бюджета над его доходами.

расходы бюджета – выплачиваемые из бюджета денежные средства, за исключением средств, являющихся в соответствии с Бюджетным кодексом Российской Федерации источниками финансирования дефицита бюджета.

дотации – межбюджетные трансферты, предоставляемые на безвозмездной и безвозвратной основе.

межбюджетные трансферты – средства, предоставляемые одним бюджетом бюджетной системы Российской Федерации другому бюджету бюджетной системы Российской Федерации.

субвенции – целевые средства на обеспечение передаваемых полномочий.



КОНТАКТНАЯ ИНФОРМАЦИЯ

Финансовое управление администрации Богородского муниципального района Нижегородской области

607600, Нижегородская область, г. Богородск, ул. Ленина, 206

<http://www.finabr.ru>

E-mail: fin-uprav@adm.bgr.nnov.ru

ОТКРЫТЫЕ ИНФОРМАЦИОННЫЕ РЕСУРСЫ

- ❖ **Администрация Богородского муниципального района Нижегородской области**
<http://www.abr.nnov.ru>
- ❖ **Официальный сайт для размещения информации о государственных и муниципальных учреждениях**
<http://www.bus.gov.ru>
- ❖ **Управление образования**
<http://www.bogyo.edusite.ru>
- ❖ **Управление культуры**
<http://www.kulturabg.ru>

