



**Богородский муниципальный округ
Нижегородской области**



Информационный сборник

по исполнению бюджета

**Богородского муниципального округа
Нижегородской области за 2022 год**

Финансовое управление администрации Богородского муниципального округа

2023

УВАЖАЕМЫЕ БОГОРОДЧАНЕ !

Предлагаем вашему вниманию издание, в котором кратко и доступно отражены основные положения отчета об исполнении бюджета Богородского муниципального округа Нижегородской области за 2022 год.

Эта брошюра выходит в соответствии с проведенными публичными слушаниями об исполнении бюджета Богородского муниципального округа Нижегородской области за 2022 год (12 апреля 2023 года).

Основные данные сложнейшего финансового документа – годового отчета об исполнении Богородского муниципального округа Нижегородской области за 2022 год – в этом издании изложены в форме, доступной для понимания не только профессиональным экономистам, но и самому широкому кругу читателей. Изложенные в брошюре в текстовом и графическом виде данные наглядно показывают, что ключевыми направлениями расходования бюджетных средств в рамках реализации муниципальных программ в 2022 году были: финансирование в сфере образования, социальной защиты, культуры, физической культуры и спорта, национальной экономики и жилищно – коммунального хозяйства.


Пристальное внимание уделялось вопросам улучшения качества жизни Богородчан. Была продолжена работа по укреплению материально-технической базы учреждений образования, культуры и спорта.

В полном соответствии с «дорожными картами» в муниципальном округе выполнялись майские указы Президента Российской Федерации.

Значительные средства были направлены на решение вопросов развития социальной и инженерной инфраструктуры муниципального округа.

Вся изложенная в данной брошюре информация также опубликована на сайте Финансового управления администрации Богородского муниципального округа Нижегородской области.

ПОКАЗАТЕЛИ, ХАРАКТЕРИЗУЮЩИЕ БОГОРОДСКИЙ МУНИЦИПАЛЬНЫЙ ОКРУГ



**Объем
отгруженной
продукции
19,1 млрд.
рублей**

**Численность
населения
58,4 тыс. чел**

**Инвестиции
в основной
капитал
2,5 млрд.
рублей**

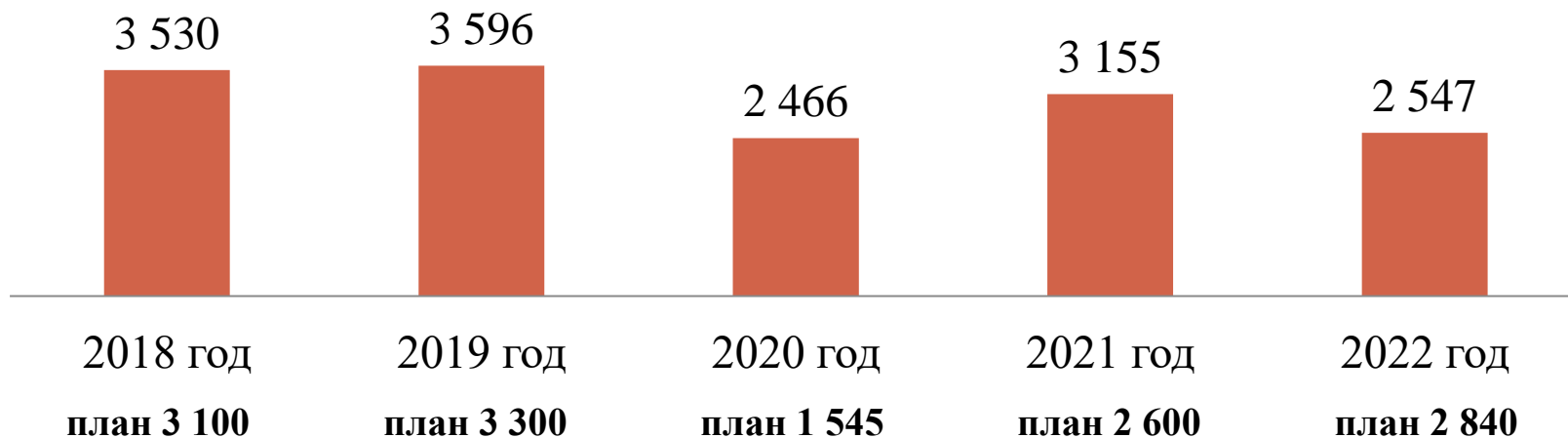
**Средняя
зарплатная
плата
23 648 руб.**

ПОКАЗАТЕЛИ СОЦИАЛЬНО-ЭКОНОМИЧЕСКОГО РАЗВИТИЯ БОГОРОДСКОГО МУНИЦИПАЛЬНОГО ОКРУГА

Рост заработной платы работающих, рублей



Инвестиции, тыс. рублей



ОСНОВНЫЕ НАПРАВЛЕНИЯ РЕАЛИЗАЦИИ НАЛОГОВОЙ И БЮДЖЕТНОЙ ПОЛИТИКИ В 2022 ГОДУ

**Обеспечение
сбалансированности и
устойчивости бюджетной
системы**

**Сохранение и развитие
налогового потенциала на
территории округа**

**Повышение эффективности
расходования бюджетных
средств**

**Повышение качества
финансового контроля в
управлении бюджетным
процессом**

- **Главный приоритет бюджетной политики в 2022 году**

**Безусловное
выполнение всех
действующих
обязательств, в
первую очередь перед
населением**

ИСПОЛНЕНИЕ БЮДЖЕТА МУНИЦИПАЛЬНОГО ОКРУГА

млн. рублей

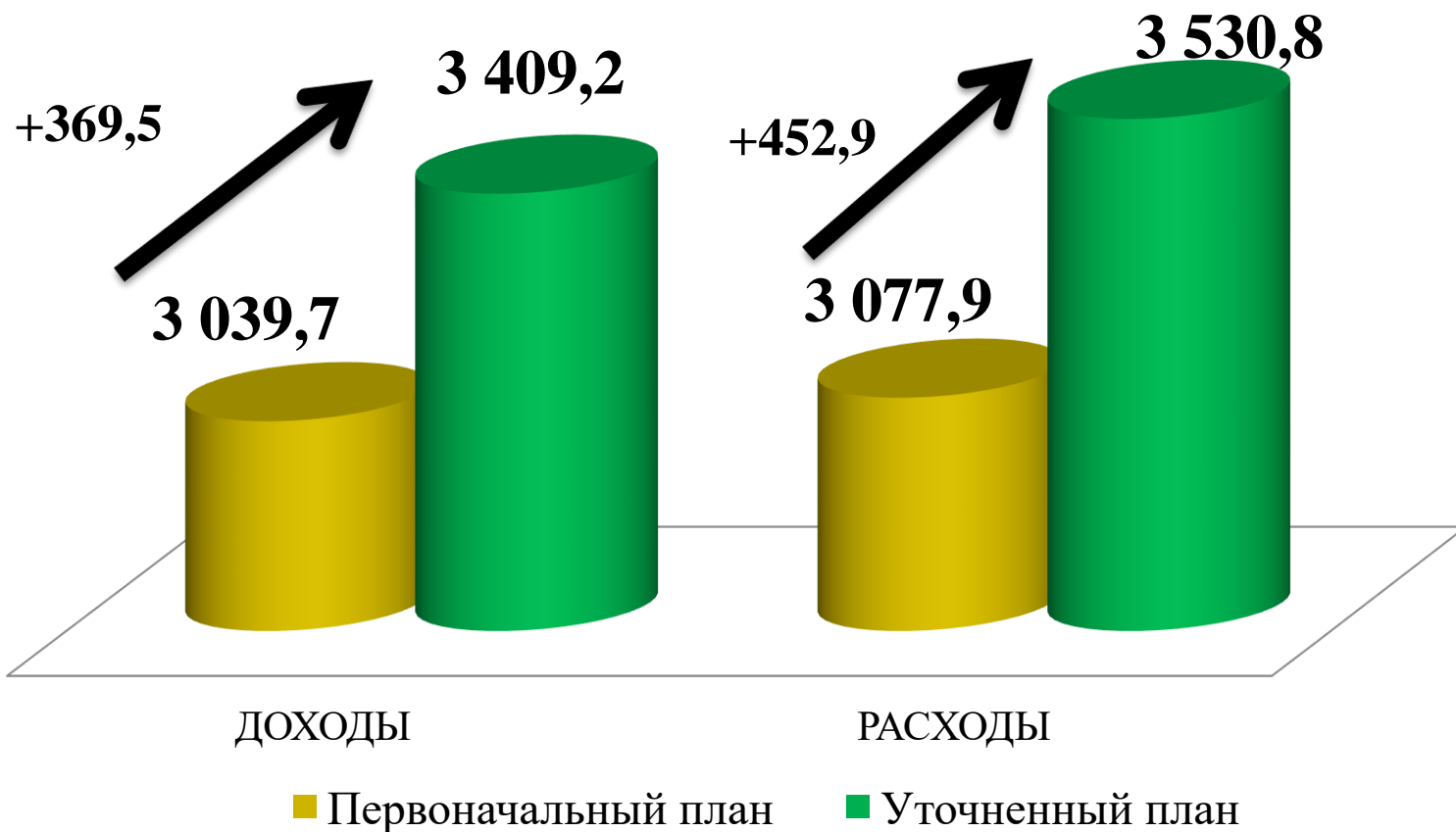
| Наименование | Исполнено за 2021 год | Первоначальный план на 2022 год | Уточненный план на 2022 год | Исполнено за 2022 год | % исполнения к плану |
|------------------------------|--------------------------|---------------------------------------|-----------------------------------|--------------------------|----------------------------|
| Доходы, из них: | 3 130,8 | 3 039,7 | 3 409,2 | 3 522,3 | 103,3 |
| Расходы | 3 066,6 | 3 077,9 | 3 530,8 | 3 503,4 | 99,2 |
| Дефицит (-), профицит (+) | 64,2 | - 38,2 | - 121,6 | 18,9 | |

СВЕДЕНИЯ ОБ ОБЪЕМЕ МУНИЦИПАЛЬНОГО ДОЛГА

| Год | Верхний предел муниципального долга | Фактический объем муниципального долга | Предельный объем расходов на обслуживание муниципального долга |
|------|----------------------------------------|-------------------------------------------|----------------------------------------------------------------------|
| 2021 | 0,00 | 0,00 | 0,00 |
| 2022 | 0,00 | 0,00 | 0,00 |

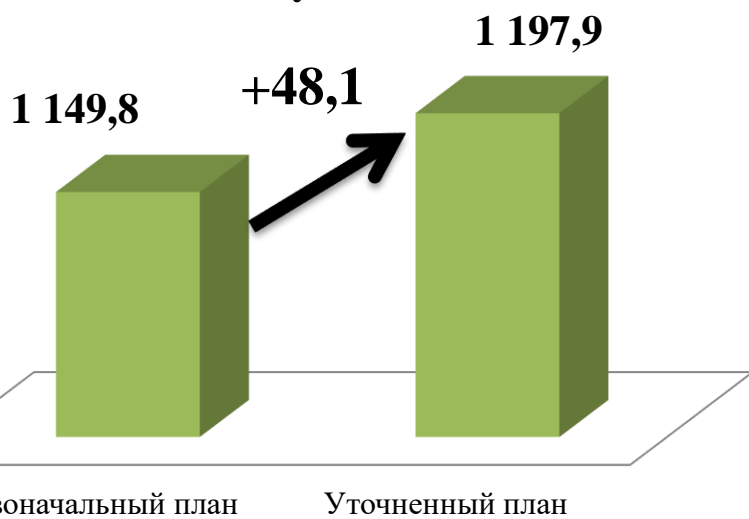
ИЗМЕНЕНИЕ ПЛАНОВЫХ ПАРАМЕТРОВ БЮДЖЕТА МУНИЦИПАЛЬНОГО ОКРУГА

млн. рублей



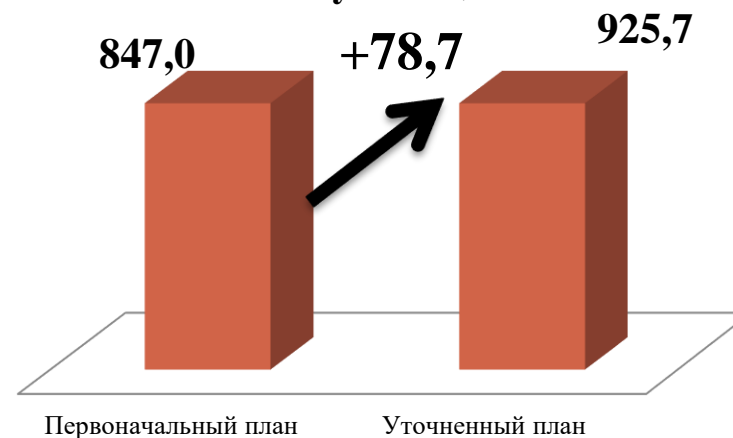
ИЗМЕНЕНИЕ ПЛАНОВЫХ ПАРАМЕТРОВ МБТ ИЗ ВЫШЕСТОЯЩИХ БЮДЖЕТОВ В 2022 ГОДУ

■ Субсидии

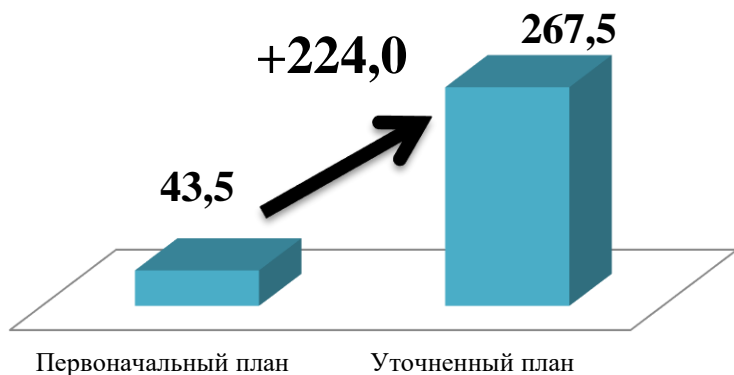


млн. рублей

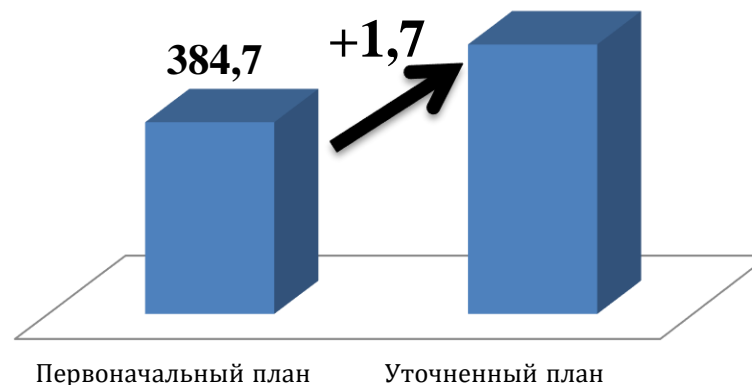
■ Субвенции



■ Иные межбюджетные трансферты

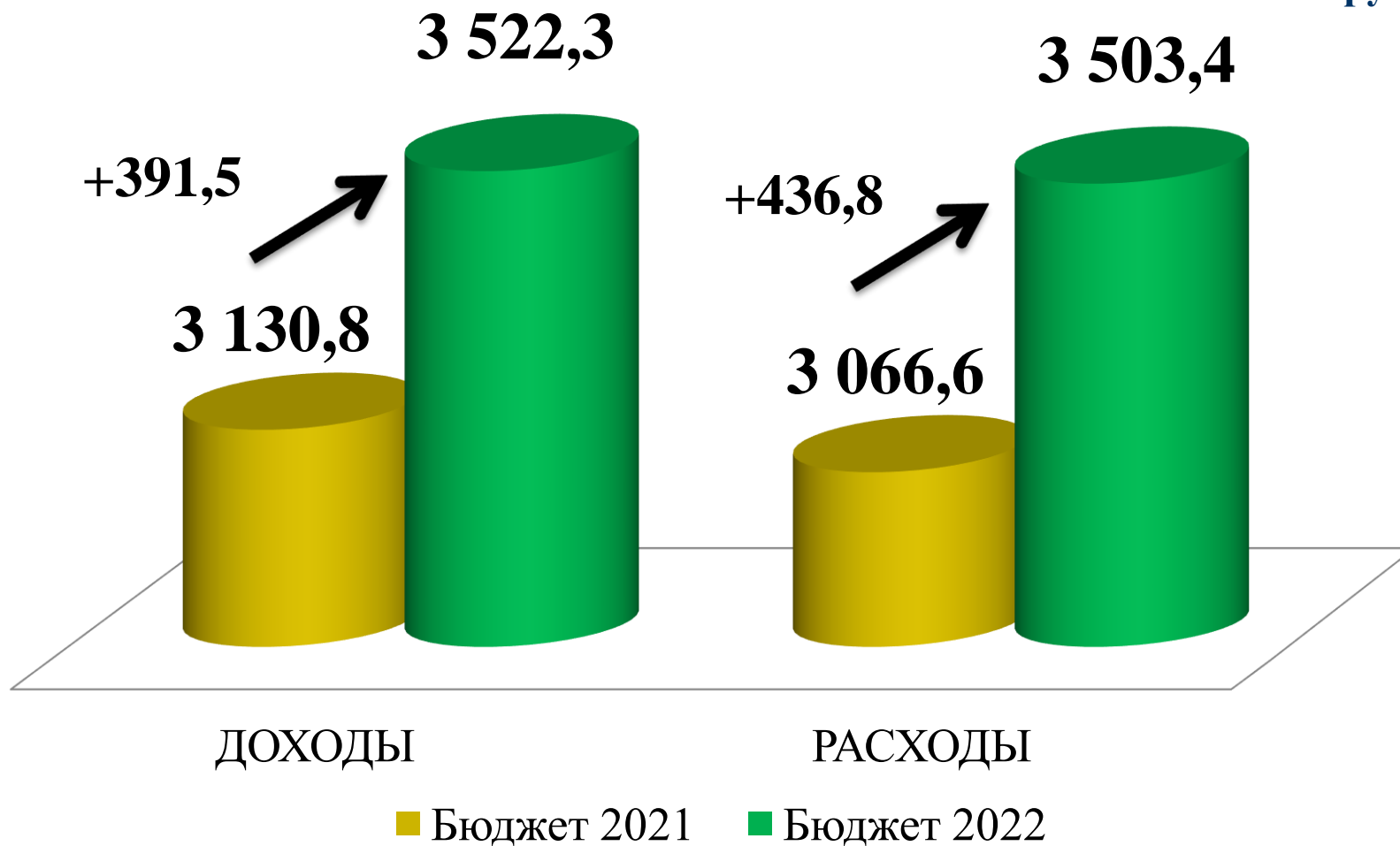


■ Дотации 386,4



ИЗМЕНЕНИЯ ПАРАМЕТРОВ БЮДЖЕТА МУНИЦИПАЛЬНОГО ОКРУГА

млн. рублей



БЕЗВОЗМЕЗДНЫЕ ПОСТУПЛЕНИЯ В БЮДЖЕТ МУНИЦИПАЛЬНОГО ОКРУГА

млн.рублей

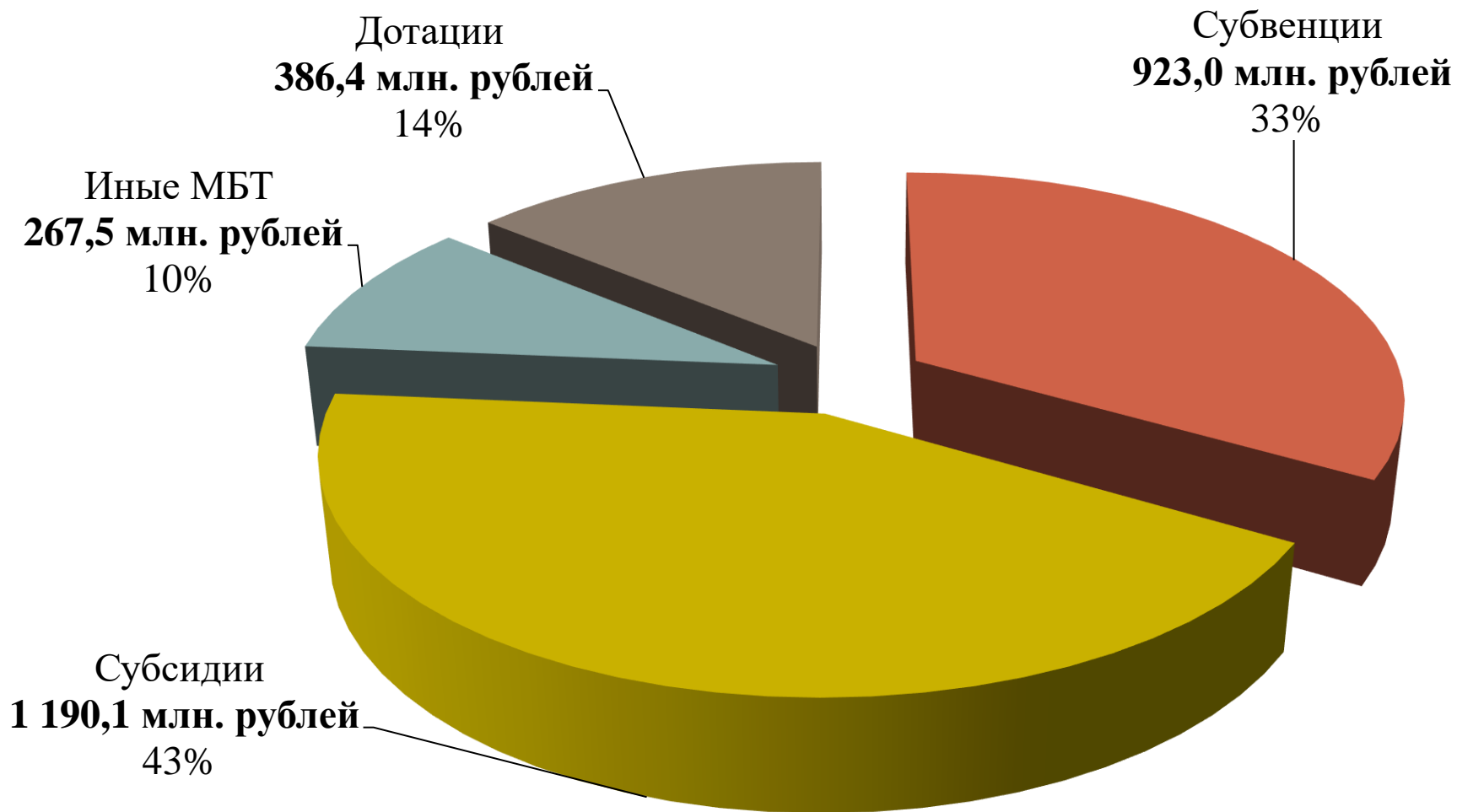
| Наименование | Исполнено за 2021 год | Первоначальный план на 2022 год | Уточненный план на 2022 год | Исполнено за 2022 год | % Исполнения 2022 г. к 2021 г. | % исполнения к первоначальному плану | % исполнения к уточненному плану |
|--------------------------------------------------------------------|-----------------------|---------------------------------|-----------------------------|-----------------------|--------------------------------|--------------------------------------|----------------------------------|
| Безвозмездные поступления, всего | 2 476,2 | 2 425,0 | 2 780,7 | 2 771,9 | 111,9 | 114,3 | 99,7 |
| Безвозмездные поступления от бюджетов других уровней, в том числе: | | | | | | | |
| Дотации | 380,9 | 384,7 | 386,4 | 386,4 | 101,4 | 100,4 | 100,0 |
| Целевые средства, в том числе: | | | | | | | |
| Субсидии | 1 088,5 | 1 149,8 | 1 197,9 | 1 190,1 | 109,3 | 103,5 | 99,4 |
| Субвенции | 777,6 | 847,0 | 925,7 | 923,0 | 118,7 | 109,0 | 99,7 |
| Иные межбюджетные трансферты | 231,9 | 43,5 | 267,5 | 267,5 | 115,3 | более 200 | 100,0 |

УЧАСТИЕ МУНИЦИПАЛЬНОГО ОКРУГА В НАЦИОНАЛЬНЫХ И РЕГИОНАЛЬНЫХ ПРОЕКТАХ

млн.рублей

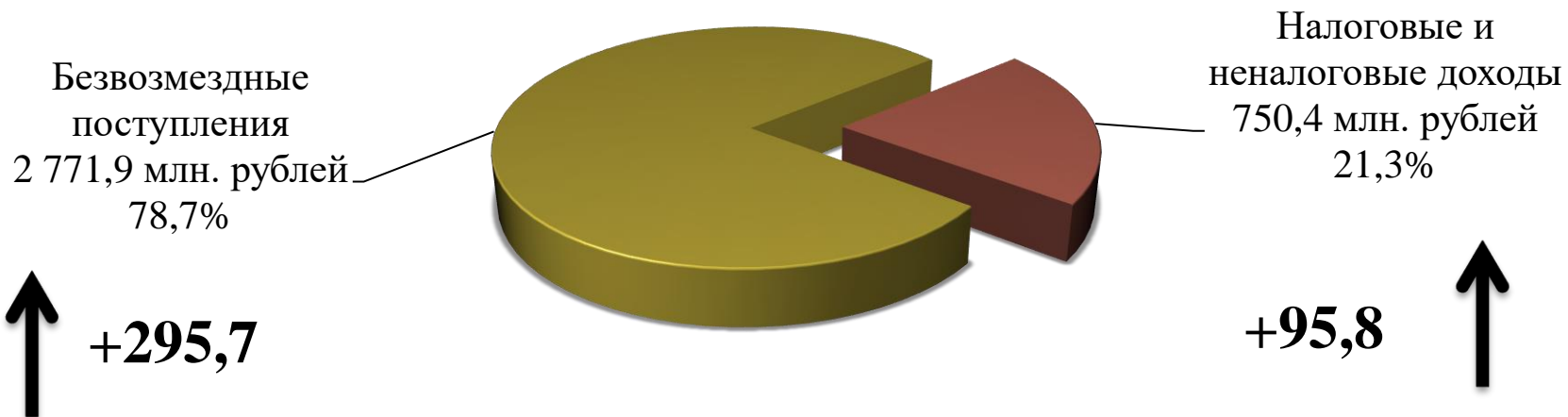
| № | Наименование | Сумма субсидии |
|----|----------------------------|-------------------|
| 1 | г.о. город Нижний Новгород | 31 897,2 |
| 2 | г.о. город Дзержинск | 1 738,6 |
| 3 | г.о. город Арзамас | 1 638,8 |
| 4 | г.о. город Бор | 1 499,0 |
| 5 | г.о. город Выкса | 1 363,8 |
| 6 | Кстовский район | 1 219,0 |
| 7 | Богородский м.о. | 1 190,2 |
| 8 | Городецкий район | 886,2 |
| 9 | г.о. город Саров | 882,1 |
| 10 | Павловский м.о. | 653,7 |

СТРУКТУРА БЕЗВОЗМЕЗДНЫХ ПОСТУПЛЕНИЙ ИЗ ВЫШЕСТОЯЩИХ БЮДЖЕТОВ

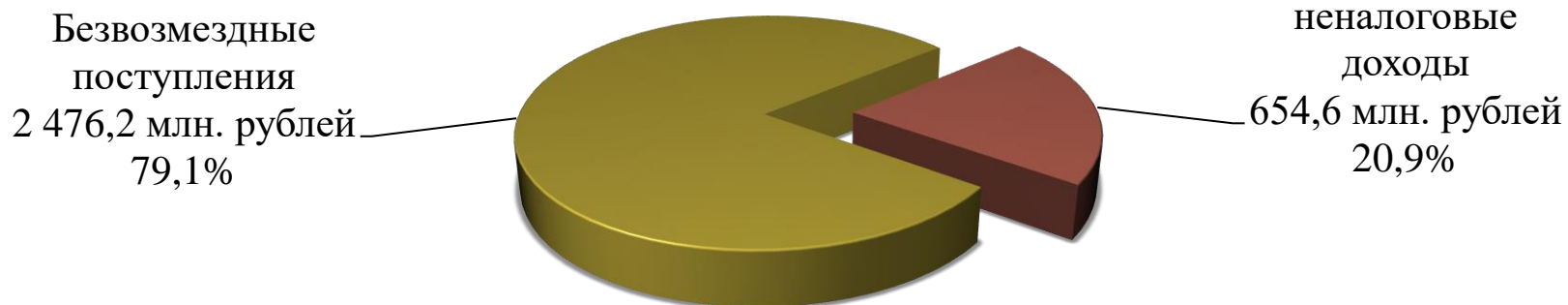


ИЗМЕНЕНИЕ СТРУКТУРЫ ДОХОДОВ БЮДЖЕТА МУНИЦИПАЛЬНОГО ОКРУГА

2022 год



2021 год

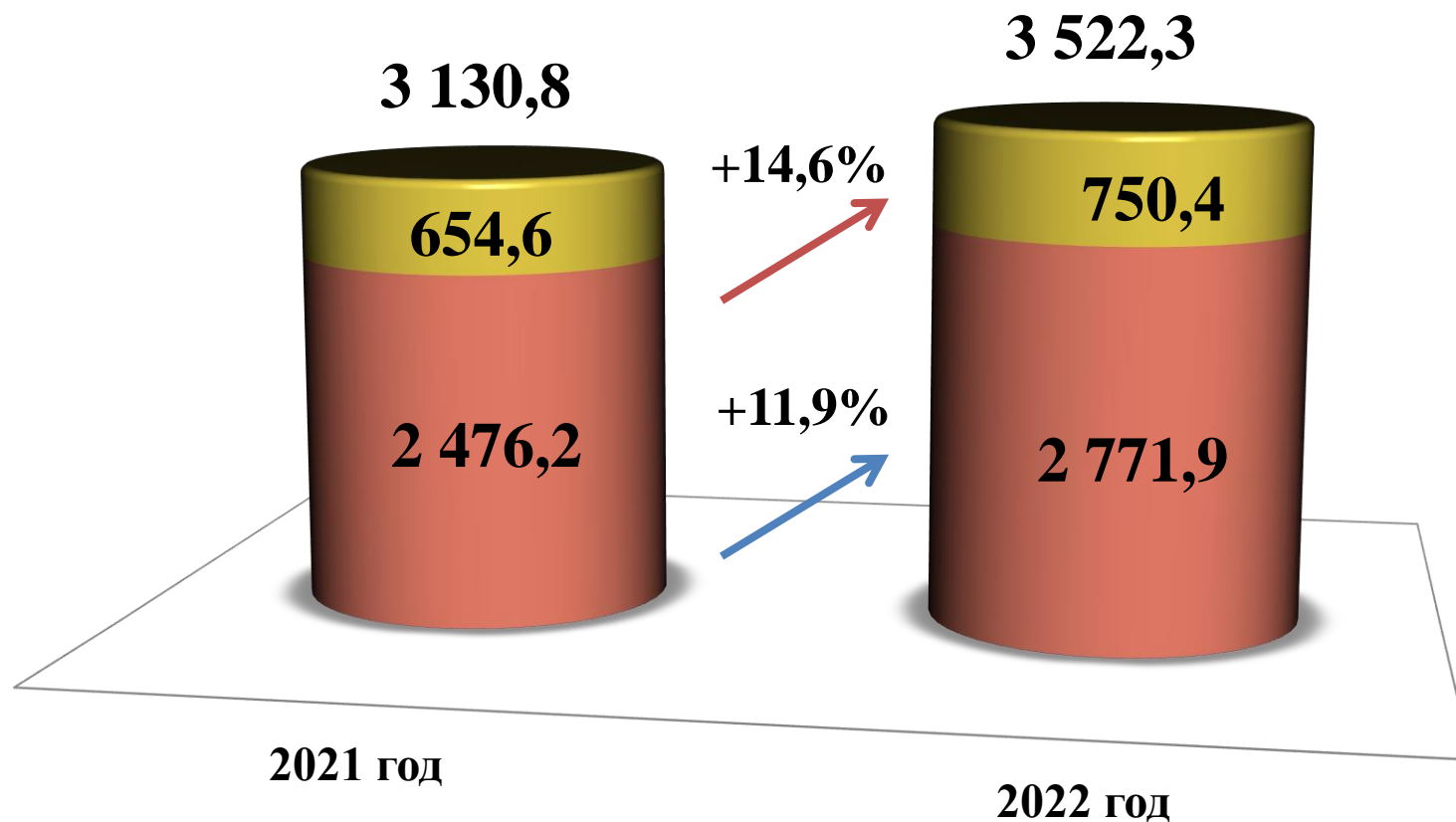


ИЗМЕНЕНИЕ ПАРАМЕТРОВ ПО ДОХОДАМ БЮДЖЕТА МУНИЦИПАЛЬНОГО ОКРУГА

млн. рублей

■ безвозмездные поступления

■ налоговые и неналоговые доходы



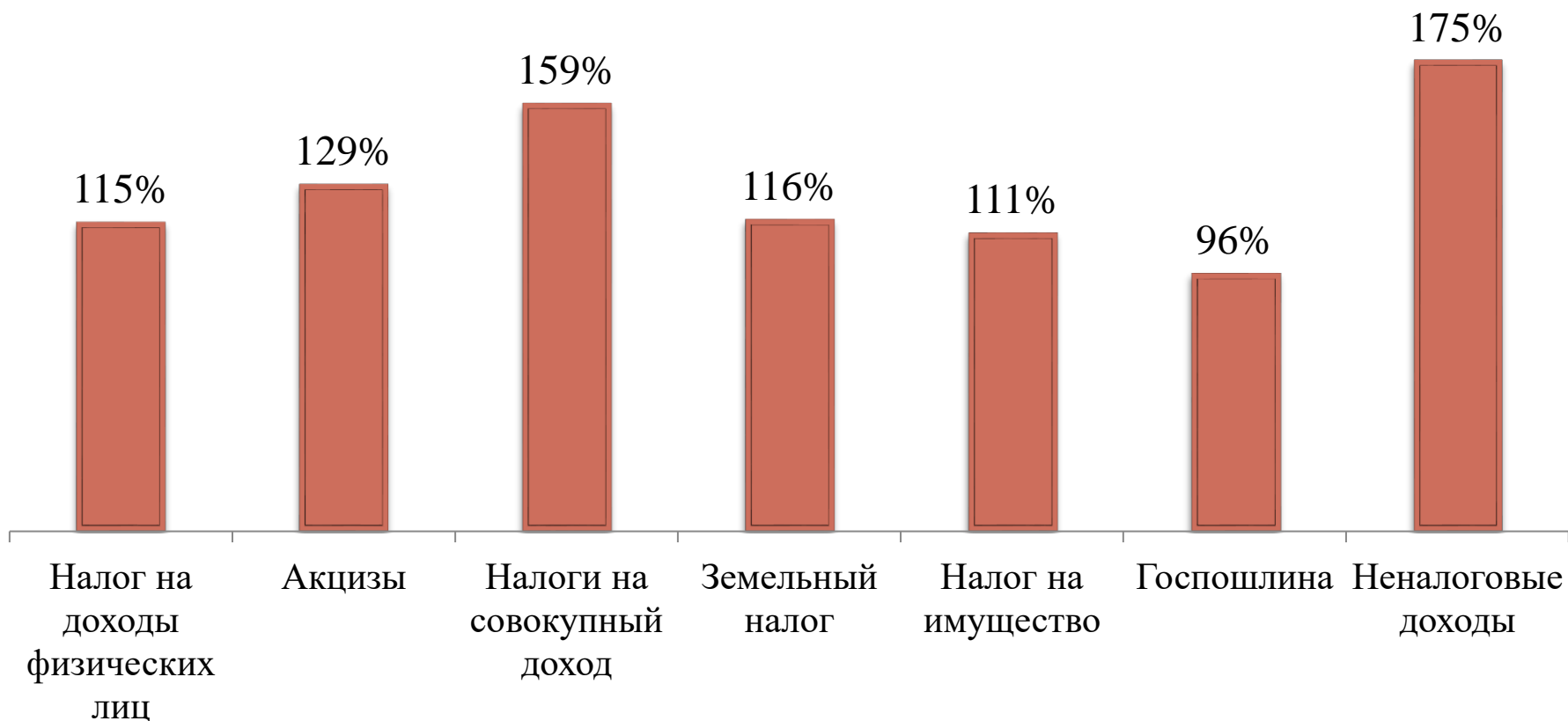
НАЛОГОВЫЕ И НЕНАЛОГОВЫЕ ДОХОДЫ БЮДЖЕТА МУНИЦИПАЛЬНОГО ОКРУГА

млн. рублей

| Наименование | Исполнено за 2021 год | Первоначальный план на 2022 год | Уточненный план на 2022 год | Исполнено за 2022 год | Исполнение 2022 г. к 2021 г. | | Исполнение к уточненному плану | |
|--------------------------------------|-----------------------|---------------------------------|-----------------------------|-----------------------|------------------------------|-------|--------------------------------|-------|
| | | | | | +/- | % | +/- | % |
| Налоговые доходы | 572,0 | 564,6 | 562,7 | 662,8 | 90,8 | 115,9 | 100,1 | 117,8 |
| Неналоговые доходы | 82,6 | 50,1 | 65,8 | 87,6 | 5,0 | 106,1 | 21,8 | 133,1 |
| Всего налоговые и неналоговые доходы | 654,6 | 614,7 | 628,5 | 750,4 | 95,8 | 114,6 | 121,9 | 119,4 |

ИСПОЛНЕНИЕ ДОХОДОВ БЮДЖЕТА МУНИЦИПАЛЬНОГО ОКРУГА

в процентном отношении к плану Минфина Нижегородской области
всего 122%

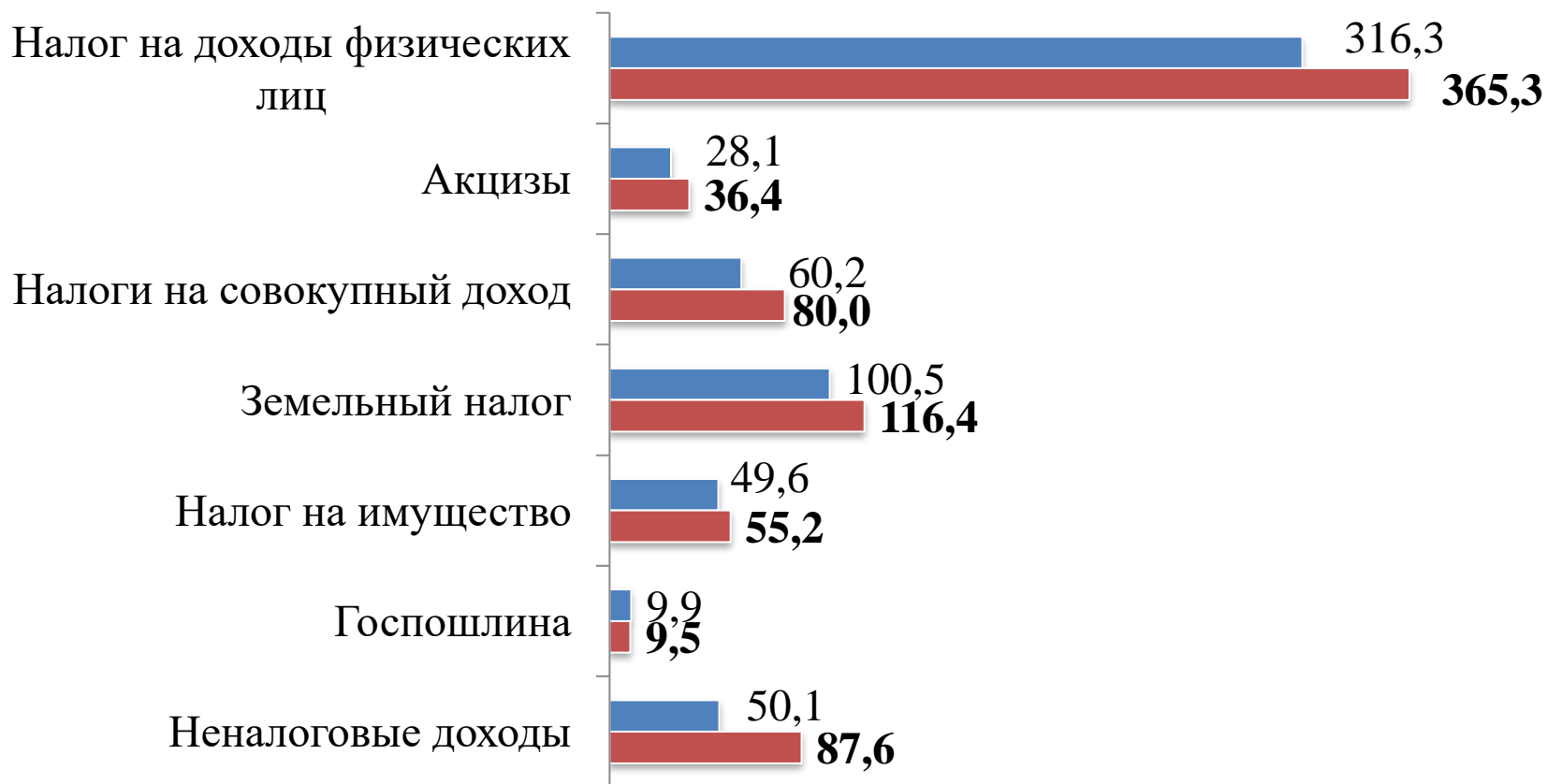


ИСПОЛНЕНИЕ ДОХОДОВ БЮДЖЕТА МУНИЦИПАЛЬНОГО ОКРУГА

Дополнительно получено 135,7 млн. руб.

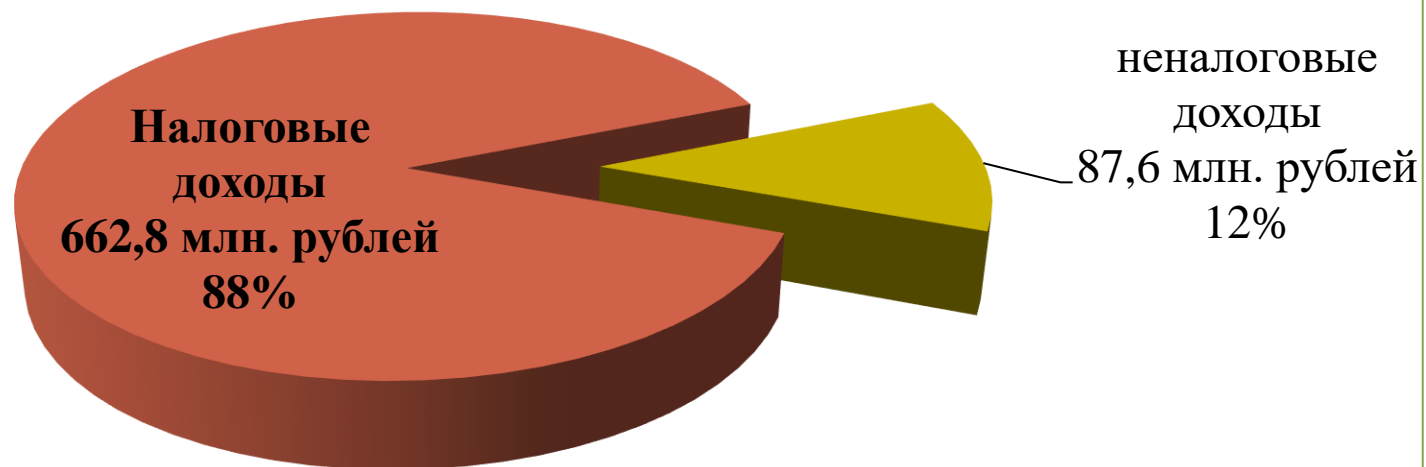
млн. рублей

■ план Минфина Нижегородской области

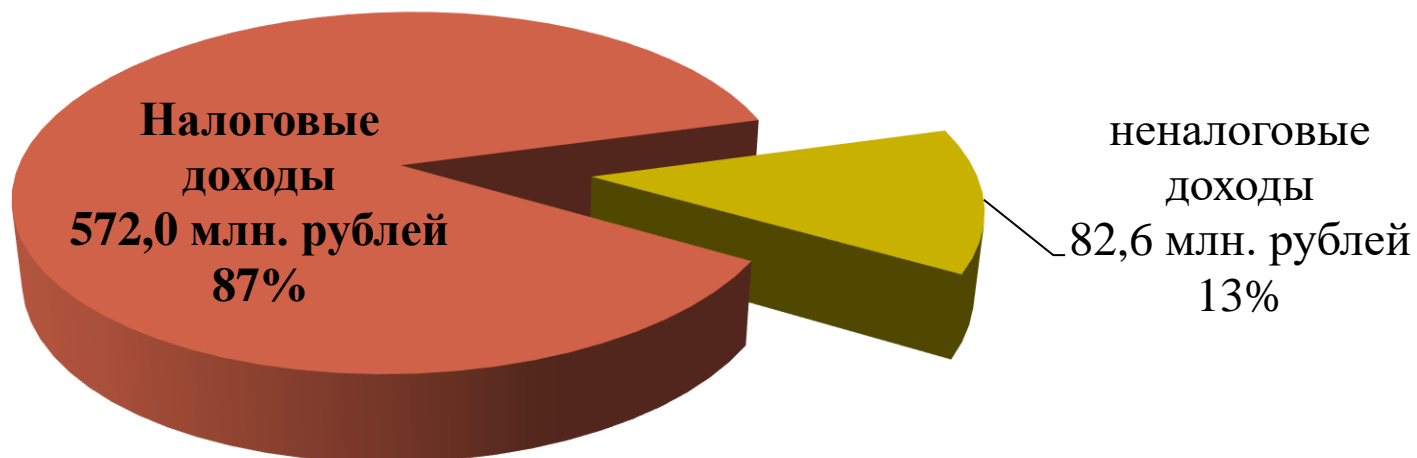


НАЛОГОВЫЕ И НЕНАЛОГОВЫЕ ДОХОДЫ БЮДЖЕТА МУНИЦИПАЛЬНОГО ОКРУГА

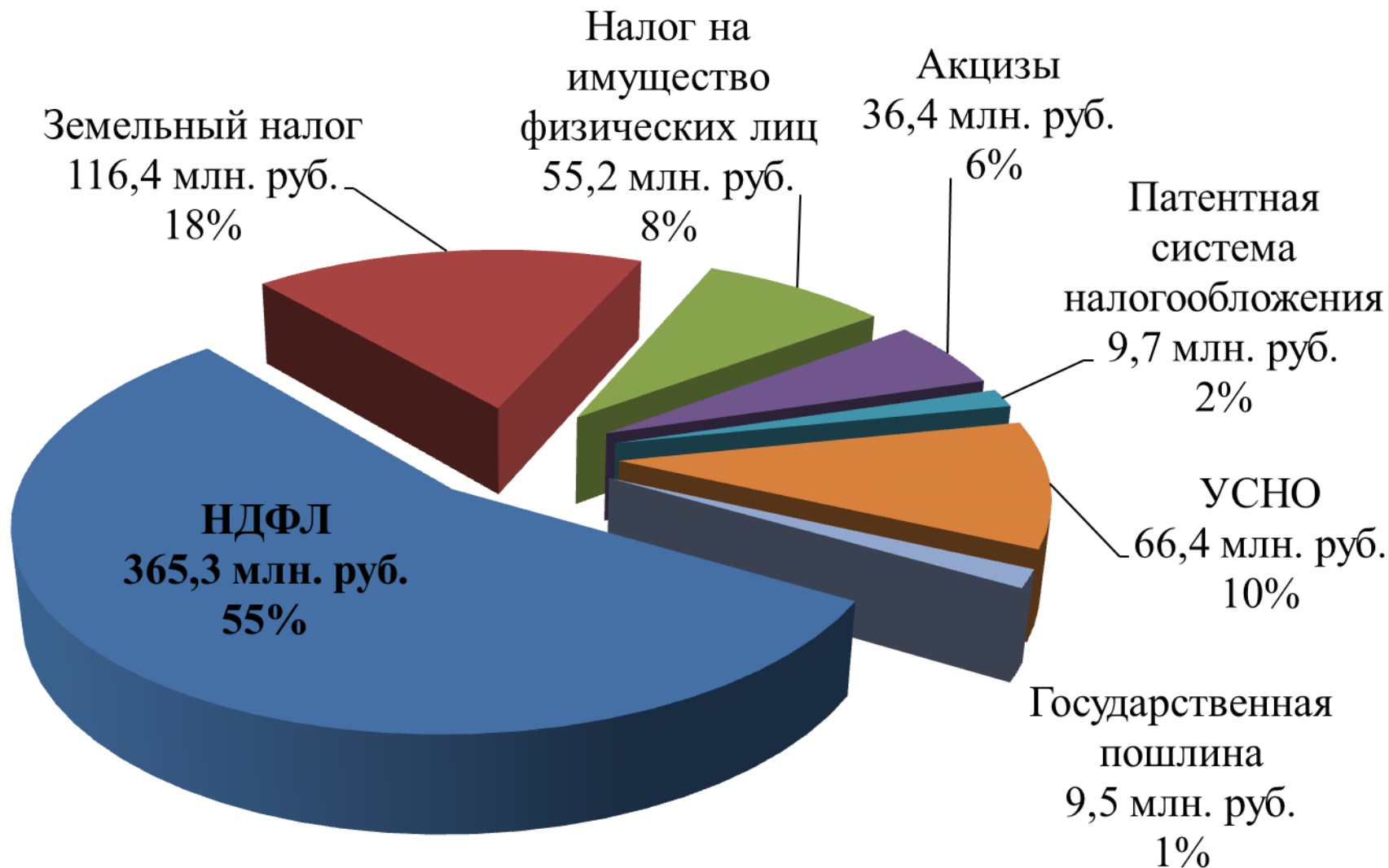
2022 год



2021 год



ПОКАЗАТЕЛИ ИСПОЛНЕНИЯ НАЛОГОВЫХ ДОХОДОВ БЮДЖЕТА МУНИЦИПАЛЬНОГО ОКРУГА



ОСНОВНЫЕ ПОКАЗАТЕЛИ ПОСТУПЛЕНИЯ ИМУЩЕСТВЕННЫХ НАЛОГОВ

млн. рублей

| Наименование | Исполнено за 2021 год | Первоначальный план на 2022 год | Уточненный план на 2022 год | Исполнено за 2022 год | % Исполнения 2022 г. к 2021 г. | % исполнения к первоначальному плану | % исполнения к уточненному плану |
|------------------------------------------|--------------------------|---------------------------------------|-----------------------------------|--------------------------|-----------------------------------------|-----------------------------------------------|----------------------------------------------|
| Всего местные имущественные налоги | 143,5 | 150,1 | 150,1 | 171,6 | 119,6 | 114,3 | 114,3 |
| Налог на имущество физических лиц | 45,4 | 49,6 | 49,6 | 55,2 | 121,6 | 111,3 | 111,3 |
| Земельный налог, в том числе : | 98,1 | 100,5 | 100,5 | 116,4 | 118,7 | 115,8 | 115,8 |
| с организаций | 30,8 | 28,3 | 28,3 | 42,4 | 137,7 | 149,8 | 149,8 |
| с физических лиц | 67,3 | 72,2 | 72,2 | 74,0 | 110,0 | 102,5 | 102,5 |

ПОКАЗАТЕЛИ ИСПОЛНЕНИЯ НАЛОГОВЫХ ДОХОДОВ БЮДЖЕТА МУНИЦИПАЛЬНОГО ОКРУГА

млн.рублей

| Наименование | Исполнено за 2021 год | Первоначальный план на 2022 год | Уточненный план 2021 год | Исполнено за 2022 год | % Исполнения 2022 г. к 2021 г. | % исполнения к первоначальному плану | % исполнения к уточненному плану |
|-----------------------------------|-----------------------|---------------------------------|--------------------------|-----------------------|--------------------------------|--------------------------------------|----------------------------------|
| Налоговые доходы всего, из них: | 572,0 | 564,6 | 562,7 | 662,8 | 115,9 | 117,4 | 117,8 |
| НДФЛ | 325,9 | 316,3 | 316,3 | 365,3 | 112,1 | 115,5 | 115,5 |
| Земельный налог | 98,1 | 100,5 | 100,5 | 116,4 | 118,7 | 115,8 | 115,8 |
| Налог на имущество физических лиц | 45,4 | 49,6 | 49,6 | 55,2 | 121,6 | 111,3 | 111,3 |
| Акцизы | 28,9 | 28,1 | 28,1 | 36,4 | 126,0 | 129,5 | 129,5 |
| УСНО | 45,6 | 46,1 | 46,1 | 66,4 | 145,6 | 144,0 | 144,0 |
| Патентная система налогообложения | 8,6 | 10,5 | 9,2 | 9,7 | 112,8 | 92,4 | 105,4 |
| Государственная пошлина | 10,7 | 9,9 | 8,9 | 9,5 | 88,8 | 96,0 | 106,7 |

ПОКАЗАТЕЛИ ИСПОЛНЕНИЯ НЕНАЛОГОВЫХ ДОХОДОВ БЮДЖЕТА МУНИЦИПАЛЬНОГО ОКРУГА

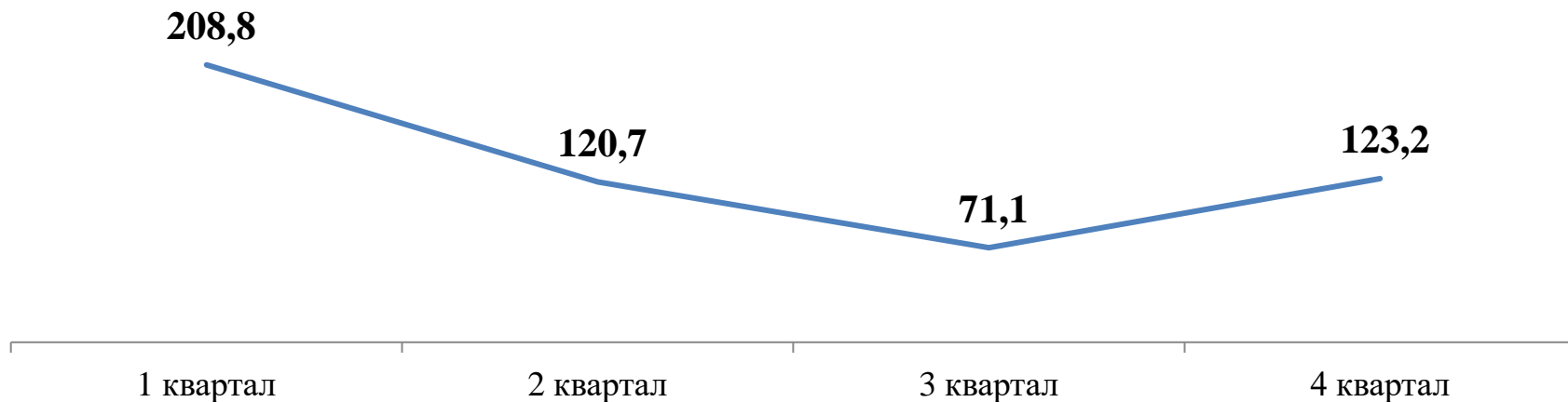
млн. рублей

| Наименование | Поступило в 2021 году | Первоначальный план на 2022 год | Уточненный план на 2022 год | Исполнено за 2022 год | % Исполнения 2022 г. к 2021 г. | % исполнения к первоначальному плану | % исполнения к уточненному плану |
|----------------------------------------------------------------------------------------|--------------------------|---------------------------------------|-----------------------------------|--------------------------|-----------------------------------------|--------------------------------------------|----------------------------------------------|
| Неналоговые доходы всего, из них: | 82,6 | 50,1 | 65,8 | 87,6 | 106,1 | 174,9 | 133,1 |
| Доходы от реализации муниципального имущества и земли | 10,2 | 9,6 | 9,7 | 20,5 | более 200 | более 200 | более 200 |
| Плата за увеличение площади земельных участков | 13,8 | 7,0 | 7,0 | 9,2 | 66,7 | 131,4 | 131,4 |
| Доходы от использования имущества, находящегося в муниципальной собственности | 29,9 | 24,1 | 24,0 | 30,1 | 100,7 | 124,9 | 125,4 |
| Платежи при пользовании природными ресурсами | 17,8 | 6,5 | 6,5 | 7,4 | 41,6 | 113,8 | 113,8 |
| Штрафы | 2,2 | 0,9 | 1,2 | 1,7 | 77,3 | 188,9 | 141,7 |
| Инициативные платежи | 1,5 | 0,4 | 0,8 | 0,8 | 53,3 | 200,0 | 100,0 |

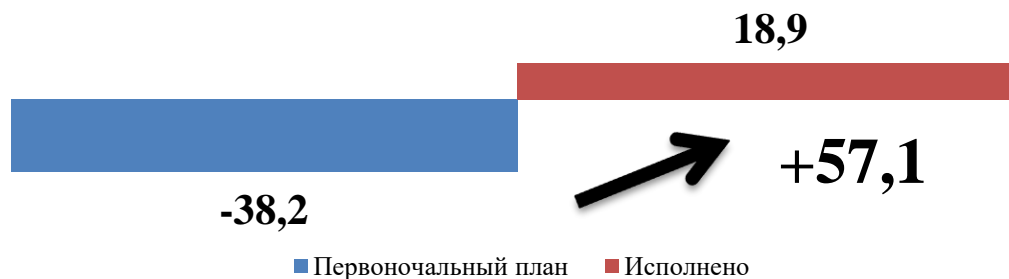
СБАЛАНСИРОВАННОСТЬ БЮДЖЕТА МУНИЦИПАЛЬНОГО ОКРУГА

млн.рублей

Сбалансированность кассового плана

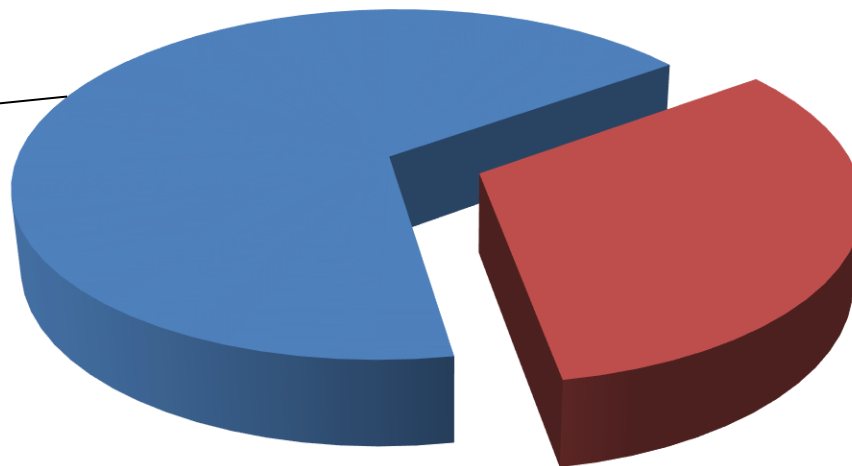


Изменение дефицита



РАСПРЕДЕЛЕНИЕ СОБРАННЫХ НАЛОГОВЫХ ДОХОДОВ С ТЕРРИТОРИИ БОГОРОДСКОГО МУНИЦИПАЛЬНОГО ОКРУГА В 2022 ГОДУ ПО УРОВНЯМ БЮДЖЕТА

в региональный
бюджет
**1 395,3 млн.
рублей**
67,8%



в бюджет округа
662,8 млн. рублей
32,2%

За отчетный период с территории округа собрано
2 058,1 млн. рублей
на одного жителя приходится
34 939 рублей доходов

ИНФОРМАЦИЯ ПО РАБОТЕ КОМИССИЙ ЗА 2022 ГОД

млн.рублей

| Количество приглашенных | Сумма погашенной задолженности, в том числе: | НДФЛ | Земельный налог | УСНО |
|-------------------------|----------------------------------------------|------|-----------------|------|
| 33 | 3,8 | 0,1 | 0,9 | 2,3 |

**ПОГАШЕНА ЗАДОЛЖЕННОСТЬ
В СУММЕ 3,8 МЛН. РУБЛЕЙ**

ОСНОВНЫЕ ПРИОРИТЕТЫ ФОРМИРОВАНИЯ БЮДЖЕТА ПО РАСХОДАМ



Обеспечение выплаты и поэтапное повышение заработной платы отдельным категориям работников социальной сферы в соответствии с утвержденными «дорожными картами»



Реализация мер направленных на обеспечение сбалансированности бюджетов муниципальных образований



**Реализация мероприятий Национальных проектов и государственных программ
Строительство социальных объектов в рамках Адресных инвестиционных программ**



Социальная направленность бюджета и безусловное исполнение действующих расходных обязательств

ИСПОЛНЕНИЕ УСЛОВИЙ СОГЛАШЕНИЯ О СОЦИАЛЬНО-ЭКОНОМИЧЕСКОМ РАЗВИТИИ И ОЗДОРОВЛЕНИИ МУНИЦИПАЛЬНЫХ ФИНАНСОВ

| Наименование показателей | Показатель | |
|---------------------------------------------------------------------------------|---------------|------------------|
| Просроченная кредиторская задолженность | 0,00 | Выполнено |
| Муниципальный долг | 0,00 | Выполнено |
| Выполнение показателей заработной платы отдельным категориям работников: | | Выполнено |
| Педагогам муниципальных организаций дополнительного образования детей | 41 403,2 руб. | Выполнено |
| Работникам учреждений культуры | 30 252,7 руб. | Выполнено |

ЗАРАБОТНАЯ ПЛАТА ОТДЕЛЬНЫХ КАТЕГОРИЙ РАБОТНИКОВ СОЦИАЛЬНОЙ СФЕРЫ

| Категория | Средняя заработная плата | |
|------------------------------------------------------------------------------------|--------------------------|---------------|
| | за 2021 год | за 2022 год |
| Педагогические работники дошкольных образовательных учреждений | 33 457,1 руб. | 37 748,2 руб. |
| Педагогические работники образовательных учреждений организаций общего образования | 37 596,9 руб. | 43 619,1 руб. |
| Учителя | 38 273,6 руб. | 44 352,2 руб. |
| Педагоги муниципальных организаций дополнительного образования детей | 37 497,0 руб. | 41 403,2 руб. |
| Работники учреждений культуры | 27 673,0 руб. | 30 252,7 руб. |

| МРОТ | за 2021 год | с 01.01.2022 | с 01.06.2022 |
|------|-------------|--------------|--------------|
| | 12 792 руб. | 13 890 руб. | 15 279 руб. |

с 01.10.2022 **на 4%** проиндексирована оплата труда категорий работников, не попадающих по действие «Майских Указов»

ИСПОЛНЕНИЯ БЮДЖЕТА МУНИЦИПАЛЬНОГО ОКРУГА ПО ИСТОЧНИКАМ ФИНАНСОВЫХ РЕСУРСОВ

Расходы всего исполнены на 99,2%
(3 503,4 млн. рублей)

Собственные
средства
бюджета на
98,9% (1 123,7
млн. рублей)

Целевые средства из
вышестоящих бюджетов на
99,4% (2 379,6 млн. рублей)

Областной бюджет на
99,2% (1 633,2 млн. руб.)

Федеральный бюджет на
100,0% (746,4 млн. рублей)

ИСПОЛНЕНИЕ БЮДЖЕТА МУНИЦИПАЛЬНОГО ОКРУГА ПО РАСХОДАМ

млн.рублей

| Наименование показателя | Исполнение 2021 год | Первоначальный план на 2021 год | Уточненный план 2022 год | Исполнение 2022 год | % исполнения к плану | % роста, снижения 2022г. к 2021г. |
|-------------------------------------------------------------------|------------------------|---------------------------------------|-----------------------------|------------------------|-------------------------|-----------------------------------------|
| Общегосударственные вопросы | 141,0 | 176,5 | 177,0 | 172,5 | 97,5 | 122,3 |
| Национальная оборона | 1,2 | 1,2 | 1,3 | 1,3 | 100,0 | 111,1 |
| Национальная безопасность и правоохранительная деятельность | 38,9 | 28,2 | 53,1 | 52,4 | 98,7 | 134,7 |
| Национальная экономика | 280,9 | 177,1 | 379,2 | 376,6 | 99,3 | 134,0 |
| Жилищно-коммунальное хозяйство | 438,4 | 235,3 | 597,4 | 589,8 | 98,7 | 134,5 |
| Охрана окружающей среды | 642,4 | 1 040,6 | 579,5 | 575,6 | 99,3 | 89,6 |
| Образование | 1 323,8 | 1 206,3 | 1 482,0 | 1 477,4 | 99,7 | 111,6 |
| Культура, кинематография | 109,5 | 99,0 | 108,0 | 107,9 | 99,9 | 98,6 |
| Социальная политика | 36,8 | 55,6 | 81,9 | 78,6 | 96,0 | 213,6 |
| Физическая культура спорт | 48,9 | 51,7 | 65,3 | 65,1 | 99,7 | 133,2 |
| Средства массовой информации | 4,9 | 5,8 | 6,2 | 6,2 | 100,0 | 126,5 |
| Обслуживание муниципального долга | | 0,6 | | | | |
| ИТОГО РАСХОДОВ | 3 066,6 | 3 077,9 | 3 530,8 | 3 503,4 | 99,2 | 114,2 |

СТРУКТУРА РАСХОДОВ БЮДЖЕТА ПО РАЗДЕЛАМ И ПОДРАЗДЕЛАМ

млн. рублей

| Разделы и подразделы | Наименование | Исполне но за 2021 год | Первонача льный план на 2022 год | Уточнен ый план на 2022 год | Исполне но за 2022 год | % испол нения к плану | % испол нения 2022г. к 2021г. |
|----------------------|-----------------------------------------------------------------------------------------------------------------------------------------------------------------|------------------------------|-------------------------------------------|-----------------------------------|------------------------------|-----------------------------------|----------------------------------------------|
| 0100 | ОБЩЕГОСУДАРСТВЕННЫЕ ВОПРОСЫ | 141,03 | 176,51 | 177,01 | 172,53 | 97,5 | 122,3 |
| 0102 | Функционирование высшего должностного лица субъекта Российской Федерации и муниципального образования | 3,16 | 2,54 | 3,58 | 3,58 | 100,0 | 113,3 |
| 0103 | Функционирование законодательных (представительных) органов государственной власти и представительных органов муниципальных образований | 2,67 | 3,07 | 4,06 | 4,06 | 100,0 | 152,1 |
| 0104 | Функционирование Правительства Российской Федерации, высших исполнительных органов государственной власти субъектов Российской Федерации, местных администраций | 70,86 | 87,38 | 92,49 | 89,10 | 96,3 | 125,7 |
| 0105 | Судебная система | 0,04 | 0,22 | 0,22 | 0,22 | 100,0 | 550,0 |
| 0106 | Обеспечение деятельности финансовых, налоговых и таможенных органов и органов финансового (финансово-бюджетного) надзора | 16,48 | 14,78 | 20,27 | 20,25 | 99,9 | 122,9 |
| 0107 | Обеспечение проведения выборов и референдумов | 0,21 | | 0,69 | 0,00 | - | - |
| 0111 | Резервные фонды | | 23,46 | 55,70 | 55,32 | 99,3 | |
| 0113 | Другие общегосударственные вопросы | 47,60 | 45,06 | 1,27 | 1,27 | 100,0 | 2,7 |
| 0200 | НАЦИОНАЛЬНАЯ ОБОРОНА | 1,17 | 1,20 | 1,27 | 1,27 | 100,0 | 108,5 |
| 0203 | Мобилизационная и вневойсковая подготовка | 1,17 | 1,20 | 53,14 | 52,35 | 98,5 | 4 474,4 |
| 0300 | НАЦИОНАЛЬНАЯ БЕЗОПАСНОСТЬ И ПРАВООХРАНИТЕЛЬНАЯ ДЕЯТЕЛЬНОСТЬ | 38,90 | 28,22 | 53,14 | 52,35 | 98,5 | 134,6 |
| 0310 | Обеспечение пожарной безопасности | 38,90 | 28,22 | 177,01 | 172,53 | 97,5 | 443,5 |

СТРУКТУРА РАСХОДОВ БЮДЖЕТА ПО РАЗДЕЛАМ И ПОДРАЗДЕЛАМ

млн. рублей

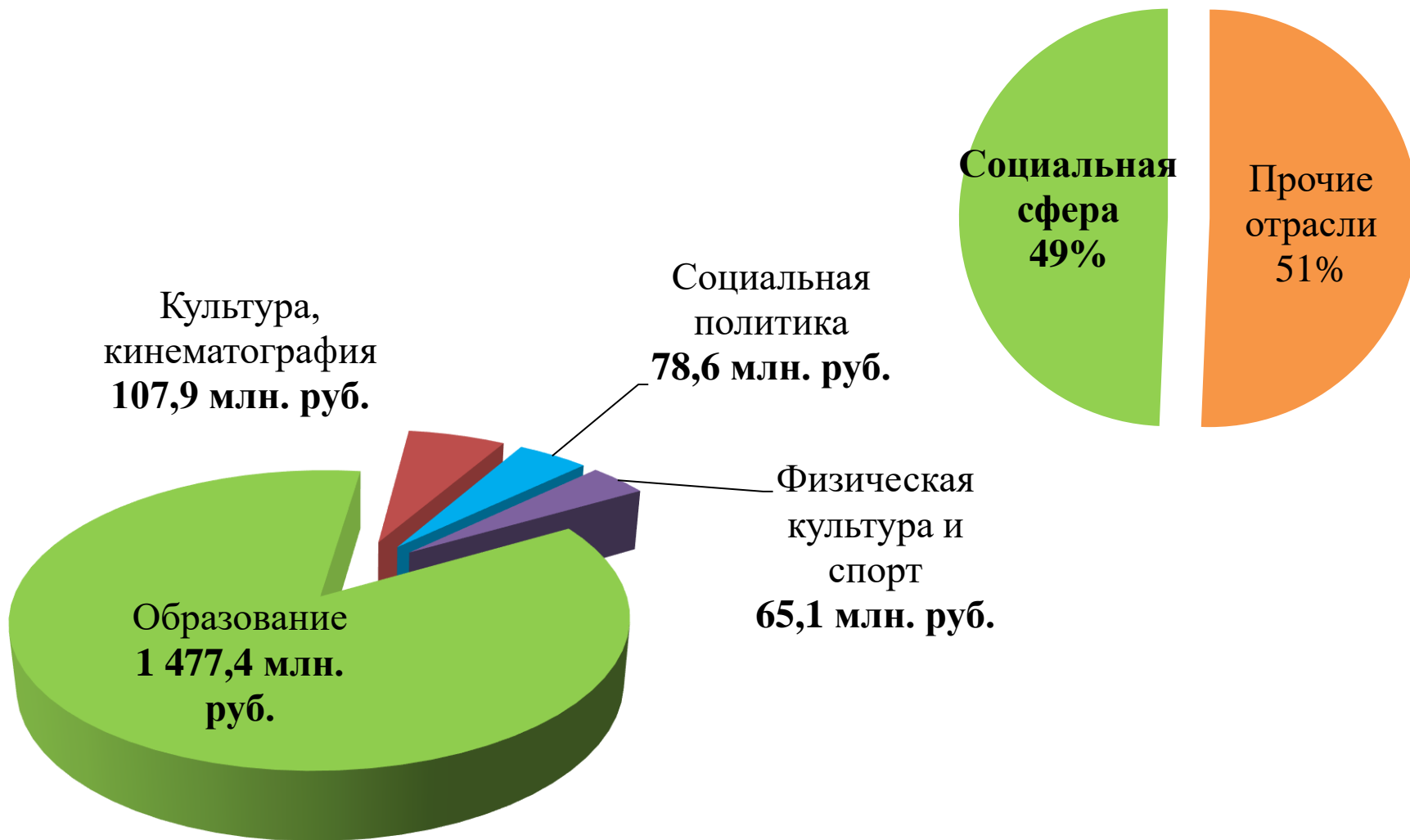
| Разделы и подразделы | Наименование | Исполнено за 2021 год | Первоначальный план на 2022 год | Уточненный план на 2022 год | Исполнено за 2022 год | % исполнения к плану | % исполнения 2022г. к 2021г. |
|----------------------|----------------------------------------------------------------------|-----------------------|---------------------------------|-----------------------------|-----------------------|----------------------|------------------------------|
| 0400 | НАЦИОНАЛЬНАЯ ЭКОНОМИКА | 280,94 | 177,06 | 379,21 | 376,64 | 99,3 | 134,1 |
| 0401 | Общэкономические вопросы | 2,22 | 2,13 | 2,08 | 2,08 | 100,0 | 93,7 |
| 0405 | Сельское хозяйство и рыболовство | 143,45 | 107,06 | 140,96 | 140,65 | 99,8 | 98,0 |
| 0409 | Дорожное хозяйство (дорожные фонды) | 109,42 | 49,56 | 214,67 | 213,26 | 99,3 | 194,9 |
| 0410 | Связь и информатика | 4,42 | 2,94 | 4,73 | 4,21 | 89,0 | 95,2 |
| 0412 | Другие вопросы в области национальной экономики | 21,44 | 15,37 | 16,77 | 16,44 | 98,0 | 76,7 |
| 0500 | ЖИЛИЩНО-КОММУНАЛЬНОЕ ХОЗЯЙСТВО | 438,36 | 235,30 | 597,37 | 589,84 | 98,7 | 134,6 |
| 0501 | Жилищное хозяйство | 17,05 | 18,78 | 127,04 | 125,21 | 98,6 | 734,4 |
| 0502 | Коммунальное хозяйство | 286,69 | 108,30 | 327,36 | 325,96 | 99,6 | 113,7 |
| 0503 | Благоустройство | 102,69 | 66,00 | 108,68 | 105,04 | 96,7 | 102,3 |
| 0505 | Другие вопросы в области жилищно-коммунального хозяйства | 31,93 | 42,22 | 34,29 | 33,63 | 98,1 | 105,3 |
| 0600 | ОХРАНА ОКРУЖАЮЩЕЙ СРЕДЫ | 642,41 | 1 040,60 | 579,47 | 575,59 | 99,3 | 89,6 |
| 0602 | Сбор, удаление отходов и очистка сточных вод | 642,41 | 1 040,60 | 579,47 | 575,59 | 99,3 | 89,6 |
| 0700 | ОБРАЗОВАНИЕ | 1 323,78 | 1 206,34 | 1 481,98 | 1 477,40 | 99,7 | 111,6 |
| 0701 | Дошкольное образование | 625,69 | 462,56 | 703,00 | 699,05 | 99,4 | 111,7 |
| 0702 | Общее образование | 534,41 | 579,42 | 606,10 | 605,95 | 100,0 | 113,4 |
| 0703 | Дополнительное образование детей | 114,28 | 110,42 | 114,63 | 114,63 | 100,0 | 100,3 |
| 0705 | Профессиональная подготовка, переподготовка и повышение квалификации | 0,17 | 0,20 | 0,13 | 0,13 | 100,0 | 76,5 |
| 0707 | Молодежная политика | 9,16 | 11,03 | 10,28 | 10,26 | 99,8 | 112,0 |
| 0709 | Другие вопросы в области образования | 40,06 | 42,71 | 47,85 | 47,39 | 99,0 | 118,3 |

СТРУКТУРА РАСХОДОВ БЮДЖЕТА ПО РАЗДЕЛАМ И ПОДРАЗДЕЛАМ

млн. рублей

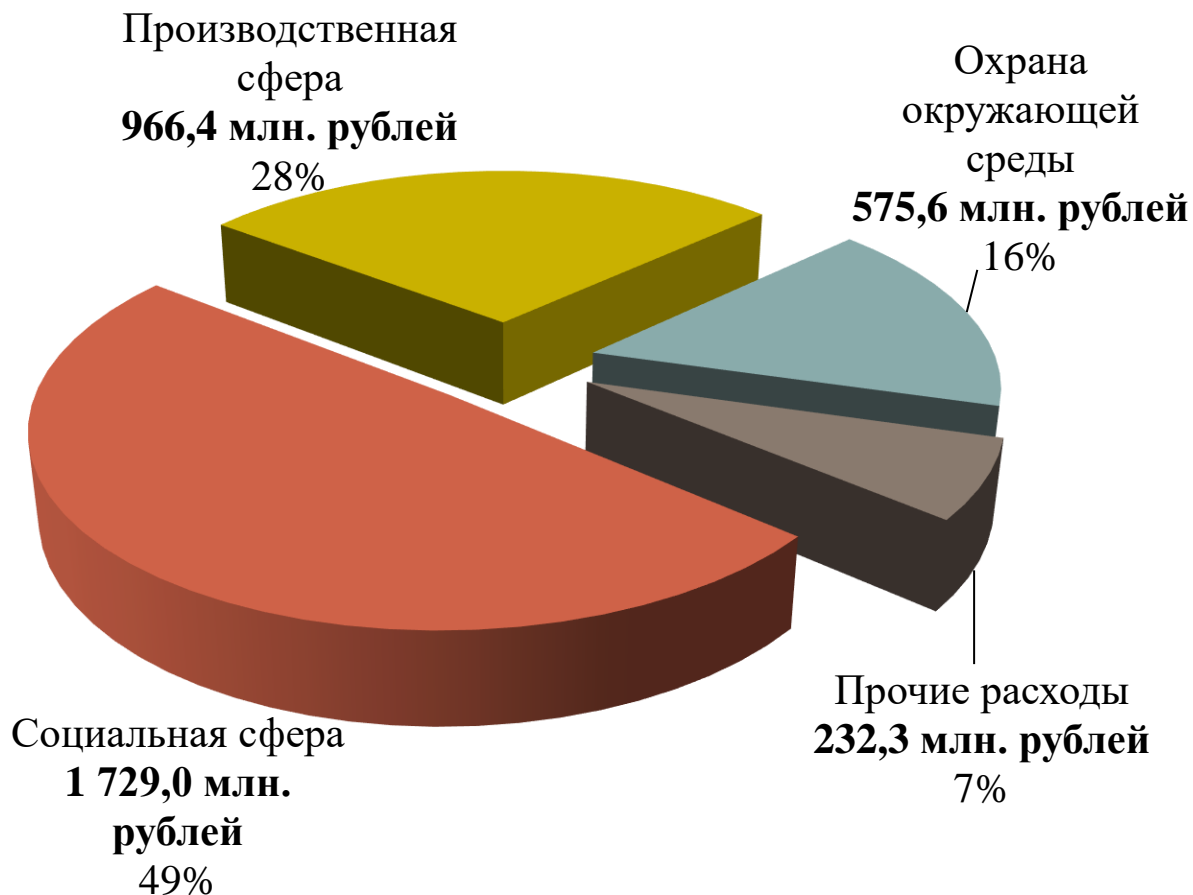
| Разделы и подразделы | Наименование | Исполнено за 2021 год | Первоначальный план на 2022 год | Уточненный план на 2022 год | Исполнено за 2022 год | % исполнения к плану | % исполнения 2022г. к 2021г. |
|----------------------|-------------------------------------------------------|-----------------------|---------------------------------|-----------------------------|-----------------------|----------------------|------------------------------|
| 0800 | КУЛЬТУРА, КИНЕМАТОГРАФИЯ | 109,45 | 98,98 | 107,97 | 107,94 | 100,0 | 98,6 |
| 0801 | Культура | 102,44 | 92,19 | 99,68 | 99,68 | 100,0 | 97,3 |
| 0804 | Другие вопросы в области культуры, кинематографии | 7,01 | 6,79 | 8,29 | 8,26 | 99,6 | 117,8 |
| 1000 | СОЦИАЛЬНАЯ ПОЛИТИКА | 36,77 | 55,58 | 81,88 | 78,59 | 96,0 | 213,7 |
| 1001 | Пенсионное обеспечение | 5,86 | 5,99 | 5,45 | 5,45 | 100,0 | 93,0 |
| 1003 | Социальное обеспечение населения | 1,52 | 1,34 | 2,38 | 2,34 | 98,3 | 153,9 |
| 1004 | Охрана семьи и детства | 28,04 | 45,34 | 72,09 | 68,85 | 95,5 | 245,5 |
| 1006 | Другие вопросы в области социальной политики | 1,35 | 2,91 | 1,96 | 1,96 | 100,0 | 145,2 |
| 1100 | ФИЗИЧЕСКАЯ КУЛЬТУРА И СПОРТ | 48,89 | 51,74 | 65,31 | 65,08 | 99,6 | 133,1 |
| 1102 | Массовый спорт | 47,78 | 50,48 | 63,46 | 63,22 | 99,6 | 132,3 |
| 1105 | Другие вопросы в области физической культуры и спорта | 1,11 | 1,26 | 1,86 | 1,86 | 100,0 | 167,6 |
| 1200 | СРЕДСТВА МАССОВОЙ ИНФОРМАЦИИ | 4,94 | 5,80 | 6,15 | 6,15 | 100,0 | 124,5 |
| 1201 | Телевидение и радиовещание | 2,49 | 2,80 | 2,72 | 2,72 | 100,0 | 109,2 |
| 1202 | Периодическая печать и издательства | 2,45 | 3,00 | 3,43 | 3,43 | 100,0 | 0,0 |
| 1300 | Обслуживание муниципального долга | | 0,55 | | | | |
| 1301 | Обслуживание муниципального внутреннего долга | | 0,55 | | | | |
| | Итого | 3 066,64 | 3 077,88 | 3 530,77 | 3 503,37 | 99,2 | 114,2 |

БЮДЖЕТ 2022 ГОДА – СОЦИАЛЬНЫЙ БЮДЖЕТ



РАСХОДЫ БЮДЖЕТА МУНИЦИПАЛЬНОГО ОКРУГА

Всего расходов 3 503,3 млн. руб.



Социальная сфера

- Образование
- Культура, кинематография
- Социальная политика
- Физическая культура и спорт

Производственная сфера

- Национальная экономика
- Жилищно-коммунальное хозяйство

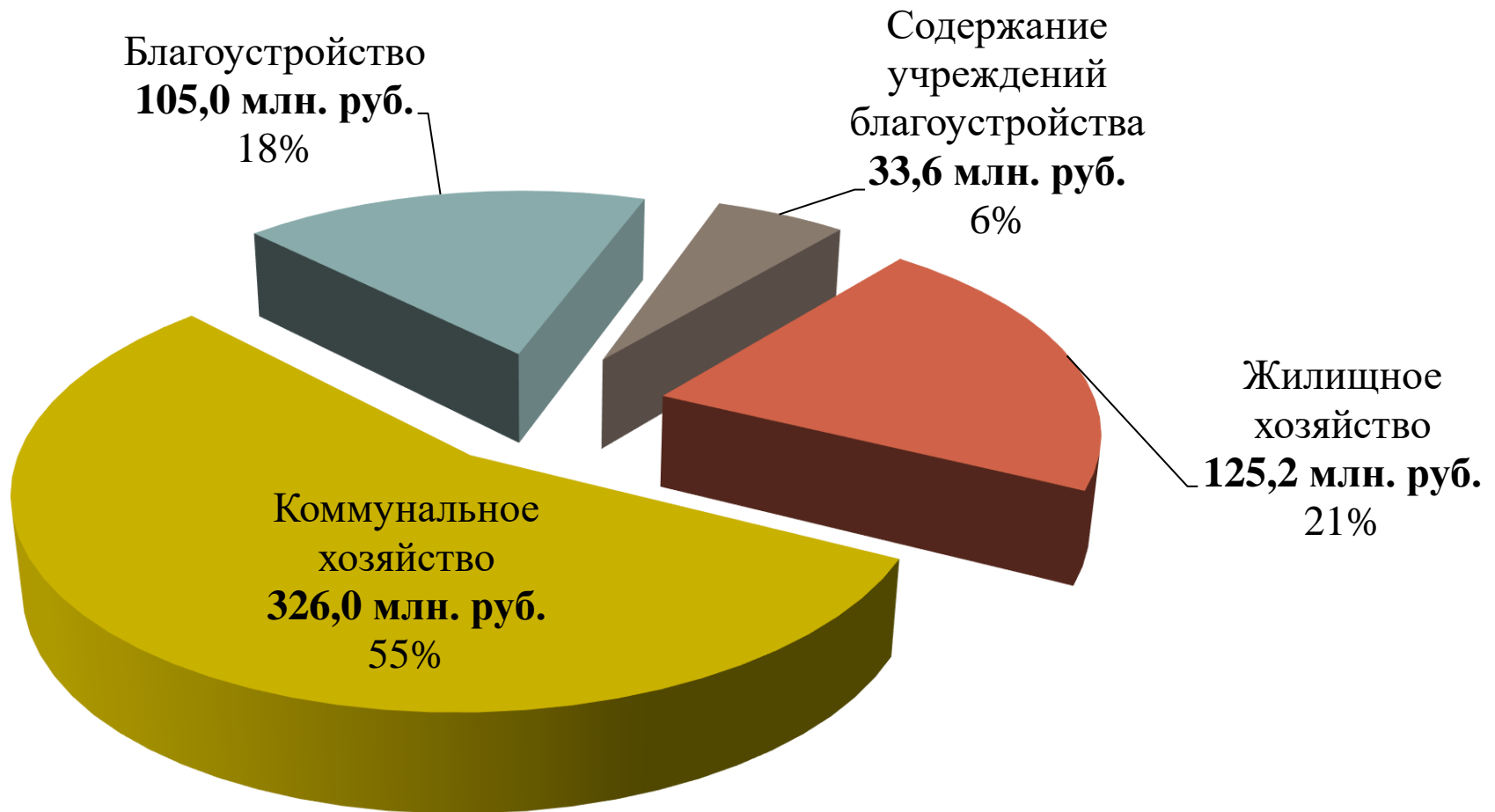
Охрана окружающей среды

Прочие расходы

- Общегосударственные вопросы
- Национальная оборона
- Национальная безопасность и правоохранительная деятельность
- Средства массовой информации

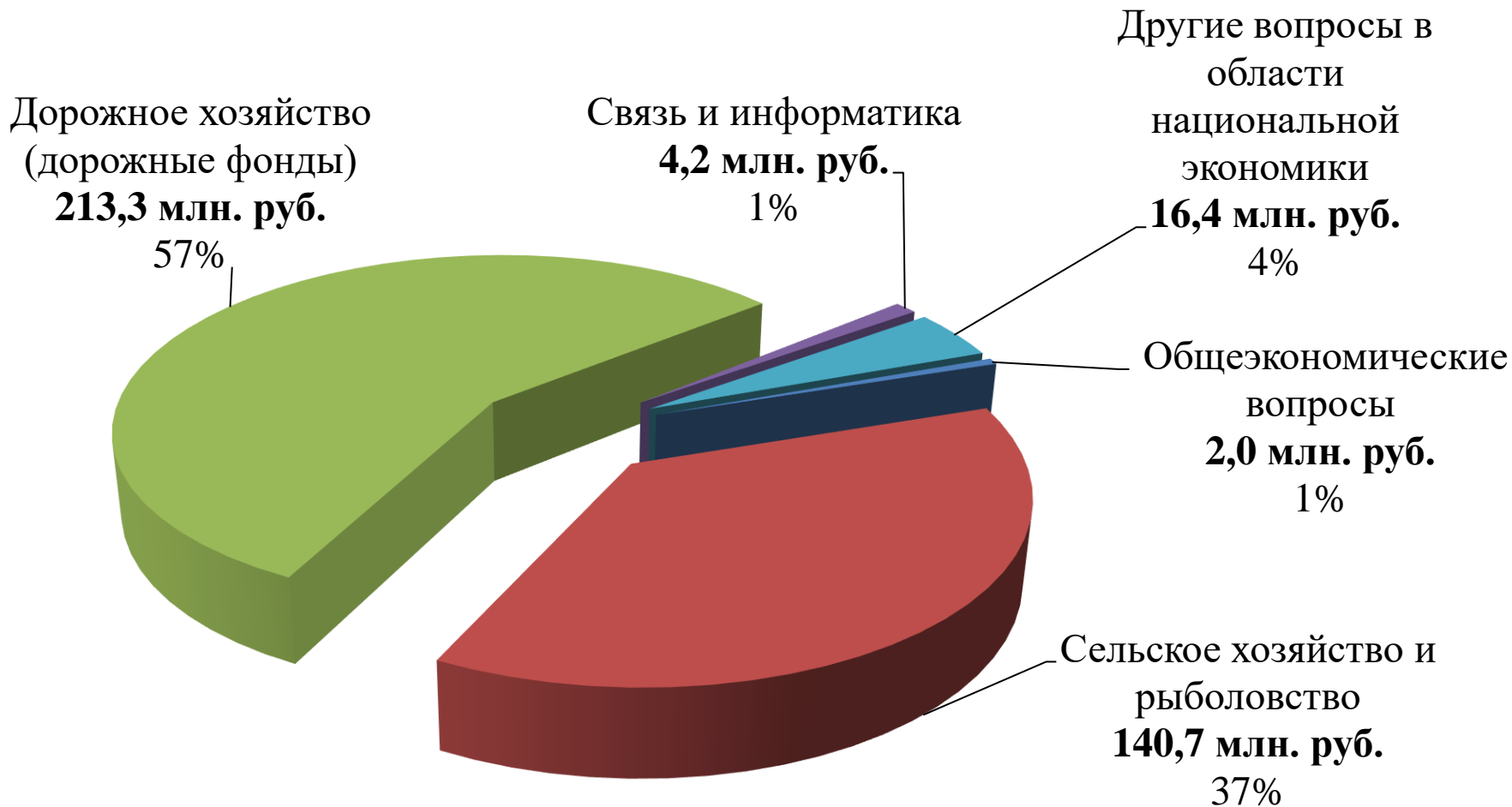
РАСХОДЫ ПРОИЗВОДСТВЕННОЙ СФЕРЫ В ОТРАСЛИ ЖИЛИЩНО-КОММУНАЛЬНОЕ ХОЗЯЙСТВО

Всего расходов 589,8 млн. руб.



РАСХОДЫ ПРОИЗВОДСТВЕННОЙ СФЕРЫ В ОТРАСЛИ НАЦИОНАЛЬНАЯ ЭКОНОМИКА

Всего расходов 376,6 млн. руб.



РЕАЛИЗАЦИЯ НАЦИОНАЛЬНЫХ ПРОЕКТОВ

ВСЕГО – 710,6 млн. рублей

НП «Экология»

575,6 млн. рублей

НП «Жилье и городская среда»

74,9 млн. рублей

НП «Демография»

41,7 млн. рублей

НП «Образование»

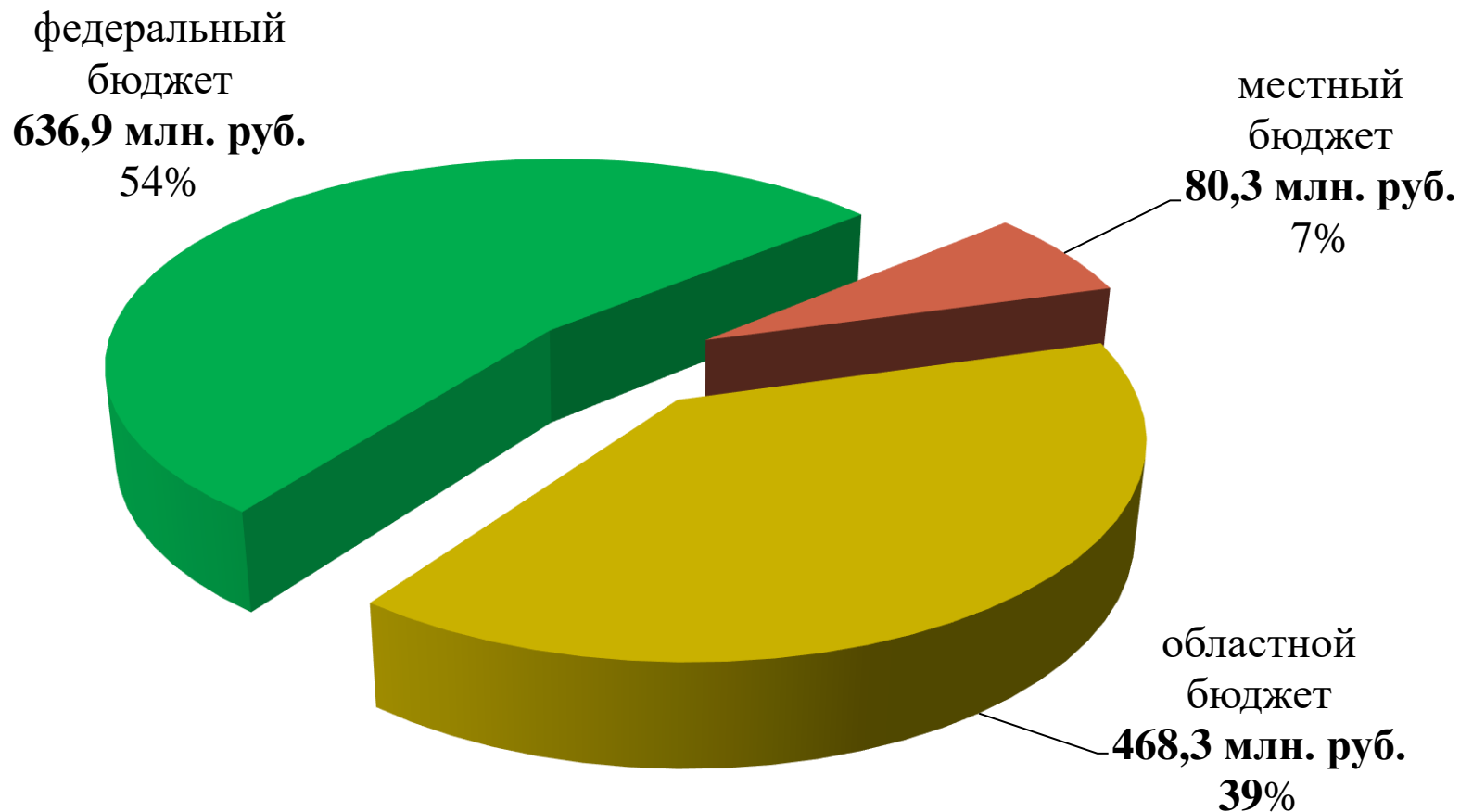
18,3 млн. рублей

НП «Культура»

0,1 млн. рублей

БЮДЖЕТНЫЕ ИНВЕСТИЦИИ

Всего 1 185,5 млн. руб. – 33,8 % от общих расходов



АДРЕСНАЯ ИНВЕСТИЦИОННАЯ ПРОГРАММА

Муниципальная программа «Развитие образования Богородского муниципального округа Нижегородской области»

Строительство детского сада на 140 мест по адресу: Нижегородская область, с. Каменки – **33,2 млн. руб.**

Строительство детского сада на 140 мест по адресу: Нижегородская область, д. Бурцево – **184,0 млн. руб.**

Детский сад по адресу: Нижегородская область, д. Березовка – **0,5 млн. руб.**

Учебный корпус на 200 мест на территории МБОУ «Школа №7» – **0,9 млн. руб.**

Муниципальная программа «Обеспечение населения Богородского муниципального округа Нижегородской области качественными услугами в сфере жилищно-коммунального хозяйства»

Проект развития централизованной системы водоотведения – **575,6 млн. руб.**

АДРЕСНАЯ ИНВЕСТИЦИОННАЯ ПРОГРАММА

Муниципальная программа «Обеспечение населения Богородского муниципального округа Нижегородской области доступным и комфортным жильем»

Обеспечение инженерной инфраструктурой земельных участков, предназначенных для бесплатного предоставления многодетным семьям для индивидуального жилищного строительства – **150,0 млн. руб.**

Обеспечение детей-сирот и детей, оставшихся без попечения родителей, лиц из числа детей-сирот и детей, оставшихся без попечения родителей, жилыми помещениями – **51,2 млн. руб.**

Переселение граждан из аварийного жилищного фонда – **48,1 млн. руб.**

Муниципальная программа «Развитие дорожного хозяйства Богородского муниципального округа Нижегородской области»

Строительство дороги к жилому дому ул. Советская в г. Богородске – **1,2 млн. руб.**

АДРЕСНАЯ ИНВЕСТИЦИОННАЯ ПРОГРАММА

Муниципальная программа «Развитие агропромышленного комплекса Богородского муниципального округа Нижегородской области»

Расширение системы газораспределения и газопотребления – **66,3 млн. руб.**

Строительство жилого помещения (жилого дома), предоставляемого гражданам Российской Федерации, проживающим на сельских территориях, по договору найма жилого помещения "Искра" – **31,3 млн. руб.**

Строительство жилого помещения (жилого дома), предоставляемого гражданам Российской Федерации, проживающим на сельских территориях, по договору найма жилого помещения "Заря" – **8,3 млн. руб.**

Строительство жилого помещения (жилого дома), предоставляемого гражданам Российской Федерации, проживающим на сельских территориях, по договору найма жилого помещения "Буревестник" – **30,0 млн. руб.**

УКРЕПЛЕНИЕ МАТЕРИАЛЬНО-ТЕХНИЧЕСКОЙ БАЗЫ МУНИЦИПАЛЬНЫХ УЧРЕЖДЕНИЙ

более 70,5 млн. руб.

«Образование»

42,0 млн. рублей

«Культура»

6,5 млн. рублей

«Физическая культура и
спорт»

13,0 млн. рублей

**УВЕЛИЧЕНИЕ СТОИМОСТИ ОСНОВНЫХ СРЕДСТВ
МУНИЦИПАЛЬНЫХ УЧРЕЖДЕНИЙ
на 56 млн. РУБЛЕЙ**

РЕАЛИЗАЦИЯ НАЦИОНАЛЬНЫХ ПРОЕКТОВ

НП «Образование»

18,3 млн. рублей

1. Финансовое обеспечение деятельности центров образования цифрового и гуманитарного профилей «Точка роста»;
2. Создание новых мест дополнительного образования;
3. Оснащение муниципальных общеобразовательных организаций, в том числе структурных подразделений указанных организаций, государственными символами Российской Федерации.

НП «Культура»

0,1 млн. рублей

1. Поддержка отрасли культуры (Творческие люди)

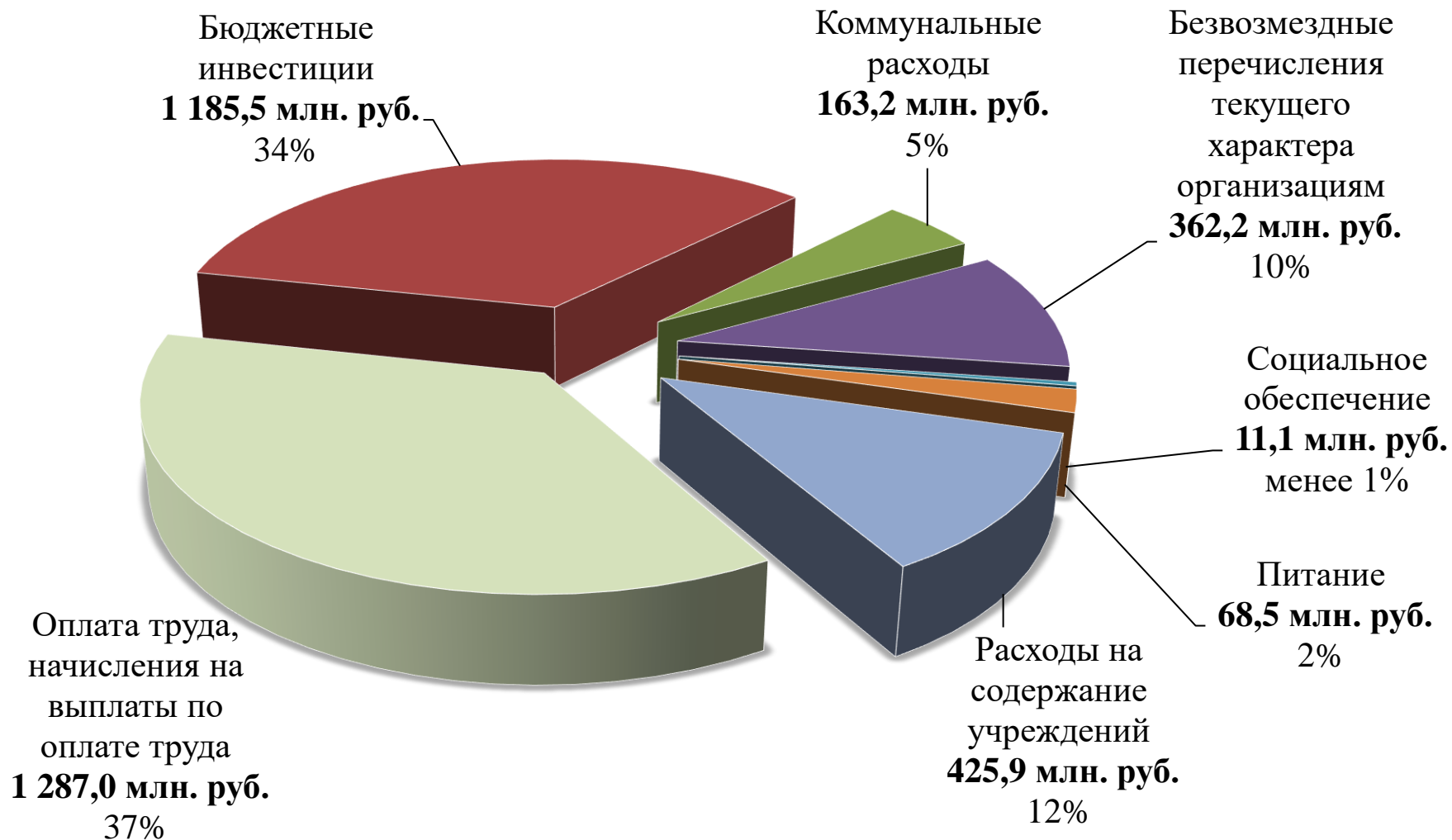
ВЕДОМСТВЕННАЯ СТРУКТУРА БЮДЖЕТА МУНИЦИПАЛЬНОГО ОКРУГА

млн.рублей



Проведено закупочных процедур на сумму 630,5 млн. руб., экономия бюджетных средств составила 24,0 млн. руб. по 89 муниципальным учреждениям

ЭКОНОМИЧЕСКАЯ СТРУКТУРА РАСХОДОВ БЮДЖЕТА В 2022 ГОДУ



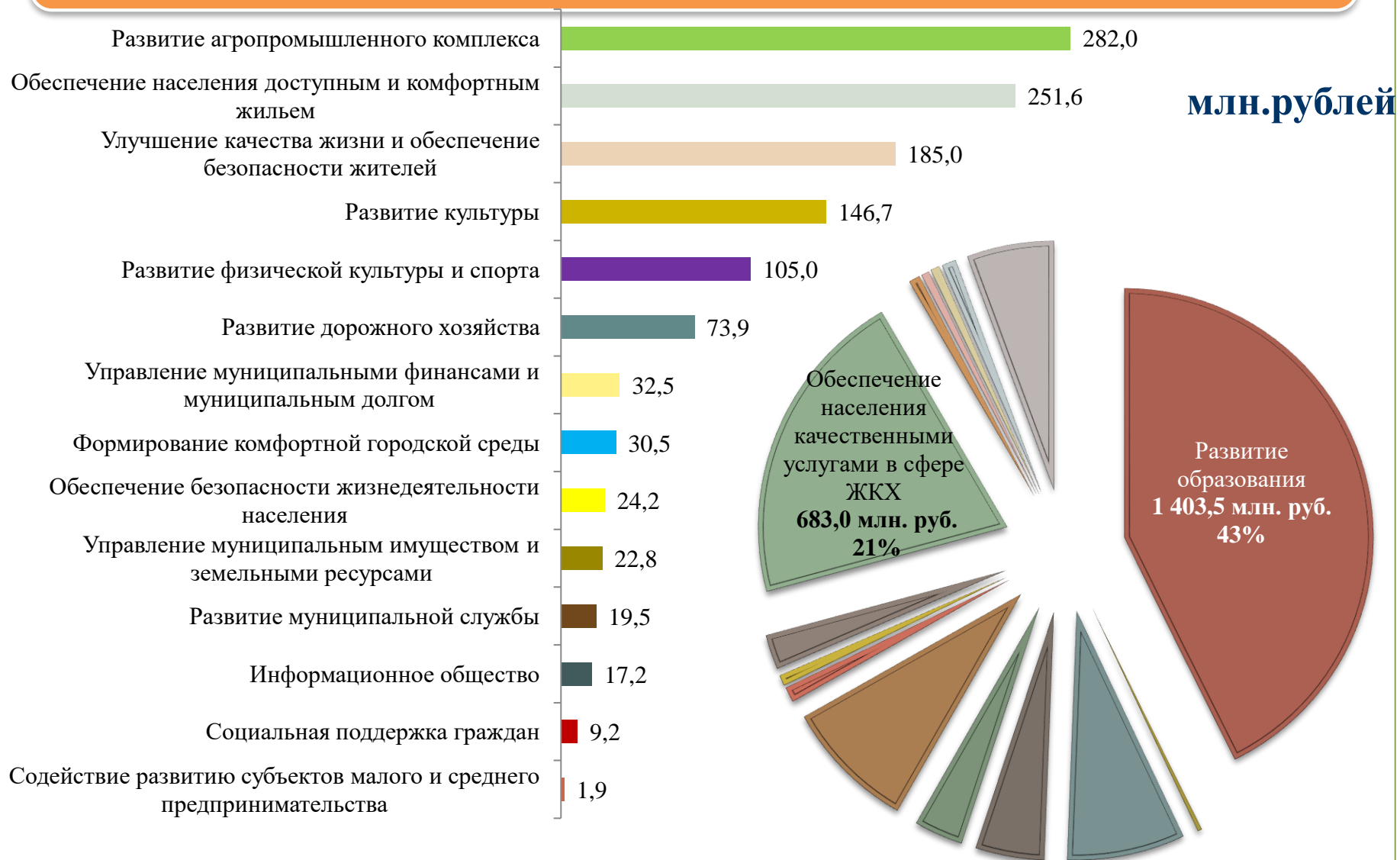
СРЕДСТВА В РАМКАХ МУНИЦИПАЛЬНЫХ ПРОГРАММ

**Всего расходы муниципального округа
в 2022 году
3 503,4 млн. рублей**

**Программные расходы по
муниципальным программам:
3 288,3 млн. рублей
(93,9%)**

**Непрограммные расходы:
215,1 млн. рублей
(6,1%)**

ФИНАНСИРОВАНИЕ МУНИЦИПАЛЬНЫХ ПРОГРАММ



ФИНАНСИРОВАНИЕ МУНИЦИПАЛЬНЫХ ПРОГРАММ

млн. рублей

| № | Наименование программ | Исполнено за 2021 год | Первоначальный план на 2022 год | Уточненный план на 2022 год | Исполнено за 2022 год | % исполнения к плану | % исполнения 2022г. к 2021г. |
|---|----------------------------------------------------------------------------------------------------------------|-----------------------|---------------------------------|-----------------------------|-----------------------|----------------------|------------------------------|
| 1 | "Развитие образования Богородского муниципального округа Нижегородской области" | 1 261,6 | 1 129,9 | 1 408,2 | 1 403,5 | 99,7 | 111,2 |
| 2 | "Социальная поддержка граждан Богородского муниципального округа Нижегородской области" | 9,8 | 10,6 | 9,2 | 9,2 | 100,0 | 93,9 |
| 3 | "Обеспечение населения Богородского муниципального округа Нижегородской области доступным и комфортным жильем" | 68,5 | 69,9 | 254,7 | 251,6 | 98,8 | 367,3 |
| 4 | "Развитие культуры в Богородском муниципальном округе Нижегородской области " | 145,6 | 138,1 | 146,7 | 146,7 | 100,0 | 100,8 |
| 5 | "Развитие физической культуры и спорта в Богородском муниципальном округе Нижегородской области" | 82,2 | 97,5 | 105,3 | 105,0 | 99,7 | 127,7 |
| 6 | "Развитие агропромышленного комплекса Богородского муниципального округа Нижегородской области" | 196,8 | 151,2 | 284,1 | 282,0 | 99,3 | 143,3 |

ФИНАНСИРОВАНИЕ МУНИЦИПАЛЬНЫХ ПРОГРАММ

млн. рублей

| № | Наименование программ | Исполнено за 2021 год | Первоначальный план на 2022 год | Уточненный план на 2022 год | Исполнено за 2022 год | % исполнения к плану | % исполнения 2022г. к 2021г. |
|----|-------------------------------------------------------------------------------------------------------------------------------------------------|-----------------------|---------------------------------|-----------------------------|-----------------------|----------------------|------------------------------|
| 7 | "Управление муниципальными финансами и муниципальным долгом Богородского муниципального округа Нижегородской области" | 28,0 | 49,2 | 33,1 | 32,5 | 98,2 | 116,1 |
| 8 | "Управление муниципальным имуществом и земельными ресурсами Богородского муниципального округа Нижегородской области " | 24,2 | 15,3 | 24,2 | 22,8 | 94,2 | 94,2 |
| 9 | "Содействие развитию субъектов малого и среднего предпринимательства в Богородском муниципальном округе Нижегородской области" | 1,8 | 1,9 | 1,9 | 1,9 | 100,0 | 105,6 |
| 10 | "Развитие дорожного хозяйства Богородского муниципального округа Нижегородской области " | 80,1 | 29,9 | 74,9 | 73,9 | 98,7 | 92,3 |
| 11 | "Обеспечение населения Богородского муниципального округа Нижегородской области качественными услугами в сфере жилищно-коммунального хозяйства" | 650,9 | 1 053,5 | 687,2 | 683,0 | 99,4 | 104,9 |
| 12 | "Обеспечение безопасности жизнедеятельности населения Богородского муниципального округа Нижегородской области" | 9,9 | 7,8 | 24,3 | 24,2 | 99,6 | 244,4 |

ФИНАНСИРОВАНИЕ МУНИЦИПАЛЬНЫХ ПРОГРАММ

млн. рублей

| № | Наименование программ | Исполнено за 2021 год | Первоначальный план на 2022 год | Уточненный план на 2022 год | Исполнено за 2022 год | % исполнения к плану | % исполнения 2022г. к 2021г. |
|----|------------------------------------------------------------------------------------------------------------------------|-----------------------|---------------------------------|-----------------------------|-----------------------|----------------------|------------------------------|
| 13 | "Информационное общество Богородского муниципального округа Нижегородской области" | 15,7 | 14,7 | 17,2 | 17,2 | 100,0 | 109,6 |
| 14 | "Развитие муниципальной службы в Богородском муниципальном округе Нижегородской области " | 17,5 | 19,8 | 19,7 | 19,5 | 99,0 | 111,4 |
| 15 | "Формирование комфортной городской среды на территории Богородского муниципального округа Нижегородской области" | 21,0 | 18,6 | 30,5 | 30,5 | 100,0 | 145,2 |
| 16 | "Улучшение качества жизни и обеспечение безопасности жителей Богородского муниципального округа Нижегородской области" | 158,8 | 138,6 | 191,3 | 185,0 | 96,7 | 116,5 |
| | Всего | 2 772,3 | 2 946,6 | 3 312,5 | 3 288,5 | 99,3 | 118,6 |
| | Непрограммные расходы | 294,3 | 131,4 | 218,3 | 215,0 | 98,5 | 73,1 |

КОМПЛЕКСНАЯ ОЦЕНКА ЭФФЕКТИВНОСТИ МУНИЦИПАЛЬНЫХ ПРОГРАММ

| Рейтинг | Наименование муниципальной программы | Степень достижения (коэффициент) |
|---------|-----------------------------------------------------------------------------------------------------------------------------------------------|----------------------------------|
| 1 | Развитие агропромышленного комплекса | 1,000 |
| 2 | Формирование комфортной городской среды | 1,000 |
| 3 | Развитие культуры | 1,000 |
| 4 | Информационное общество | 1,000 |
| 5 | Социальная поддержка граждан | 1,000 |
| 6 | Обеспечение населения Богородского муниципального округа Нижегородской области качественными услугами в сфере жилищно-коммунального хозяйства | 1,000 |
| 7 | Развитие муниципальной службы | 1,000 |
| 8 | Управление муниципальными финансами и муниципальным долгом | 1,000 |
| 9 | Обеспечение безопасности жизнедеятельности населения | 0,977 |
| 10 | Обеспечение населения Богородского муниципального округа Нижегородской области доступным и комфортным жильем | 0,957 |
| 11 | Развитие образования | 0,953 |
| 12 | Развитие физической культуры и спорта | 0,896 |
| 13 | Содействие развитию субъектов малого и среднего предпринимательства | 0,897 |
| 14 | Управление муниципальным имуществом и земельными ресурсами | 0,885 |
| 15 | Улучшение качества жизни и обеспечение безопасности жителей | 0,741 |
| 16 | Энергосбережение и повышение энергетической эффективности | 0,825 |
| 17 | Развитие дорожного хозяйства | 0,644 |

ЭФФЕКТИВНОСТЬ МЕРОПРИЯТИЙ МУНИЦИПАЛЬНЫХ ПРОГРАММ

| № п/п | Муниципальные программы Богородского муниципального округа | Рейтинг |
|-------|----------------------------------------------------------------------------------------------------------------------------------------------------|---------|
| | Высокая степень эффективности | |
| 1 | МП "Развитие агропромышленного комплекса Богородского муниципального округа Нижегородской области" | 1,02300 |
| 2 | МП "Формирование комфортной городской среды на территории Богородского муниципального округа Нижегородской области" | 1,00000 |
| 3 | МП "Развитие культуры Богородского муниципального района Нижегородской области" | 0,99996 |
| 4 | МП "Информационное общество Богородского муниципального района Нижегородской области" | 0,99982 |
| 5 | МП "Социальная поддержка граждан Богородского муниципального района Нижегородской области" | 0,99950 |
| 6 | МП "Обеспечение населения Богородского муниципального района Нижегородской области качественными услугами в сфере жилищно-коммунального хозяйства" | 0,99942 |
| 7 | МП "Развитие муниципальной службы в Богородском муниципальном районе Нижегородской области" | 0,99899 |
| 8 | МП "Управление муниципальными финансами и муниципальным долгом Богородского муниципального района Нижегородской области" | 0,996 |
| 9 | "Обеспечение безопасности жизнедеятельности населения Богородского муниципального района Нижегородской области" | 0,987 |
| 10 | МП "Обеспечение населения Богородского муниципального района Нижегородской области доступным и комфортным жильем" | 0,965 |
| 11 | МП "Развитие образования Богородского муниципального района Нижегородской области" | 0,955 |
| 12 | МП "Развитие физической культуры, спорта и молодежной политики Богородского муниципального района Нижегородской области" | 0,927 |
| 13 | МП "Содействие развитию субъектов малого и среднего предпринимательства в Богородском муниципальном районе Нижегородской области" | 0,923 |

МУНИЦИПАЛЬНЫЕ ПРОГРАММЫ СОЦИАЛЬНОГО ХАРАКТЕРА

Развитие
образования
1 403,5
млн. рублей

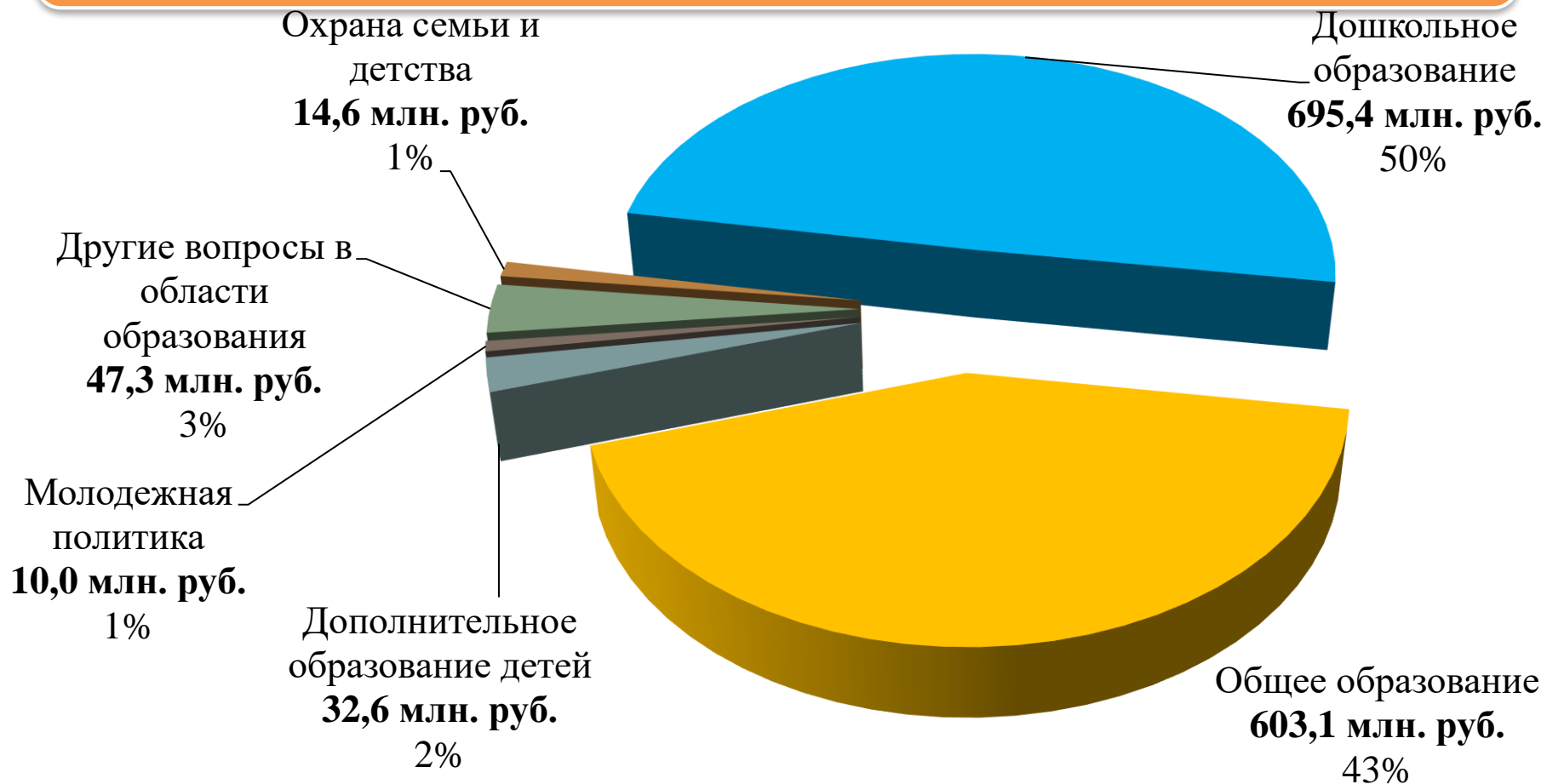
Развитие
культуры
146,7
млн. рублей

Программные
расходы по
муниципальным программам
3 288,5
млн. рублей
в том числе
социального
характера
1 664,4
млн. рублей

Социальная
поддержка
граждан
9,2
млн. рублей

Развитие
физической
культуры и
спорта
105,0
млн. рублей

«РАЗВИТИЕ ОБРАЗОВАНИЯ»



28 дошкольное учреждение

18 общеобразовательных учреждения

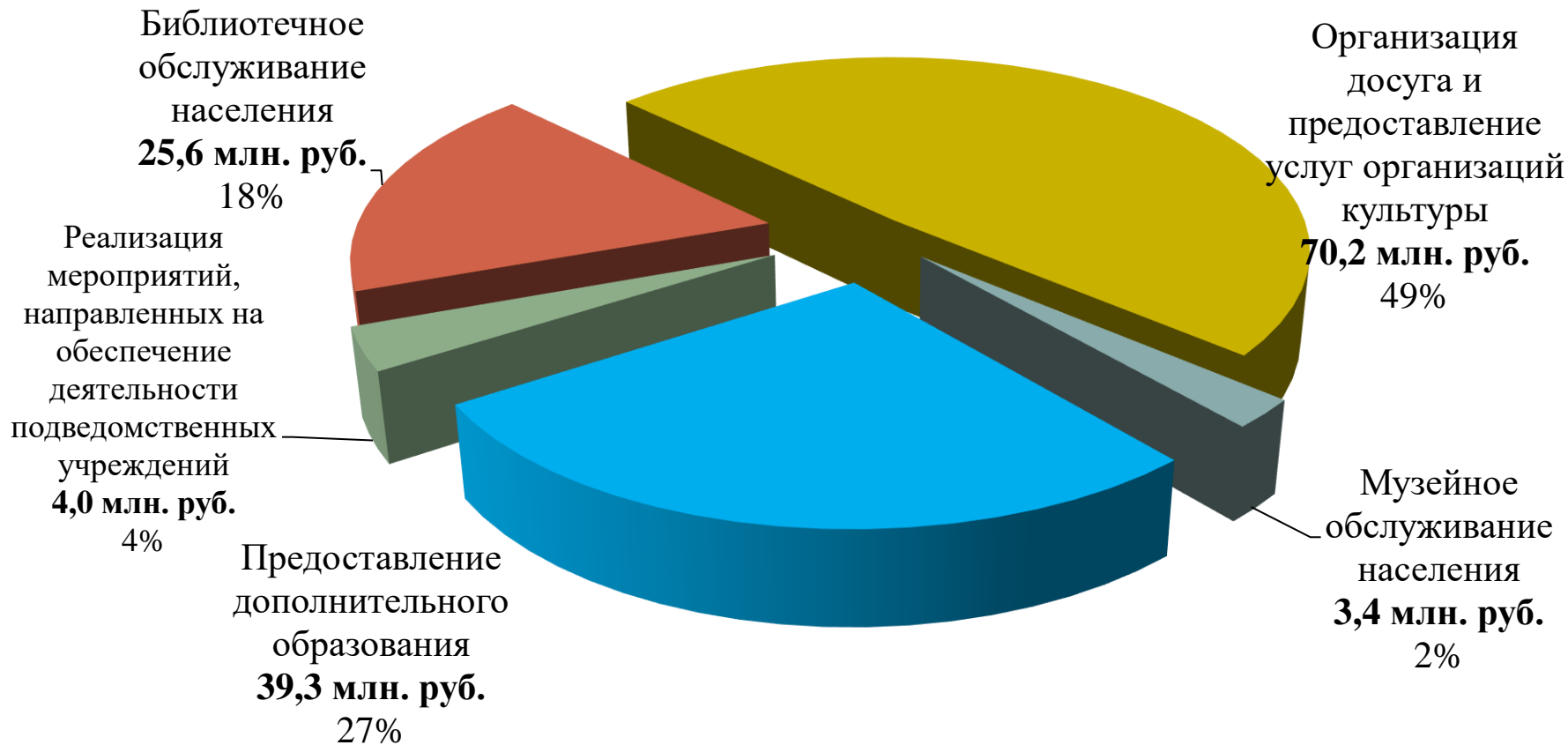
2 дополнительного образования

«РАЗВИТИЕ ОБРАЗОВАНИЯ»

Выполнение целевых показателей (индикаторов) муниципальной программы

| № | Индикаторы и непосредственные результаты | Единицы измерения | Плановое значение | Фактическое значение | % выполнения |
|------------------------------------|-------------------------------------------------------------------------------------------------------------------------------------------------------------------------------------------------------------------------------------------------------------------------------------------------------------------------------------|-------------------|-------------------|----------------------|--------------|
| Индикаторы | | | | | |
| 1 | Отношение среднего балла единого государственного экзамена (в расчете на 1 предмет) в 10% ОБОУ с лучшими результатами единого государственного экзамена к среднему баллу единого государственного экзамена (в расчете на 1 предмет) в 10% ОБОУ с худшими результатами единого государственного экзамена | Отношение | 1,5 | 1 | 66,7 |
| 2 | Доступность дошкольного образования (отношение численности детей 3 - 7 лет, которым предоставлена возможность получать услуги дошкольного образования, к численности детей в возрасте 3 - 7 лет, скорректированной на численность детей в возрасте 5 - 7 лет, обучающихся в образовательных организациях) сохранится на уровне 100% | % | 100 | 100 | 100,0 |
| 3 | Доля учащихся - победителей и призеров муниципального этапа всероссийской олимпиады школьников | % | 10 | 24 | 240,0 |
| 4 | Удельный вес численности обучающихся по программам общего образования, участвующих в олимпиадах и конкурсах различного уровня, в общей численности обучающихся по программам общего образования | % | 70 | 75 | 107,1 |
| 5 | Обеспечение бесплатным горячим питанием обучающихся, получающих начальное общее образование | % | 100 | 100 | 100,0 |
| Непосредственные результаты | | | | | |
| 1 | Охват детей дошкольным образованием от 1 года до 7 лет | % | 78 | 82 | 105,1 |
| 2 | Количество участников муниципального этапа всероссийской олимпиады школьников | Чел. | 500 | 840 | 168,0 |
| 3 | Обеспечение обучения всех учащихся общеобразовательных организаций по новым федеральным государственным образовательным стандартам общего образования | Чел. | 6000 | 6871 | 114,5 |
| 4 | Увеличение числа дошкольных образовательных организаций, в которых созданы условия для получения услуг детьми с ограниченными возможностями здоровья, в том числе детьми-инвалидами | Шт. | 15 | 16 | 106,7 |

«РАЗВИТИЕ КУЛЬТУРЫ»



Библиотека 1 учреждение (19 филиал)

**2 клубных учреждения
(21 домов культуры)**

Музей 1 учреждение

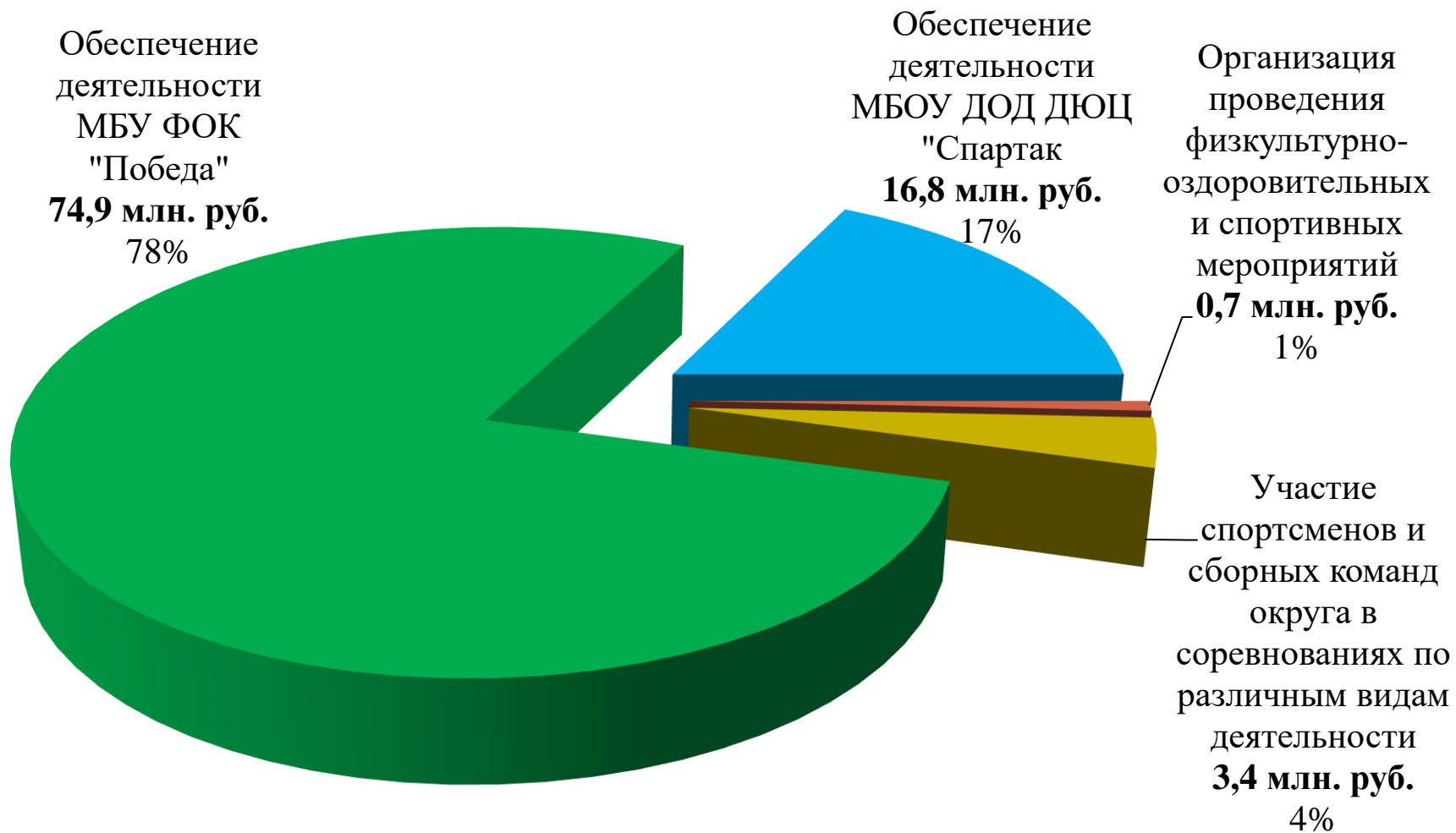
**2 учреждения дополнительного
образования**

«РАЗВИТИЕ КУЛЬТУРЫ»

Выполнение целевых показателей (индикаторов) муниципальной программы

| № | Индикаторы и непосредственные результаты | Единицы измерения | Плановое значение | Фактическое значение | % выполнения |
|------------------------------------|---------------------------------------------------------------------------------------------------------|-------------------|-------------------|----------------------|--------------|
| Индикаторы | | | | | |
| 1 | Уровень фактической обеспеченности учреждениями культуры в городском округе от нормативной потребности: | | | | |
| 1.1. | - клубами и учреждениями клубного типа | % | 88,0 | 88,0 | 100,0 |
| 1.2. | - библиотеками | % | 90,5 | 100,0 | 110,5 |
| 2 | Доля разработанной рекламно-полиграфической продукции в сфере туризма | % | 100,0 | 100,0 | 100,0 |
| 3 | Увеличение численности участников культурно-массовых мероприятий ед. по сравн. с пред.годом | % | 0,03 | 0,03 | 100,0 |
| 4 | Доля пользователей библиотек, процент к предыдущему году | % | 0,02 | 0,02 | 100,0 |
| 5 | Доля посетителей музея в общей численности населения Богородского муниципального округа (59571чел.) | % | 27,58 | 27,58 | 100,0 |
| 6 | Доля обучающихся, принимающих участие в олимпиадах, конкурсах, фестивалях, смотрах, концертах | % | 50,00 | 50,00 | 100,0 |
| 7 | Доля мероприятий, проводимых по сохранению и развитию материально-технической базы, от запланированных | % | 90,0 | 90,0 | 100,0 |
| Непосредственные результаты | | | | | |
| 1 | Фактическая обеспеченность учреждениями культуры в районе от нормативной потребности: | | | | |
| 1.1. | - клубами и учреждениями клубного типа | Ед. | 22 | 21 | 95,5 |
| 1.2. | - библиотеками | Ед. | 19 | 19 | 100,0 |
| 2 | Количество разработанной рекламно-полиграфической продукции в сфере туризма | Ед. | 500 | 500 | 100,0 |
| 3 | Количество участников культурно-массовых мероприятий. | Чел. | 285 529 | 366 299 | 128,3 |
| 4 | Количество пользователей библиотек | Чел. | 22 680 | 22 894 | 100,9 |
| 5 | Количество посетителей музея | Чел. | 16 430 | 17 136 | 104,3 |
| 6 | Количество обучающихся, принимающих участие в олимпиадах, конкурсах, фестивалях, смотрах, концертах | Чел. | 414 | 414 | 100,0 |
| 7 | Количество мероприятий, проводимых по сохранению и развитию материально-технической базы | Ед. | 10 | 10 | 100,0 |

«РАЗВИТИЕ ФИЗИЧЕСКОЙ КУЛЬТУРЫ И СПОРТА»

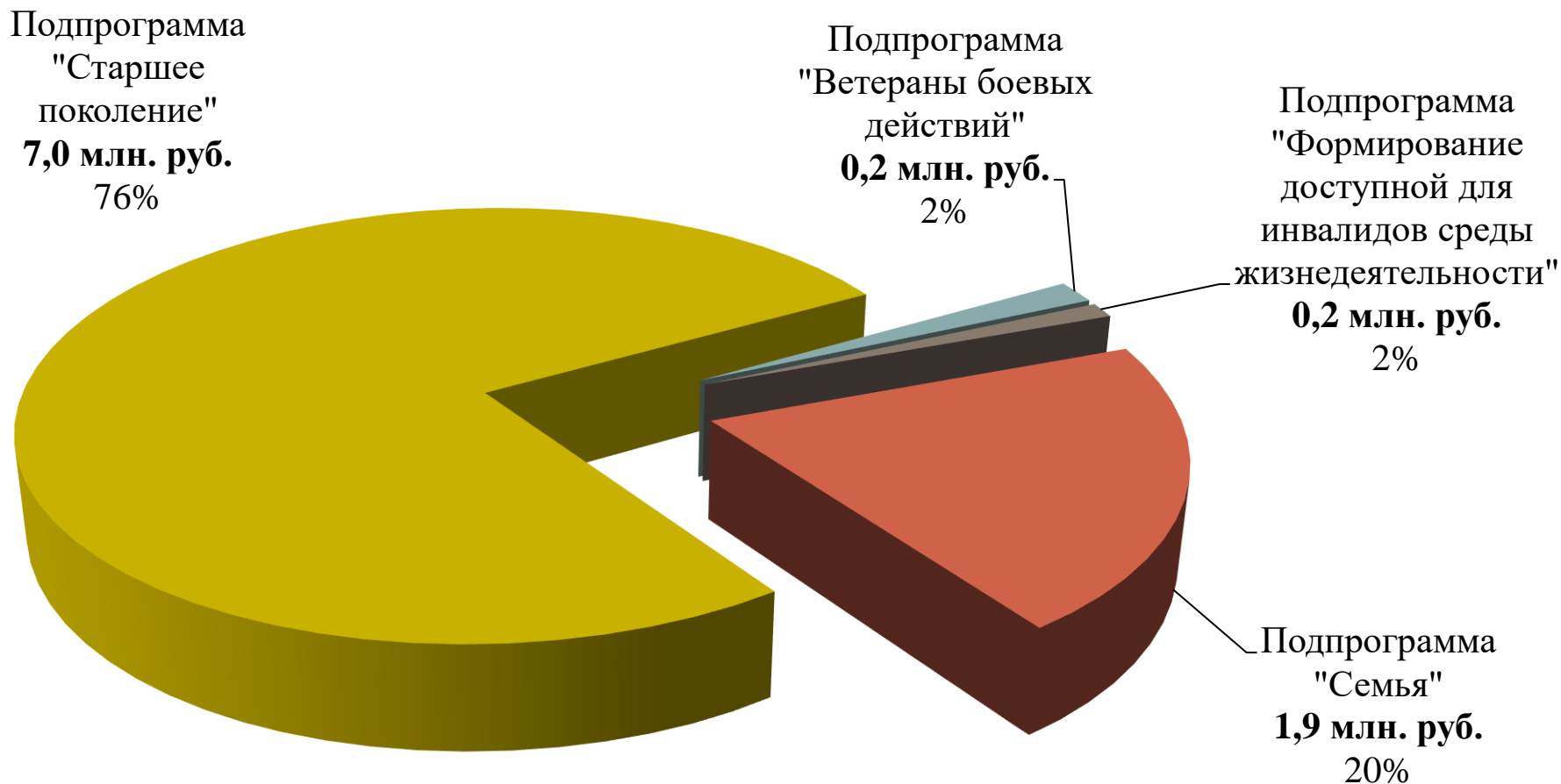


«РАЗВИТИЕ ФИЗИЧЕСКОЙ КУЛЬТУРЫ И СПОРТА»

Выполнение целевых показателей (индикаторов) муниципальной программы

| № | Индикаторы и непосредственные результаты | Единицы измерения | Плановое значение | Фактическое значение | % выполнения |
|------------------------------------|--------------------------------------------------------------------------------------------------------------------------------------------------------|-------------------|-------------------|----------------------|--------------|
| Индикаторы | | | | | |
| 1 | Доля граждан Богородского муниципального округа Нижегородской области, систематически занимающихся физической культурой и спортом, в общей численности | % | 51 | 52 | 102,0 |
| 2 | Доля детей, учащихся, студентов систематически занимающихся физической культурой и спортом, в общей численности дошкольников, обучающихся, студентов | % | 85 | 85 | 100,0 |
| 3 | Рост числа спортсменов, выполнивших нормативы спортивных разрядов, по отношению к предыдущему году | % | 2,4 | 15,6 | 650,0 |
| 4 | Доля детей, посещающих спортивные секции организаций всех форм собственности в общей численности детей в возрасте от 0 до 18 лет | % | 57,5 | 56,4 | 98,1 |
| 5 | Увеличение спортивных сооружений всех форм собственности | Ед. | 3 | 4 | 133,3 |
| Непосредственные результаты | | | | | |
| 1 | Количество участников спортивных мероприятий областного, регионального, всероссийского уровня | Чел. | 640 | 804 | 125,6 |
| 2 | Количество соревнований в Богородском муниципальном округе Нижегородской области | Ед. | 71 | 74 | 104,2 |
| 3 | Число спортсменов выполнивших нормативы спортивных разрядов | Чел. | 532 | 282 | 53,0 |
| 4 | Число детей посещающих учреждения дополнительного образования | Чел. | 600 | 784 | 130,7 |
| 5 | Число воспитанников дошкольных организаций занимающихся физической культурой | Чел. | 235 | 324 | 137,9 |
| 6 | Число отремонтированных спортивных сооружений | Ед. | 2 | 2 | 100,0 |

«СОЦИАЛЬНАЯ ПОДДЕРЖКА ГРАЖДАН»



«СОЦИАЛЬНАЯ ПОДДЕРЖКА ГРАЖДАН»

Выполнение целевых показателей (индикаторов) муниципальной программы

| № | Индикаторы и непосредственные результаты | Единицы измерения | Плановое значение | Фактическое значение | % выполнения |
|------------------------------------|--------------------------------------------------------------------------------------------------------------------------------------------------------------------------------------------------------------------------------------------------------------------------------|----------------------|-------------------|----------------------|--------------|
| Индикаторы | | | | | |
| 1 | Доля семей с детьми, включенных в совместные социально значимые мероприятия, проводимые за счет подпрограммы | % | 12 | 12 | 100,0 |
| 2 | Доля пожилых граждан, принявших участие в районных общественно значимых мероприятиях, предназначенных для реализации социокультурных потребностей пожилых граждан, к общему количеству граждан получающих пенсию по старости | % | 3 | 3 | 100,0 |
| 3 | Доля ветеранов боевых действий, принявших участие в районных общественно значимых мероприятиях, по отношению к общему числу ветеранов боевых действий | % | 30 | 30 | 100,0 |
| 4 | Доля допризывной молодежи, повысившей качественный уровень своей подготовки к службе в рядах ВС РФ через участие в соревнованиях и конкурсах военно-патриотического профиля | % | 50 | 50 | 100,0 |
| 5 | Доля инвалидов, положительно оценивающих уровень доступности приоритетных объектов и услуг в приоритетных сферах жизнедеятельности, в общей численности инвалидов в Нижегородской области | % (от опрошенных) | 80 | 80 | 100,0 |
| Непосредственные результаты | | | | | |
| 1 | Количество социально успешных родителей, награжденных различными видами государственных наград и наград Нижегородской области за сохранение и развитие лучших семейных ценностей и традиций, значительный вклад в воспитание своих детей | Чел. | 4 | 4 | 100,0 |
| 2 | Отсутствие обоснованных жалоб на предоставление социальных услуг | Ед. | 0 | 0 | 0,0 |
| 3 | Количество ветеранов боевых действий, прошедших диспансерный осмотр | Чел. | 27 | 27 | 100,0 |
| 4 | Количество призывной молодежи, повысившей качественный уровень своей подготовки к службе в рядах ВС РФ через участие в соревнованиях и конкурсах военно-патриотического профиля | Чел. | 200 | 200 | 100,0 |
| 5 | Обеспечение беспрепятственного доступа к объектам социальной инфраструктуры с учетом безбарьерной среды жизнедеятельности (установка пандусов, установка кнопок вызова специалиста, адаптация дверных проемов, приобретение и установка поручней, адаптация туалетных комнат). | количество | 2 | 2 | 100,0 |

МУНИЦИПАЛЬНЫЕ ПРОГРАММЫ В ОТРАСЛЯХ ЭКОНОМИКИ

Обеспечение населения качественными услугами в сфере жилищно-коммунального хозяйства

683,0 млн. рублей

Содействие развитию субъектов малого и среднего предпринимательства

1,9 млн. рублей

Программные расходы по муниципальным программам

3 288,5 млн. рублей

в том числе в отраслях экономики

966,9 млн. рублей

Энергосбережение и повышение энергетической эффективности на территории Богородского муниципального округа Нижегородской области

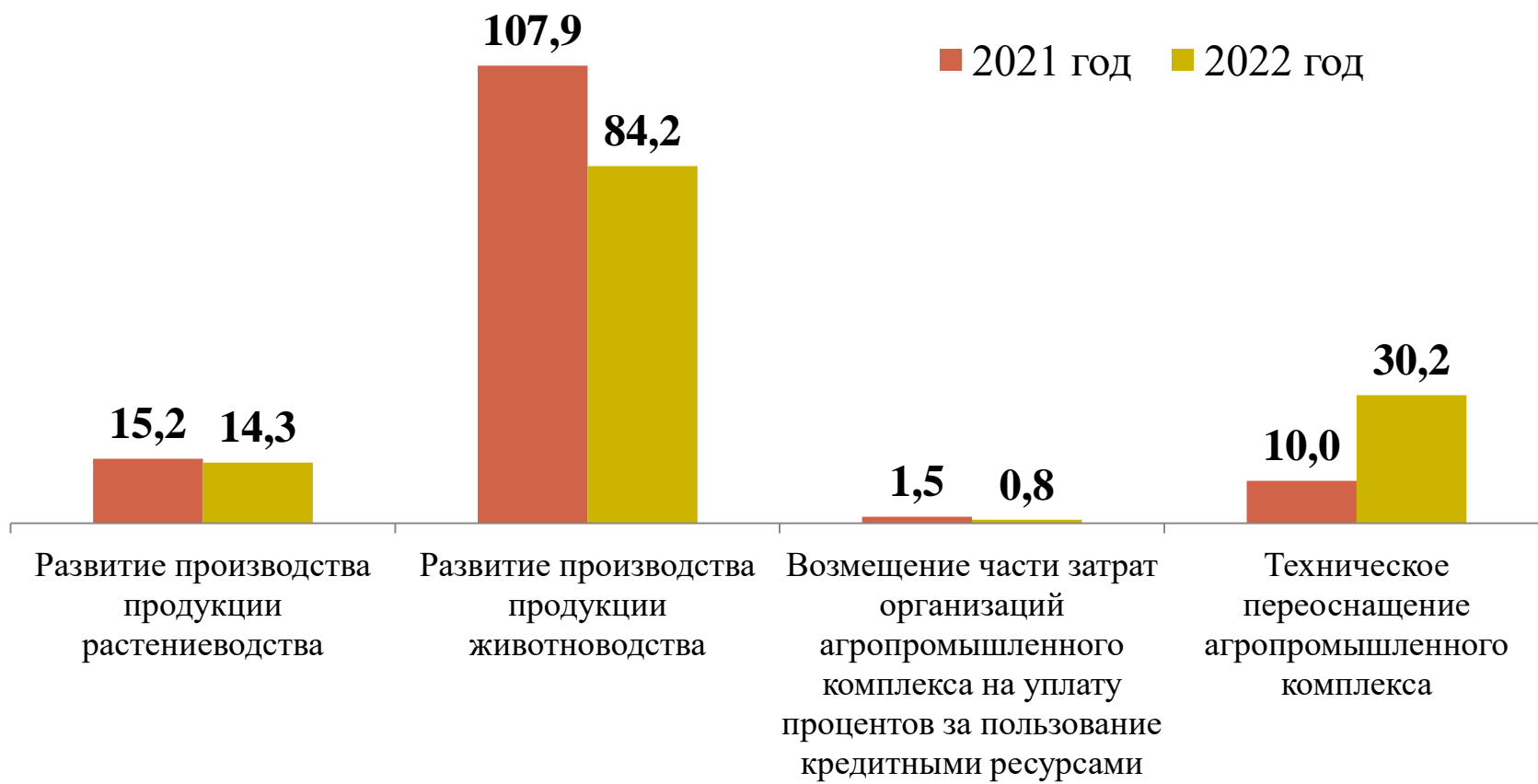
0,03 млн. рублей

Развитие агропромышленного комплекса

282,0 млн. рублей

«РАЗВИТИЕ АГРОПРОМЫШЛЕННОГО КОМПЛЕКСА»

Всего расходов 140,5 млн. руб.



«РАЗВИТИЕ АГРОПРОМЫШЛЕННОГО КОМПЛЕКСА»

Выполнение целевых показателей (индикаторов) муниципальной программы

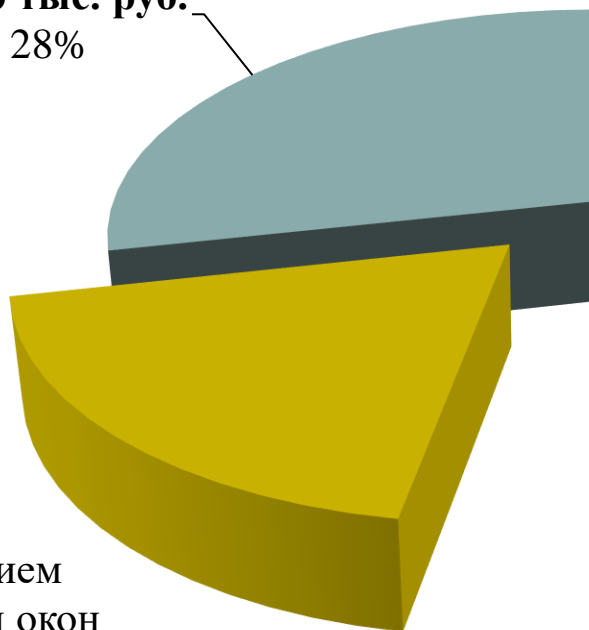
| № | Индикаторы и непосредственные результаты | Единицы измерения | Плановое значение | Фактическое значение | % выполнения |
|------------------------------------|----------------------------------------------------------------------------------------------------------------------------------------------------------------------------------------------------------------------------------------------------|-------------------|-------------------|----------------------|--------------|
| Индикаторы | | | | | |
| 1 | Индекс производства продукции сельского хозяйства в сельскохозяйственных организациях, крестьянских (фермерских) хозяйствах, включая индивидуальных предпринимателей (в сопоставимых ценах) | % | 101,3 | 101,7 | 100,4 |
| 2 | Индекс физического объема инвестиций в основной капитал сельского хозяйства | % | 103,0 | 110,5 | 107,3 |
| 3 | Уровень газификации домов (квартир) сетевым газом в сельской местности (без учета городских населенных пунктов и городов областного значения). | % | 87,3 | 87,3 | 100,0 |
| Непосредственные результаты | | | | | |
| 1 | Валовый сбор зерновых и зернобобовых культур в хозяйствах всех категорий | Тонн | 34161 | 37053 | 108,5 |
| 2 | Валовый сбор картофеля в сельскохозяйственных организациях, крестьянских (фермерских) хозяйствах, включая индивидуальных предпринимателей | Тонн | 17433 | 15990 | 91,7 |
| 3 | Валовый сбор овощей открытого и защищенного грунта в сельскохозяйственных организациях, крестьянских (фермерских) хозяйствах, включая индивидуальных предпринимателей | Тонн | 6431 | 5149 | 80,1 |
| 4 | Мониторинг земель сельскохозяйственного назначения с выездом на место | Шт. | 20 | 20 | 100,0 |
| 5 | Сохранение размера посевных площадей, занятых зерновыми, зернобобовыми, масличными и кормовыми сельскохозяйственными культурами в сельскохозяйственных организациях, крестьянских (фермерских) хозяйствах, включая индивидуальных предпринимателей | Га | 23579 | 23036 | 97,7 |
| 6 | Производство скота и птицы на убой в живом весе в сельскохозяйственных организациях, крестьянских (фермерских) хозяйствах, включая индивидуальных предпринимателей | Тонн | 909 | 2160 | 237,6 |
| 7 | Производство молока в сельскохозяйственных организациях, крестьянских (фермерских) хозяйствах, включая индивидуальных предпринимателей | Тонн | 36398,6 | 37354 | 102,6 |
| 8 | Численность племенного условного маточного поголовья сельскохозяйственных животных | Голов | 2889 | 2913 | 100,8 |
| 9 | Отлов и содержание животных без владельцев | Голов | 65 | 66 | 101,5 |
| 10 | Обеспечение безопасности сибирезвенных скотомогильников, находящихся на территории Богородского округа. | Шт. | 20 | 20 | 100,0 |
| 11 | Строительство детских, спортивных площадок | Шт. | 5 | 5 | 100,0 |
| 12 | Ввод в эксплуатацию жилых помещений | Кв.м. | 915 | 915 | 100,0 |

«СОДЕЙСТВИЕ РАЗВИТИЮ СУБЪЕКТОВ МАЛОГО И СРЕДНЕГО ПРЕДПРИНИМАТЕЛЬСТВА»

Консультационная
поддержка субъектов
малого и среднего
предпринимательства

540,0 тыс. руб.

28%



Обеспечением
деятельности окон
центра "Мой бизнес"

360,0 тыс. руб.

19%

Проведение
мероприятий,
способствующих
созданию
благоприятных
условий для ведения
малого и среднего
бизнеса

1,0 млн. руб.

53%

«СОДЕЙСТВИЕ РАЗВИТИЮ СУБЪЕКТОВ МАЛОГО И СРЕДНЕГО ПРЕДПРИНИМАТЕЛЬСТВА»

Выполнение целевых показателей (индикаторов) муниципальной программы

| № | Индикаторы и непосредственные результаты | Единицы измерения | Плановое значение | Фактическое значение | % выполнения |
|------------------------------------|----------------------------------------------------------------------------------------------------------------------------------------------------------------------------------------------------------------------------------------------------------------------------------------------------|-------------------|-------------------|----------------------|--------------|
| Индикаторы | | | | | |
| 1 | Число субъектов малого и среднего предпринимательства (включая предпринимателей) индивидуальных | Ед. | 2030 | 2042 | 100,6 |
| 2 | Среднемесячная заработная плата работников на малых предприятиях | Руб. | 25132 | 27848 | 110,8 |
| 3 | Среднесписочная численность работников малых предприятий | Чел. | 4600 | 4611 | 100,2 |
| 4 | Объем отгруженных товаров собственного производства, выполнено работ (оказано услуг) малыми предприятиями | Млн руб. | 9723 | 9638 | 99,1 |
| 5 | Объем инвестиций в основной капитал малых предприятий | Млн руб. | 592 | 1131 | 191,0 |
| 6 | Количество самозанятых граждан, зафиксировавших свой статус и применяющих налоговый режим «Налог на профессиональный доход», нарастающим итогом | Чел. | 661 | 2511 | 379,9 |
| 7 | Прирост объема сельскохозяйственной продукции в сопоставимых ценах, произведенной в отчетном году крестьянскими (фермерскими) хозяйствами, включая индивидуальных предпринимателей, получившими грантовую поддержку за последние три года, (включая отчетный год), по отношению к предыдущему году | % | 3 | 56 | 1866,7 |
| Непосредственные результаты | | | | | |
| 1 | Наличие действующих центров поддержки и развития предпринимательства на территории округа | Ед. | 1 | 1 | 100,0 |
| 2 | Количество оказанных центрами поддержки и развития предпринимательства услуг субъектам малого и среднего предпринимательства | Ед. | 2670 | 3002 | 112,4 |
| 3 | Количество оказанных бесплатных консультационных услуг субъектам МСП | Ед. | 1055 | 1055 | 100,0 |
| 4 | Количество проведенных заседаний координационного органа в области развития малого и среднего предпринимательства при органах местного самоуправления | Ед. | 4 | 3 | 75,0 |
| 5 | Количество проведенных мероприятий по росту заработной платы у субъектов малого и среднего предпринимательства | Ед. | 4 | 4 | 100,0 |
| 6 | Количество субъектов малого и среднего предпринимательства и физических лиц, не являющихся индивидуальными предпринимателями и применяющими специальный налоговый режим «Налог на профессиональный доход», охваченных услугами окон центра «Мой бизнес» | Ед. | не менее 400 | 401 | 100,3 |
| 7 | Производство молока крестьянскими (фермерскими) хозяйствами, включая индивидуальных предпринимателей в отчетном году | Тн. | 900 | 1638 | 182,0 |

МУНИЦИПАЛЬНЫЕ ПРОГРАММЫ РАЗВИТИЯ ТЕРРИТОРИИ И ПОВЫШЕНИЯ КАЧЕСТВА ЖИЗНИ НАСЕЛЕНИЯ

Формирование
комфортной
городской среды
30,5 млн. рублей

Программные
расходы по
муниципальным
программам
3 288,5 млн. рублей
в том числе на
развитие
территории
565,2 млн. рублей

Обеспечение
безопасности
жизнедеятельности
населения
24,2 млн. рублей

Обеспечение населения
доступным и
комфортным жильем
251,6 млн. рублей

Улучшение качества
жизни и обеспечение
безопасности
жителей
185,0 млн. рублей

Развитие дорожного
хозяйства
73,9 млн. рублей

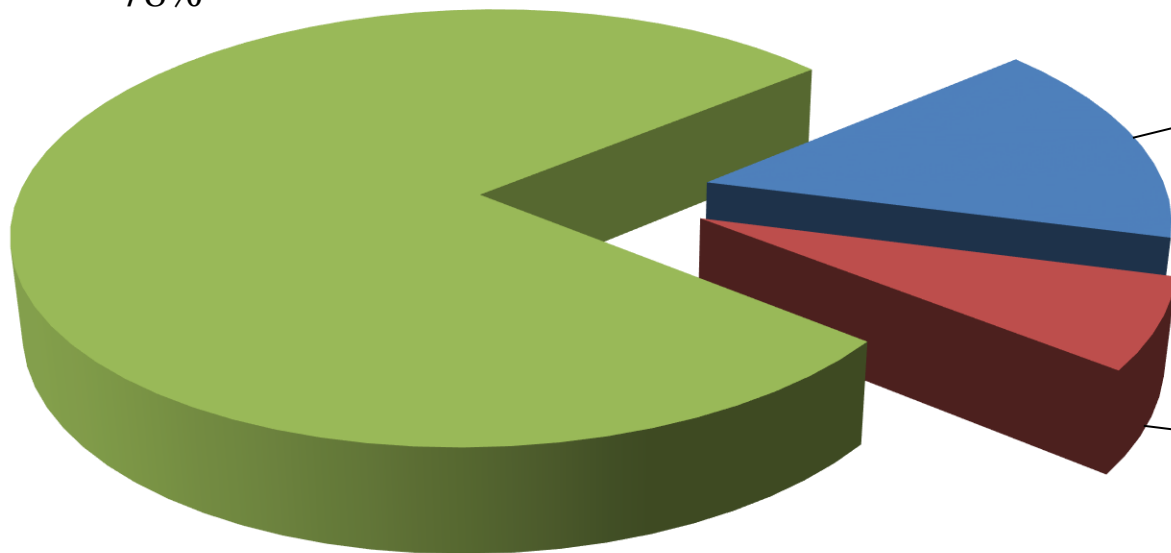
«УЛУЧШЕНИЕ КАЧЕСТВА ЖИЗНИ И ОБЕСПЕЧЕНИЕ БЕЗОПАСНОСТИ ЖИТЕЛЕЙ»

Всего 185,0 млн. руб.

Благоустройство
144,7 млн. руб.
78%

Пожарная
безопасность
28,1 млн. руб.
15%

Коммунальное
хозяйство
12,2 млн. руб.
7%



«УЛУЧШЕНИЕ КАЧЕСТВА ЖИЗНИ И ОБЕСПЕЧЕНИЕ БЕЗОПАСНОСТИ ЖИТЕЛЕЙ»

Выполнение целевых показателей (индикаторов) муниципальной программы

| № | Индикаторы и непосредственные результаты | Единицы измерения | Плановое значение | Фактическое значение | % выполнения |
|------------------------------------|-------------------------------------------------------------------------------------------------------|-------------------|-------------------|----------------------|--------------|
| Индикаторы | | | | | |
| 1 | Доля зеленых насаждений, представляющих опасность | % | 30 | 114 | 380,0 |
| 2 | Доля сетей уличного освещения переведенных на энергосберегающие светильники | % | 36 | 53 | 147,2 |
| 3 | Улучшение содержания мест захоронения, расположенных на территории Богородского муниципального округа | % | 30 | 60 | 200,0 |
| 4 | Содержание и реконструкция памятников | % | 30 | 285 | 950,0 |
| 5 | Содержание и установка элементов благоустройства, в т.ч. МАФов | % | 41 | 166 | 404,9 |
| 6 | Содержание и обустройство контейнерных площадок | % | 30 | 39 | 130,0 |
| 7 | Количество пожаров на территории округа | Ед | 200 | 153 | 76,5 |
| 8 | Количество погибших на пожарах на территории округа | Чел | 2 | 3 | 150,0 |
| Непосредственные результаты | | | | | |
| 1 | Убрано несанкционированных свалок | м3 | 14,5 | 6628,5 | 45713,8 |
| 2 | Убрано зеленых насаждений, представляющих опасность | Шт | 204 | 775 | 379,9 |
| 3 | Замена светильников уличного освещения на светодиодные | Шт | 426 | 627 | 147,2 |
| 4 | Обустроено мест захоронения | Шт | 2 | 4 | 200,0 |
| 5 | Отремонтировано памятников | Шт | 2 | 19 | 950,0 |
| 6 | Установлено элементов благоустройства, в т.ч. МАФов | Шт | 35 | 142 | 405,7 |
| 7 | Количество обустроенных контейнерных площадок | Шт | 34 | 44 | 129,4 |
| 8 | Сокращение количества пожаров на территории округа | Ед | 5 | 47 | 940,0 |
| 9 | Снижение количества погибших на территории округа | Чел | 0 | 0 | 0,0 |

«ФОРМИРОВАНИЕ КОМФОРТНОЙ ГОРОДСКОЙ СРЕДЫ»

Всего 30,4 млн. руб.

Благоустройство общественной территории

1. Нижегородская область, Богородский муниципальный округ, с.Алешково, ул.Центральная, д.10, ДФ (площадь у здания);
2. Нижегородская область, Богородский муниципальный округ, с.Арапово, ул.Центральная, д.1а, ЦДД (площадь у здания);
3. Нижегородская область, Богородский муниципальный округ,п.Буревестник,ул.Полевая,д,3,4,9 зона отдыха и занятия спортом;
4. Нижегородская область, Богородский муниципальный округ,п.Буревестник,ул.Гагарина,6,7,8 зона отдыха и занятия спортом;
5. Нижегородская область, с. Лакша, ул. Центральная, между домами №№ 8, 9, 10;
6. Нижегородская область, Богородский муниципальный округ, д.Швариха, ул.Нагорная, д.6 ДК (площадь у здания).

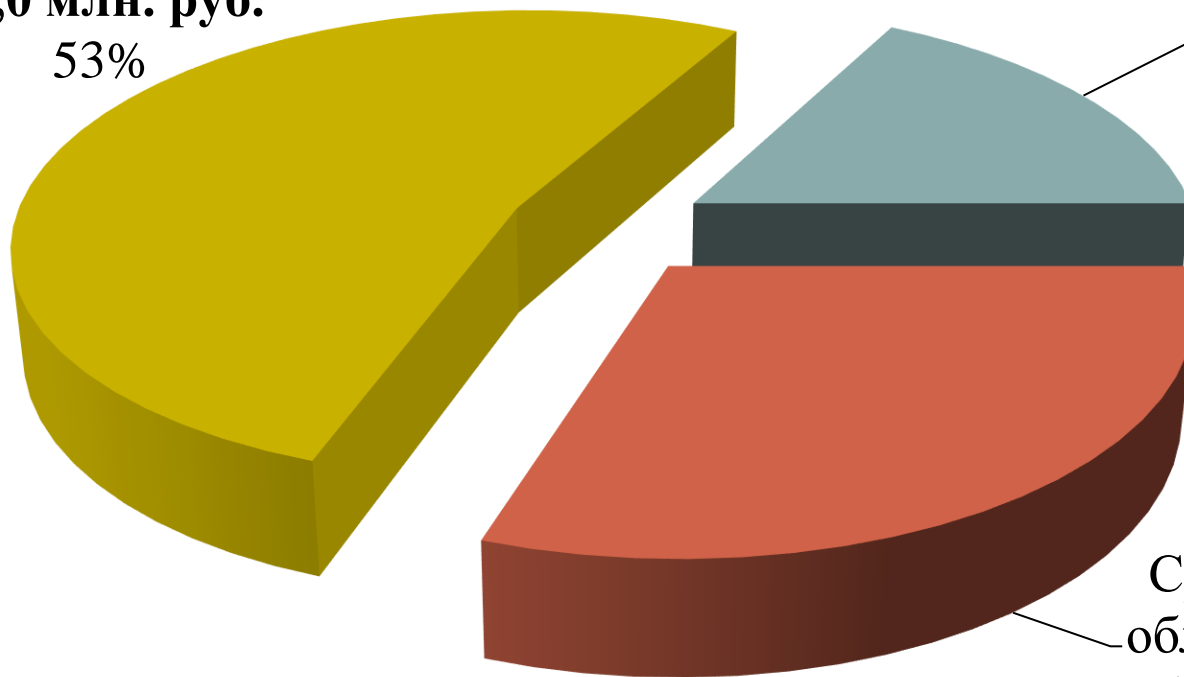
Ремонт дворовой территории

1. Нижегородская область, г. Богородск, 2-й микрорайон, д. 1, 2, 3;
2. Нижегородская область, г. Богородск, 2-й микрорайон, д. 4, 5, 5а, 5б, 6, 6а, 7, 8;
3. Нижегородская область, г. Богородск, 2-й микрорайон, д. 4а, 4б;
4. г.Богородск, 2-й микрорайон, д. 16, 17, 18;
5. г.Богородск, ул.Туркова, д.6, 6а;
6. г.Богородск, ул.Ленина,д.202, 204;
7. г.Богородск, пер.Глухой, д.5;
8. г.Богородск, пер.Глухой, д.8.

«ФОРМИРОВАНИЕ КОМФОРТНОЙ ГОРОДСКОЙ СРЕДЫ»

Средства
федерального
бюджета
16,0 млн. руб.
53%

Средства
местного
бюджета
5,2 млн. руб.
17%



Средства
областного
бюджета
9,2 млн. руб.
30%

«ФОРМИРОВАНИЕ КОМФОРТНОЙ ГОРОДСКОЙ СРЕДЫ»

Выполнение целевых показателей (индикаторов) муниципальной программы

| № | Индикаторы и непосредственные результаты | Единицы измерения | Плановое значение | Фактическое значение | % выполнения |
|------------------------------------|--------------------------------------------------------------------------------------------------------------------------------------|-------------------|-------------------|----------------------|--------------|
| Индикаторы | | | | | |
| 1 | Доля благоустроенных общественных территорий от общего количества общественных территорий, подлежащих к благоустройству | % | 72 | 72,2 | 100,3 |
| 2 | Доля благоустроенных дворовых территорий от общего количества дворовых территорий, подлежащих благоустройству в соответствующем году | % | 6 | 6,25 | 104,2 |
| Непосредственные результаты | | | | | |
| 1 | Количество благоустроенных общественных территорий | Ед. | 13 | 13 | 100,0 |
| 2 | Количество благоустроенных дворовых территорий | Ед. | 8 | 8 | 0,0 |

РЕАЛИЗАЦИЯ ПРОГРАММЫ «КОМПЛЕКСНОЕ РАЗВИТИЕ СЕЛЬСКИХ ТЕРРИТОРИЙ»

Всего 5,3 млн. руб.

1. Обустройство детско-спортивной площадки на ул. Школьной в д. Солонское;
2. Обустройство детско-спортивной площадки на ул. Филипповка в с. Афанасьево;
3. Обустройство детско-спортивной площадки на ул. Новая в с. Лукино;
4. Обустройство детско-спортивной площадки на ул. Октябрьская в с. Шапкино;
5. Обустройство детско-спортивной площадки на ул. Пригородная в д. Высоково.

РЕАЛИЗАЦИЯ ПРОЕКТА ИНИЦИАТИВНОГО БЮДЖЕТИРОВАНИЯ «ВАМ РЕШАТЬ!»

Всего 13,3 млн. руб.

1. Ремонт автомобильной дороги общего пользования местного значения по ул. пос.Механизаторов от д.№1 до д.№31 в д.Песочное, Богородского муниципального округа, Нижегородской области;
2. Устройство автомобильной дороги в г. Богородск Богородского муниципального округа Нижегородской области по ул. Курыжова от д.1Б до д.60;
3. Ремонт участков автомобильных дорог на улицах Луговая, Полтавская, Славянская, Солнечная г. Богородска Нижегородской области;
4. Устройство автомобильной дороги с покрытием из асфальтной крошки от въезда с Дуденевского шоссе до д.72 по ул. Героя Самохвалова в д.Сокол Богородского муниципального округа Нижегородской области;
5. Устройство автомобильной дороги в д. Садки Богородского муниципального округа Нижегородской области с щебеночным покрытием по ул. Садовая от д. 1 до д.35;
6. Устройство автомобильной дороги с покрытием из асфальтной крошки от д.17А до д.22 по улице Лесной в д. Сысоевка.

«РАЗВИТИЕ ДОРОЖНОГО ХОЗЯЙСТВА»

ЗА СЧЕТ СРЕДСТВ МЕСТНОГО БЮДЖЕТА

Дорожный фонд – 31,6 млн.руб.
Собственные доходы – 52,3 млн. руб.

ЗА СЧЕТ СРЕДСТВ ОБЛАСТНОГО БЮДЖЕТА

Дорожный фонд – 120,7 млн.руб.
Прочие МБТ – 8,2 млн. руб.

Средства спонсоров и
населения
0,5 млн. руб.

**Строительство и
ремонт
автомобильных дорог
и тротуаров
177,1 млн.рублей**

**Содержание
автомобильных дорог и
искусственных
сооружений на них
36,2 млн.рублей**

РАСХОДЫ НА ДОРОЖНОЕ ХОЗЯЙСТВО – 213,3 МЛН.РУБЛЕЙ

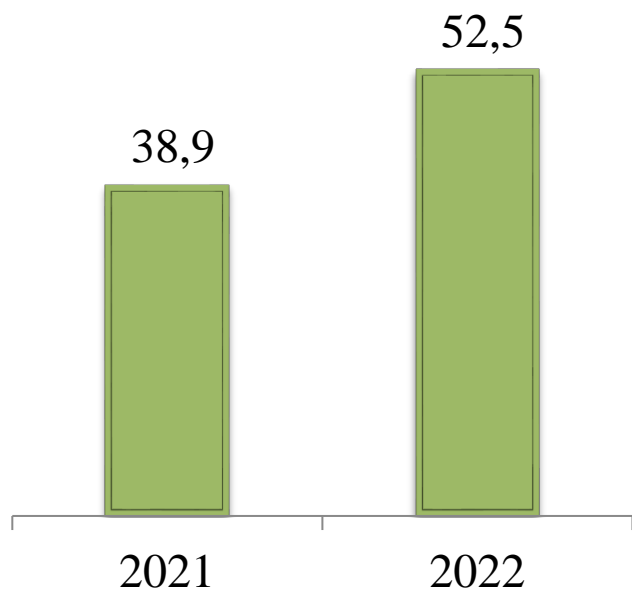
«РАЗВИТИЕ ДОРОЖНОГО ХОЗЯЙСТВА»

Выполнение целевых показателей (индикаторов) муниципальной программы

| № | Индикаторы и непосредственные результаты | Единицы измерения | Плановое значение | Фактическое значение | % выполнения |
|------------------------------------|-------------------------------------------------------------------------------------------------------------------|-------------------|-------------------|----------------------|--------------|
| Индикаторы | | | | | |
| 1 | Доля дорог общего пользования местного значения с асфальто-бетонным покрытием, отвечающих нормативным требованиям | % | 45,7 | 33,7 | 73,7 |
| 2 | Доля грунтовых дорог, переведенных в разряд дорог с твердым покрытием | % | 2,0 | 3,1 | 157,0 |
| 3 | Число лиц, погибших в дорожно-транспортных происшествиях | Чел. | 19 | 18 | 94,7 |
| 4 | Число детей, погибших в дорожно-транспортных происшествиях | Чел. | 0 | 1 | 100,0 |
| 5 | Социальный риск (число лиц, погибших в ДТП на 100 тыс. населения) | Чел. | 21,9 | 31,36 | 143,2 |
| 6 | Транспортный риск (число лиц, погибших в ДТП на 10 тыс. транспортных средств) | Чел. | 4,5 | 6,17 | 137,1 |
| Непосредственные результаты | | | | | |
| 1 | Отремонтировано дорог общего пользования местного значения | Км | 5,0 | 12,7 | 254,0 |
| 2 | Сокращение случаев смерти в результате ДТП по сравнению с 2020 годом | Чел. | 2 | 2 | 100,0 |
| 3 | Сокращение социального риска | % | 13,3 | 10 | 75,2 |
| 4 | Сокращение транспортного риска | % | 13 | 0 | 0,0 |

ЗАЩИТА НАСЕЛЕНИЯ И ТЕРРИТОРИИ ОТ ЧРЕЗВЫЧАЙНЫХ СИТУАЦИЙ, ПОЖАРНАЯ БЕЗОПАСНОСТЬ

Первичная пожарная безопасность



Проведение мероприятий по ликвидации ЧС регионального характера

1. Проведение опиловки, кронирования аварийных и поваленных деревьев – **8,7 млн. руб.;**
2. Ремонт линий уличного освещения – **1,6 млн. руб.;**
3. Развертывание и содержание пунктов временного размещения – **0,2 млн. руб.;**
4. Приобретение резервных источников электроэнергии и специального инструмента – **1,7 млн. руб.**

**«ОБЕСПЕЧЕНИЕ НАСЕЛЕНИЯ БОГОРОДСКОГО МУНИЦИПАЛЬНОГО ОКРУГА
НИЖЕГОРОДСКОЙ ОБЛАСТИ ДОСТУПНЫМ И КОМФОРТНЫМ ЖИЛЬЕМ»**

**Обеспечение жильем молодых семей
2,1 млн. руб.**



**Обеспечение инженерной и дорожной инфраструктурой земельных участков, предназначенных для бесплатного предоставления многодетным семьям для индивидуального жилищного строительства в Богородском муниципальном округе Нижегородской области
150,1 млн. руб.**

**Переселение граждан из аварийного жилищного фонда на территории Богородского муниципального округа Нижегородской области, в том числе с учетом необходимости развития малоэтажного жилищного строительства
48,1 млн. руб.**

**Выполнение государственных обязательств по обеспечению жильем отдельных категорий граждан, установленных федеральным законодательством
51,2 млн. руб.**

«ОБЕСПЕЧЕНИЕ НАСЕЛЕНИЯ БОГОРОДСКОГО МУНИЦИПАЛЬНОГО ОКРУГА НИЖЕГОРОДСКОЙ ОБЛАСТИ ДОСТУПНЫМ И КОМФОРТНЫМ ЖИЛЬЕМ»

Выполнение целевых показателей (индикаторов) муниципальной программы

| № | Индикаторы и непосредственные результаты | Единицы измерения | Плановое значение | Фактическое значение | % выполнения |
|------------------------------------|---------------------------------------------------------------------------------------------------------------|--------------------------|-------------------|----------------------|---------------------|
| Индикаторы | | | | | |
| 1 | Обеспеченность выплатами молодых семей | % | 16,67 | 33,30 | 199,8 |
| 2 | Доля земельных участков, выделенных многодетным семьям, обеспеченных инженерной инфраструктурой (Вода) | % | 100 | 100 | 0,0 |
| 3 | Доля земельных участков, выделенных многодетным семьям, обеспеченных инженерной инфраструктурой (Канализация) | % | 100 | 100 | 0,0 |
| 4 | Доля земельных участков, выделенных многодетным семьям, обеспеченных инженерной инфраструктурой (Газ) | % | 100 | 100 | 0,0 |
| 5 | Доля земельных участков, выделенных многодетным семьям, обеспеченных дорожной инфраструктурой | (1 этап/ 2 этап/ 3 этап) | 100 | 100 | 0,0 |
| Непосредственные результаты | | | | | |
| 1 | Площадь приобретенных жилых помещений | Кв.м | 55,0 | 257,2 | 467,6 |
| 2 | Количество молодых семей, получивших государственную поддержку в решении жилищных проблем | Семей | 1 | 2 | 200,0 |
| 3 | Количество земельных участков, обеспеченных инженерной инфраструктурой (Вода/ Канализация /Газ) | Шт. | 64 /64/172 | 64 /64/172 | 100,0/ 100,0 /100,0 |
| 4 | Количество земельных участков, обеспеченных дорожной инфраструктурой (1 этап/ 2 этап/ 3 этап) | Шт. | 64/ 0/ 0 | 64/ 0/ 0 | 0,0 |
| 5 | Техническая готовность объекта капитального строительства (1 этап/ 2 этап/ 3 этап) | % | 100/50/50 | 100/50/50 | 0,0 |
| 6 | Протяженность автомобильных дорог (1 этап/ 2 этап/ 3 этап) | км | 2,274/0/0 | 2,274/0/0 | 0,0 |

МУНИЦИПАЛЬНЫЕ ПРОГРАММЫ РАЗВИТИЯ ЭФФЕКТИВНОСТИ МУНИЦИПАЛЬНОГО УПРАВЛЕНИЯ

Управление
муниципальными
финансами и
муниципальным
долгом

32,5 млн. рублей

**Программные
расходы по
муниципальным
программам
3 288,5 млн. рублей
в том числе на
развитие
эффективности
92,2 млн. рублей**

Управление
муниципальным
имуществом и
земельными
ресурсами **22,8 млн.
рублей**

Информационное
общество
17,2 млн. рублей

Развитие
муниципальной
службы
19,5 млн. рублей

ПРОЦЕДУРЫ ПРОВЕРКИ ГОДОВОГО ОТЧЕТА

При подготовке годового отчета выполнены требования бюджетного законодательства:

- Отчет прошел проверку в Министерстве Финансов Нижегородской области (получено уведомление о принятии годовой отчетности Богородского муниципального округа без замечаний);
- Получено положительное заключение Контрольно- счетной комиссии Богородского муниципального округа;
- Проведены публичные слушания об исполнении бюджета муниципального округа, замечаний не поступило;

Вся изложенная информация опубликована на сайте Финансового управления администрации Богородского муниципального округа Нижегородской области (www.finabr.ru)

ТЕРМИНЫ

бюджет – форма образования и расходования денежных средств, предназначенных для финансового обеспечения задач и функций государства и местного самоуправления.

консолидированный бюджет – свод бюджетов бюджетной системы Российской Федерации на соответствующей территории (за исключением бюджетов государственных внебюджетных фондов) без учета межбюджетных трансфертов между этими бюджетами.

бюджетные ассигнования – предельные объемы денежных средств, предусмотренных в соответствующем финансовом году для исполнения бюджетных обязательств.

бюджетные инвестиции – средства бюджета, направленные на приобретение, модернизацию муниципального имущества.

бюджет программный – бюджет, сформированный на основе муниципальных программ.

муниципальная программа – система мероприятий и инструментов государственной политики, обеспечивающих в рамках реализации ключевых муниципальных функций достижение приоритетов и целей государственной политики в сфере социально экономического развития и безопасности.

дорожный фонд – часть средств бюджета, подлежащая использованию в целях финансового обеспечения дорожной деятельности в отношении автомобильных дорог общего пользования.

доходы бюджета – поступающие в бюджет денежные средства, за исключением средств, являющихся в соответствии с Бюджетным кодексом Российской Федерации источниками финансирования дефицита бюджета.

профицит бюджета – превышение доходов бюджета над его расходами.

дефицит бюджета – превышение расходов бюджета над его доходами.

расходы бюджета – выплачиваемые из бюджета денежные средства, за исключением средств, являющихся в соответствии с Бюджетным кодексом Российской Федерации источниками финансирования дефицита бюджета.

дотации – межбюджетные трансферты, предоставляемые на безвозмездной и безвозвратной основе.

межбюджетные трансферты – средства, предоставляемые одним бюджетом бюджетной системы Российской Федерации другому бюджету бюджетной системы Российской Федерации.

субвенции – целевые средства на обеспечение передаваемых полномочий.

ОТКРЫТЫЕ ИНФОРМАЦИОННЫЕ РЕСУРСЫ

**Администрация Богородского
муниципального округа
Нижегородской области**



**Финансовое управление администрации
Богородского муниципального округа
Нижегородской области**



КОНТАКТНАЯ ИНФОРМАЦИЯ

607600, Нижегородская область, г. Богородск, ул. Ленина, 206
E-mail: fin-uprav@adm.bgr.nnov.ru