



**МИНИСТЕРСТВО  
ФИНАНСОВ**  
НИЖЕГОРОДСКАЯ  
ОБЛАСТЬ

# Бюджет для граждан

2023  
2025

по Закону Нижегородской области  
от 20 декабря 2022 года №197-3  
"Об областном бюджете на 2023 год  
и на плановый период 2024 и 2025 годов"

## Уважаемые нижегородцы!

Перед вами брошюра "Бюджет для граждан", разработанная министерством финансов Нижегородской области по Закону Нижегородской области от 20 декабря 2022 года №197-3 "Об областном бюджете на 2023 год и на плановый период 2024 и 2025 годов".


Мы постарались в доступной и понятной для граждан форме рассказать о важнейшем финансовом документе нашей области.

Формирование областного бюджета на 2023-2025 годы осуществлялось исходя из необходимости решения задач, поставленных Президентом и Правительством Российской Федерации, Основными направлениями бюджетной и налоговой политики области на 2023-2025 годы.

В представленной брошюре Вы можете ознакомиться с основными целями, задачами и приоритетными направлениями бюджетной и налоговой политики, планируемыми и достигнутыми результатами использования бюджетных ассигнований, а также с информацией о главных направлениях расходов регионального бюджета, распределяемых в рамках государственных программ.

Министр финансов  
Нижегородской области

**О.Ю.Сулима**



# ЧТО ТАКОЕ БЮДЖЕТ ДЛЯ ГРАЖДАН

Это информационный сборник, который познакомит население области с основными положениями главного финансового документа региона – областного бюджета, а именно проекта Закона об областном бюджете на 2023 год и на плановый период 2024 и 2025 годов.

В сборнике в доступной форме представлено описание доходов, расходов бюджета и их структуры, приоритетные направления расходования бюджетных средств, объемы бюджетных ассигнований, направляемых на финансирование социально-значимых мероприятий в сфере образования, здравоохранения, социальной политики и занятости населения, культуры, сельского хозяйства и в других сферах.

Бюджет для граждан нацелен на широкий круг пользователей – всех граждан Нижегородской области, интересы которых в той или иной мере затронуты областным бюджетом.

## ЧТО ТАКОЕ БЮДЖЕТ

### БЮДЖЕТ

это план доходов и расходов определённого объекта (семьи, бизнеса, организации, государства и т.д.), устанавливаемый на определённый период времени

### ГОСУДАРСТВЕННЫЙ БЮДЖЕТ



важнейший финансовый документ страны, предназначенный для финансового обеспечения задач и функций государства и местного самоуправления

### БЮДЖЕТ ОРГАНИЗАЦИИ



календарный план доходов и расходов организации, сформулированный в стоимостных и количественных величинах для принятия решений, планирования и контроля в процессе управления деятельностью компании

### СЕМЕЙНЫЙ БЮДЖЕТ



план доходов и расходов семьи на определённый период времени

# СТРУКТУРА ГОСУДАРСТВЕННОГО БЮДЖЕТА

## ГОСУДАРСТВЕННЫЕ ДОХОДЫ

это денежные средства, поступающие в безвозмездном и безвозвратном порядке в соответствии с законодательством Российской Федерации в распоряжение органов государственной власти Российской Федерации, субъектов Российской Федерации

### Налоговые доходы

поступления от уплаты налогов, установленных Налоговым кодексом Российской Федерации (налог на прибыль организаций, налог на доходы физических лиц, налог на имущество организаций, акцизы и другие)

### Неналоговые доходы

- доходы от продажи и использования имущества, находящегося в госсобственности, от продажи земли и нематериальных активов;
- административные платежи и сборы;
- штрафные санкции, возмещение ущерба и прочие

### Безвозмездные поступления

поступления от других бюджетов бюджетной системы, граждан и организаций (межбюджетные трансферты в виде дотаций, субвенций, субсидий, поступления от юридических и физических лиц, кроме налоговых и неналоговых доходов)

## ГОСУДАРСТВЕННЫЕ РАСХОДЫ

это экономические отношения, возникающие в связи с распределением фонда денежных средств государства и его использованием по отраслевому, целевому и территориальному назначению.

Расходная часть охватывает всю экономику, так как государство учитывает экономические интересы общества в целом.

На величину и структуру расходов бюджета влияет множество факторов, такие как: государственное устройство, внешняя и внутренняя политика государства, общий уровень экономики, уровень благосостояния населения, размер государственного сектора в экономике и многие другие факторы.

### Социальные расходы

- расходы социального характера, к которым относятся расходы на образование, здравоохранение, культуру, социальную политику, физкультуру и спорт

### Другие расходы

- расходы на жилищно-коммунальное хозяйство, общегосударственные вопросы, охрану окружающей среды, обслуживание государственного долга и другие

## СБАЛАНСИРОВАННОСТЬ ГОСУДАРСТВЕННОГО БЮДЖЕТА



### ПРОФИЦИТ

доходы превышают расходы  
можно накапливать резервы,  
погашать имеющиеся долги



### ДЕФИЦИТ

расходы превышают доходы  
необходимы источники покрытия дефицита,  
можно использовать остатки средств или  
привлечь средства в долг



### БЕЗДЕФИЦИТНЫЙ БЮДЖЕТ

доходы и расходы равны

# ИЗ ЧЕГО СОСТОИТ БЮДЖЕТНАЯ СИСТЕМА НИЖЕГОРОДСКОЙ ОБЛАСТИ



## Бюджеты муниципальных округов

включает бюджеты 36 муниципальных округов

|                    |                |
|--------------------|----------------|
| Ардатовский        | Княгининский   |
| Большеболдинский   | Кр-Баковский   |
| Большемурашкинский | Кр-Октябрьский |
| Варнавинский       | Кстовский      |
| Вачский            | Лукояновский   |
| Ветлужский         | Пильнинский    |
| Вознесенский       | Сергачский     |
| Володарский        | Сеченовский    |
| Воскресенский      | Сосновский     |
| Гагинский          | Спасский       |
| Городецкий         | Тонкинский     |
| Д-Константиновский | Шарангский     |
| Балахнинский       | Шатковский     |
| Богородский        | Лысковский     |
| Бутурлинский       | Павловский     |
| Вадский            | Починковский   |
| Дивеевский         | Тоншаевский    |
| Ковернинский       | Уренский       |



## Бюджеты городских округов

включает бюджеты 15 городских округов

|               |             |
|---------------|-------------|
| г. Арзамас    | г. Чкаловск |
| г. Бор        | г. Шахунья  |
| г. Выкса      | Воротынский |
| г. Дзержинск  | Навашинский |
| г. Кулебаки   | Перевозский |
| г. Н.Новгород | Семеновский |
| г. Первомайск | Сокольский  |
| г. Саров      |             |



## Областной бюджет

Бюджет Нижегородской области, состоящий из налоговых и неналоговых доходов, собираемых на территории области и безвозмездных поступлений из других бюджетов



## Бюджет территориального фонда обязательного медицинского страхования

# НА ЧЕМ ОСНОВАНО СОСТАВЛЕНИЕ ПРОЕКТА ОБЛАСТНОГО БЮДЖЕТА



Послание Президента Российской Федерации Федеральному Собранию



Основные направления бюджетной и налоговой политики Нижегородской области на 2023 год и на плановый период 2024 и 2025 годов



Прогноз социально-экономического развития Нижегородской области на среднесрочный период (на 2023 год и на плановый период 2024 и 2025 годов)



Указы Президента Российской Федерации от 7 мая 2012 г., от 7 мая 2018 г. №204 "О национальных целях и стратегических задачах развития Российской Федерации в период до 2024 года", от 21 июля 2020 г. №474 "О национальных целях развития Российской Федерации на период до 2030 года"

## КТО ЗАНИМАЕТСЯ СОСТАВЛЕНИЕМ ПРОЕКТА ОБЛАСТНОГО БЮДЖЕТА



Составление проектов бюджетов - исключительная прерогатива Правительства Нижегородской области, местных администраций муниципальных образований.



Непосредственное составление проектов бюджетов осуществляют министерство финансов Нижегородской области, финансовые органы муниципальных образований.



Проекты областного бюджета, местных бюджетов, Территориального фонда обязательного медицинского страхования составляются и утверждаются сроком на три года - очередной финансовый год и плановый период.

# КАК ПРОИСХОДИТ СОСТАВЛЕНИЕ ОБЛАСТНОГО БЮДЖЕТА

ИЮНЬ-  
ИЮЛЬ

1

Разработка основных показателей прогноза социально-экономического развития области на трехлетний период

АВГУСТ-  
СЕНТЯБРЬ

2

Определение основных направлений бюджетной и налоговой политики на трехлетний период. Определение основных параметров бюджета

СЕНТЯБРЬ-  
ОКТАБРЬ

3

Работа отраслевых органов исполнительной власти по подготовке обоснований бюджетных ассигнований и бюджетных заявок. Формирование проекта областного бюджета

ОКТАБРЬ-  
НОЯБРЬ

4

Внесение проекта в Законодательное Собрание области. Рассмотрение проекта бюджета комитетами Законодательного Собрания области, принятие проекта бюджета в 1 чтении

ДЕКАБРЬ

5

Принятие проекта бюджета на заседании Законодательного Собрания области во 2 чтении

ЯНВАРЬ

6

Вступление в силу Закона об областном бюджете

# ОСНОВНЫЕ НАПРАВЛЕНИЯ БЮДЖЕТНОЙ И НАЛОГОВОЙ ПОЛИТИКИ НИЖЕГОРОДСКОЙ ОБЛАСТИ НА 2023-2025 ГОДЫ



Выполнение в полном объеме утвержденных годовых назначений по доходам областного бюджета и местных бюджетов



Безусловное исполнение всех принятых обязательств



Увеличение налогового потенциала области



Концентрация финансовых ресурсов на достижении целей национальных проектов



Совершенствование налогового администрирования, повышение уровня ответственности главных администраторов



Предоставление мер социальной поддержки населения области исходя из принципа адресности и применения критериев нуждаемости



Проведение политики обоснованности и эффективности применения налоговых льгот



Оптимизация инвестиционных расходов



Проведение взвешенной долговой политики



Повышение качества финансового менеджмента в органах исполнительной власти



Оптимизация структуры государственного долга с целью минимизации стоимости его обслуживания



Обеспечение государственной поддержки приоритетных отраслей экономики и организаций малого и среднего бизнеса



Реализации принципов открытости и прозрачности управления государственными финансами



# ДОХОДЫ ОБЛАСТНОГО БЮДЖЕТА

## Из чего складываются доходы областного бюджета



## Какие налоги уплачивают жители Нижегородской области

### Земельный налог



Ставка налога от кадастровой стоимости земельных участков: 0,3% по участкам, занятым жилищным фондом, с/х назначения, для личного подсобного хозяйства, дачного хозяйства; 1,5% - в отношении других участков



### Налог на имущество физических лиц

Ставка налога исходя из кадастровой стоимости объектов налогообложения: жилые дома, часть жилых домов, квартир, часть квартир, комнат, гаражей и машиномест, хозяйственные строения или сооружения, площадь каждого из которых не превышает 50 кв.м - от 0,1% до 0,3% объекты, кадастровая стоимость которых превышает 300 миллионов рублей - от 0,5% до 2,0%; прочие - 0,5%

### Налог на доходы физических лиц



Ставка налога 13%, в отдельных случаях 9%, 15%, 30% и 35%



### Транспортный налог

Основные ставки налога:  
до 45 л.с. - 13,5 руб.  
от 45 до 100 л.с. - 22,5 руб.  
от 100 до 150 л.с. - 31,5 руб.  
от 150 до 200 л.с. - 45 руб.  
от 200 до 250 л.с. - 75 руб.  
от 250 л.с. - 150 руб.

# РАСХОДЫ ОБЛАСТНОГО БЮДЖЕТА

Расходы бюджета – выплачиваемые из бюджета денежные средства, за исключением средств, являющихся источниками финансирования дефицита бюджета.

Формирование расходов осуществляется в соответствии с расходными обязательствами, законодательно закрепленными за соответствующими уровнями бюджетов.

Принципы формирования расходов бюджета: по государственным программам, по разделам (подразделам) функциональной структуры, по ведомствам.

## Расходы



ОБЩЕГОСУДАРСТВЕННЫЕ  
ВОПРОСЫ



ОБРАЗОВАНИЕ



НАЦИОНАЛЬНАЯ  
ОБОРОНА



КУЛЬТУРА И  
КИНЕМАТОГРАФИЯ



НАЦИОНАЛЬНАЯ  
ЭКОНОМИКА



СОЦИАЛЬНАЯ  
ПОЛИТИКА



НАЦИОНАЛЬНАЯ  
БЕЗОПАСНОСТЬ И  
ПРАВООХРАНИТЕЛЬНАЯ  
ДЕЯТЕЛЬНОСТЬ



ФИЗИЧЕСКАЯ  
КУЛЬТУРА И СПОРТ



СРЕДСТВА МАССОВОЙ  
ИНФОРМАЦИИ



ЗДРАВООХРАНЕНИЕ



ОХРАНА  
ОКРУЖАЮЩЕЙ СРЕДЫ



ОБСЛУЖИВАНИЕ  
ГОСУДАРСТВЕННОГО  
ДОЛГА



ЖИЛИЩНО-  
КОММУНАЛЬНОЕ  
ХОЗЯЙСТВО



МЕЖБЮДЖЕТНЫЕ  
ТРАНСФЕРТЫ

# ЧТО ТАКОЕ ПРОГРАММНЫЙ БЮДЖЕТ

## Программный бюджет

отличается от традиционного тем, что все или почти все расходы включены в программы и каждая программа своей целью прямо связана с той или иной стратегической задачей деятельности ведомства

## Программное бюджетирование

представляет собой методологию планирования, исполнения и контроля за исполнением бюджета, обеспечивающую взаимосвязь процесса распределения государственных расходов с результатами от реализации программ, разрабатываемых на основе стратегических целей, с учетом приоритетов государственной политики, общественной значимости ожидаемых и конечных результатов использования бюджетных средств

Бюджет Нижегородской области на 2023-2025 годы формируется на основе государственных программ



повышение качества бюджетного планирования и исполнения бюджета



исполнение бюджета по программной классификации

**36**

государственных программ



взаимосвязь бюджетных расходов с результатами реализации государственных программ



мониторинг показателей исполнения целевых программ, оценка эффективности бюджетных расходов

# КАКИЕ ПОКАЗАТЕЛИ ХАРАКТЕРИЗУЮТ НИЖЕГОРОДСКУЮ ОБЛАСТЬ В 2022 ГОДУ



**3 131,4**

**тысячи человек**

численность населения  
Нижегородской области



**76 900**

**квадратных  
километров**

площадь  
Нижегородской  
области



**46 700**

**рублей**

среднемесячная  
заработная плата



**1 912,8**

**млрд. рублей**

ВРП Нижегородской  
области в 2022 году



**394,0**

**млрд. рублей**

инвестиции в  
основной капитал



**278**

**муниципальных  
образований**



**699**

**государственных  
учреждения**

514 - бюджетные  
153 - казенные  
32 - автономные



**2 827**

**муниципальных  
учреждений**

2 022 - бюджетные  
310 - казенные  
495 - автономные

# ВАЛОВОЙ РЕГИОНАЛЬНЫЙ ПРОДУКТ (ВРП)

обобщающий показатель экономической деятельности региона, характеризующий процесс производства товаров и услуг, является основным показателем экономического развития региона

## 1 912,8

млрд. рублей

ВРП Нижегородской области в 2022 году

## 610,8

тысяч рублей

ВРП Нижегородской области в 2022 году в расчете на 1 жителя

1 730,6

2021

1 912,8

2022

2 043,8

2023

2 194,2

2024

2 342,7

2025

547,6

2021

610,8

2022

657,5

2023

710,3

2024

762,5

2025

## ВРП РЕГИОНОВ ПРИВОЛЖСКОГО ФЕДЕРАЛЬНОГО ОКРУГА, МЛРД. РУБЛЕЙ

Республика Башкортостан



Республика Марий Эл



Республика Мордовия



Республика Татарстан



Республика Удмуртия



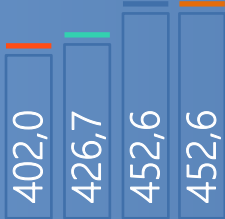
Чувашская Республика



Пермский край



Кировская область



Оренбургская область



Пензенская область



Самарская область



Саратовская область



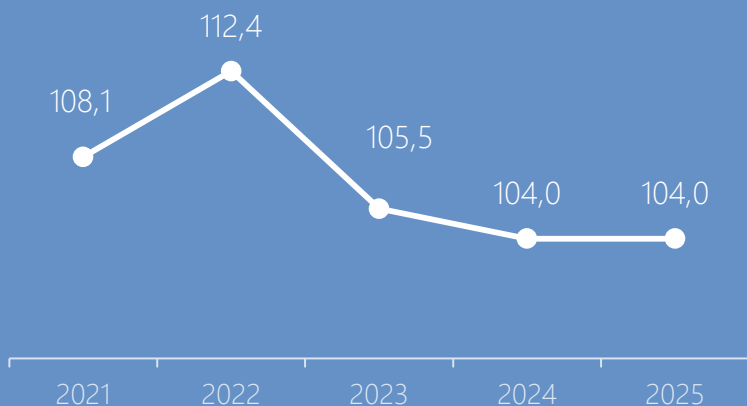
Ульяновская область



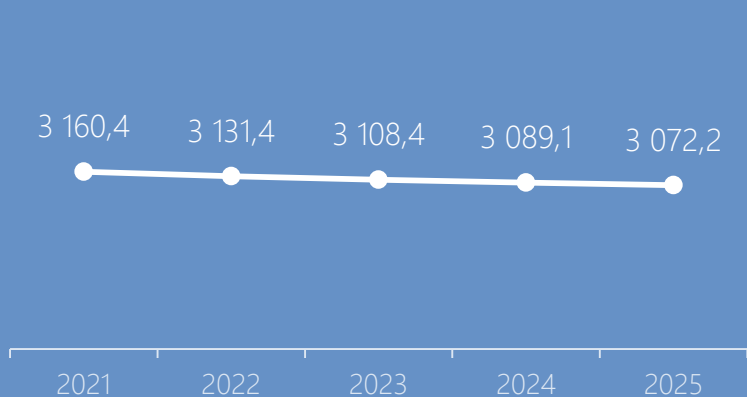
2022 год  
2023 год  
2024 год  
2025 год

# ДИНАМИКА ПРОГНОЗНЫХ ПОКАЗАТЕЛЕЙ СОЦИАЛЬНО-ЭКОНОМИЧЕСКОГО РАЗВИТИЯ

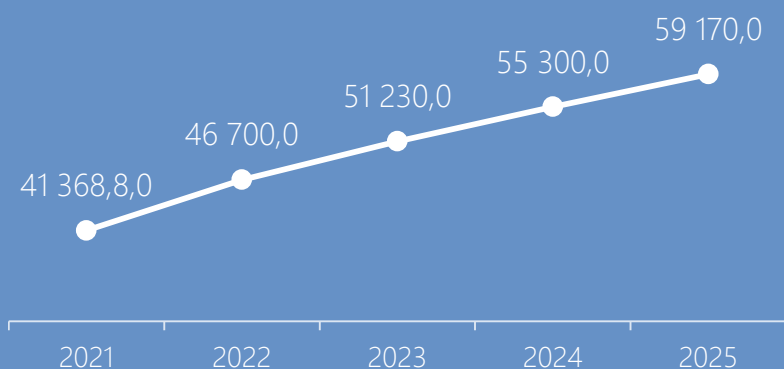
## Индекс потребительских цен, %



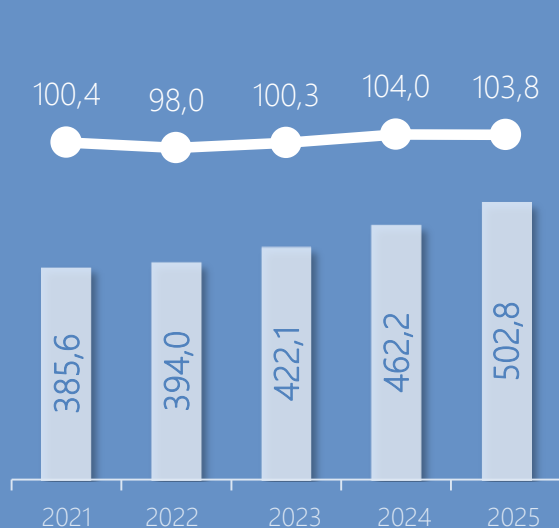
## Численность населения, тыс. человек



## Среднемесячная заработная плата, рублей



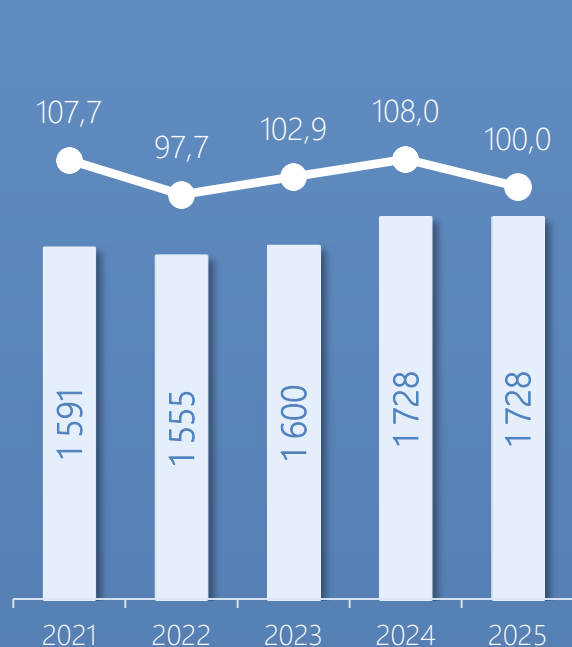
## Инвестиции в основной капитал



■ Инвестиции, млрд. рублей

● Индекс физического объема инвестиций, %

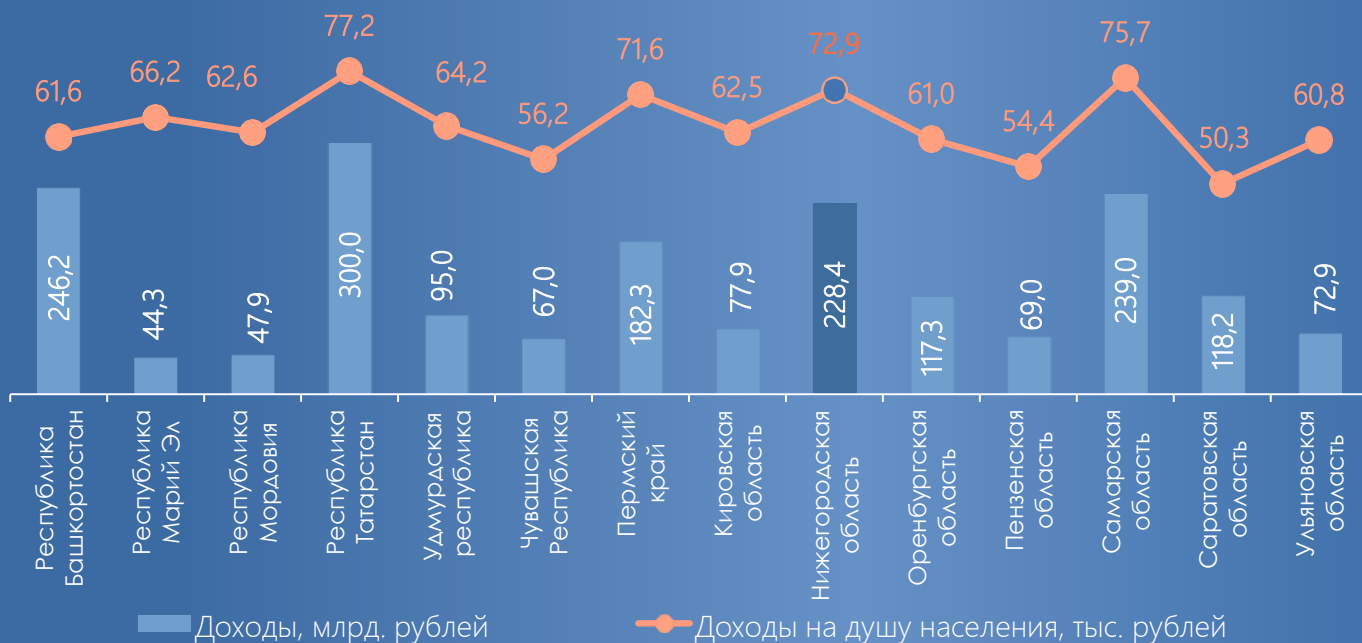
## Площадь ввода в действие жилых домов



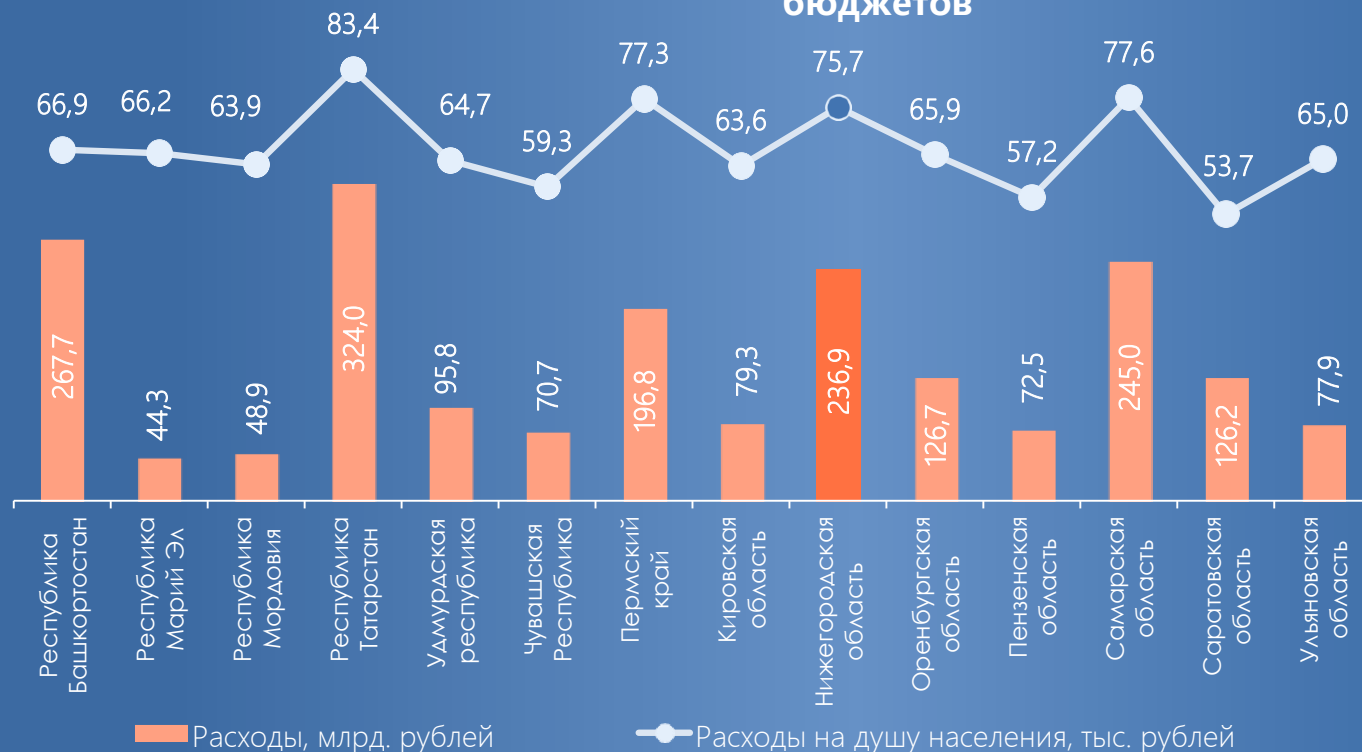
■ Площадь, тыс. кв.м ● Темп роста, %

# КАКОЕ МЕСТО СРЕДИ РЕГИОНОВ ПФО ЗАНИМАЕТ ОБЛАСТЬ ПО ОТДЕЛЬНЫМ ПОКАЗАТЕЛЯМ РЕГИОНАЛЬНЫХ БЮДЖЕТОВ В 2022 ГОДУ (по первоначально принятым бюджетам)

## Доходы региональных бюджетов



## Расходы региональных бюджетов

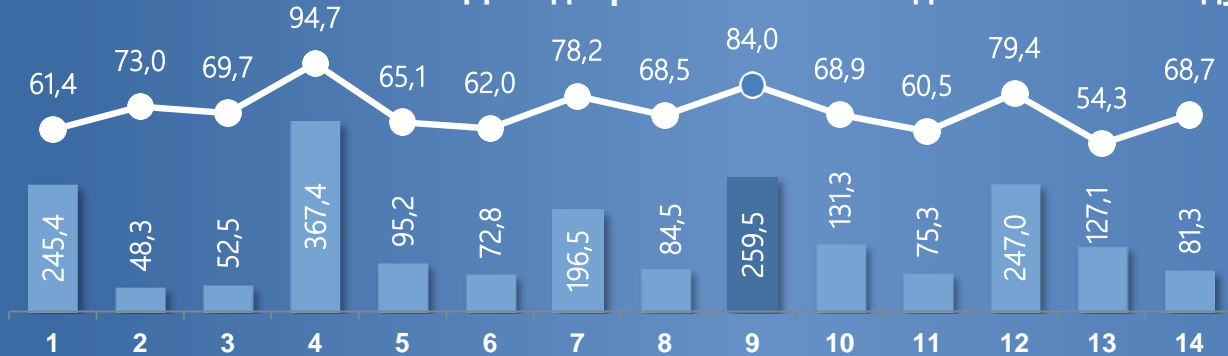


# КАКОЕ МЕСТО СРЕДИ РЕГИОНОВ ПФО ЗАНИМАЕТ ОБЛАСТЬ ПО ОТДЕЛЬНЫМ ПОКАЗАТЕЛЯМ РЕГИОНАЛЬНЫХ БЮДЖЕТОВ В 2023-2025 ГОДАХ

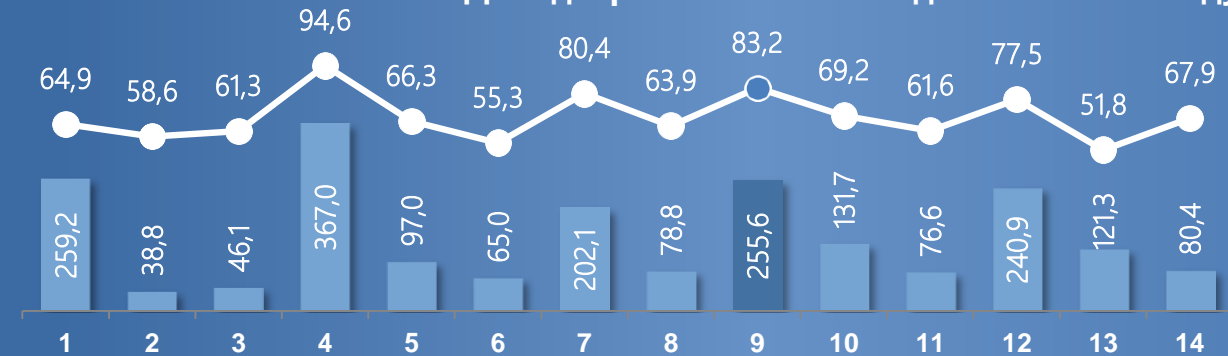
## Доходы региональных бюджетов в 2023 году



## Доходы региональных бюджетов в 2024 году



## Доходы региональных бюджетов в 2025 году



1 – Республика Башкортостан

4 – Республика Татарстан

7 – Пермский край

10 – Оренбургская область

13 – Саратовская область

2 – Республика Марий Эл

5 – Удмуртская республика

8 – Кировская область

11 – Пензенская область

14 – Ульяновская область

3 – Республика Мордовия

6 – Чувашская Республика

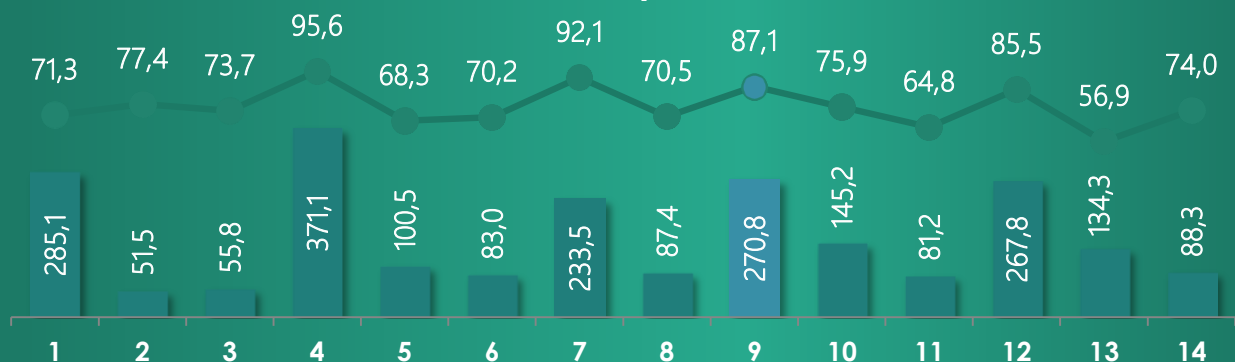
9 – Нижегородская область

12 – Самарская область

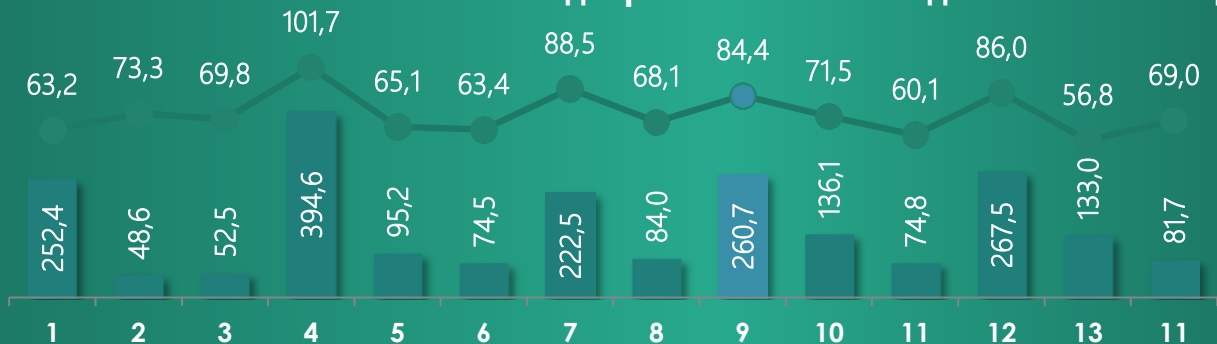


# КАКОЕ МЕСТО СРЕДИ РЕГИОНОВ ПФО ЗАНИМАЕТ ОБЛАСТЬ ПО ОТДЕЛЬНЫМ ПОКАЗАТЕЛЯМ РЕГИОНАЛЬНЫХ БЮДЖЕТОВ В 2023-2025 ГОДАХ

## Расходы региональных бюджетов в 2023 году



## Расходы региональных бюджетов в 2024 году



## Расходы региональных бюджетов в 2025 году



1 – Республика Башкортостан

2 – Республика Марий Эл

3 – Республика Мордовия

4 – Республика Татарстан

5 – Удмуртская республика

6 – Чувашская Республика

7 – Пермский край

8 – Кировская область

9 – Нижегородская область

10 – Оренбургская область

11 – Пензенская область

12 – Самарская область

13 – Саратовская область

14 – Ульяновская область

# ОСНОВНЫЕ ПАРАМЕТРЫ КОНСОЛИДИРОВАННОГО БЮДЖЕТА

## 303,4

млрд. рублей

прогноз поступления доходов  
в консолидированный бюджет  
в 2023 году

млрд. рублей



## 97,6

тыс. рублей

доходы консолидированного  
бюджета на душу населения  
в 2023 году

тыс. рублей



## 320,2

млрд. рублей

прогноз расходов  
консолидированного бюджета  
в 2023 году

млрд. рублей



## 103,0

тыс. рублей

расходы консолидированного  
бюджета на душу населения  
в 2023 году

тыс. рублей



\* - исполнение


\*\* - первоначально принятый бюджет

# ОСНОВНЫЕ ПАРАМЕТРЫ ОБЛАСТНОГО БЮДЖЕТА

млрд. рублей


## 254,0

млрд. рублей  
доходы областного бюджета в 2023 году



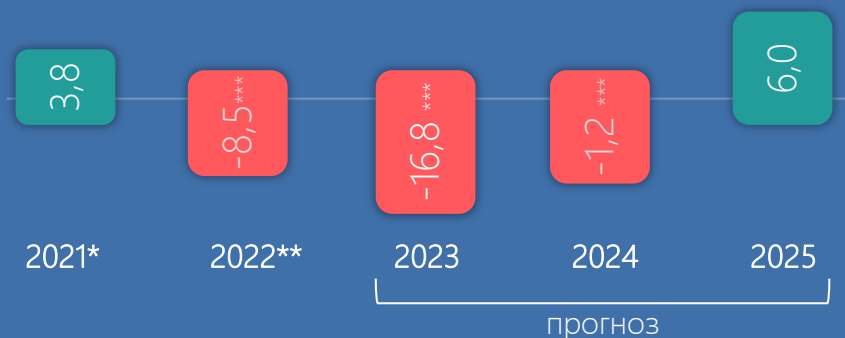
## 270,8

млрд. рублей  
расходы областного бюджета в 2023 году



## 16,8

млрд. рублей  
дефицит областного бюджета в 2023 году



\* - исполнение

\*\* - первоначально принятый бюджет

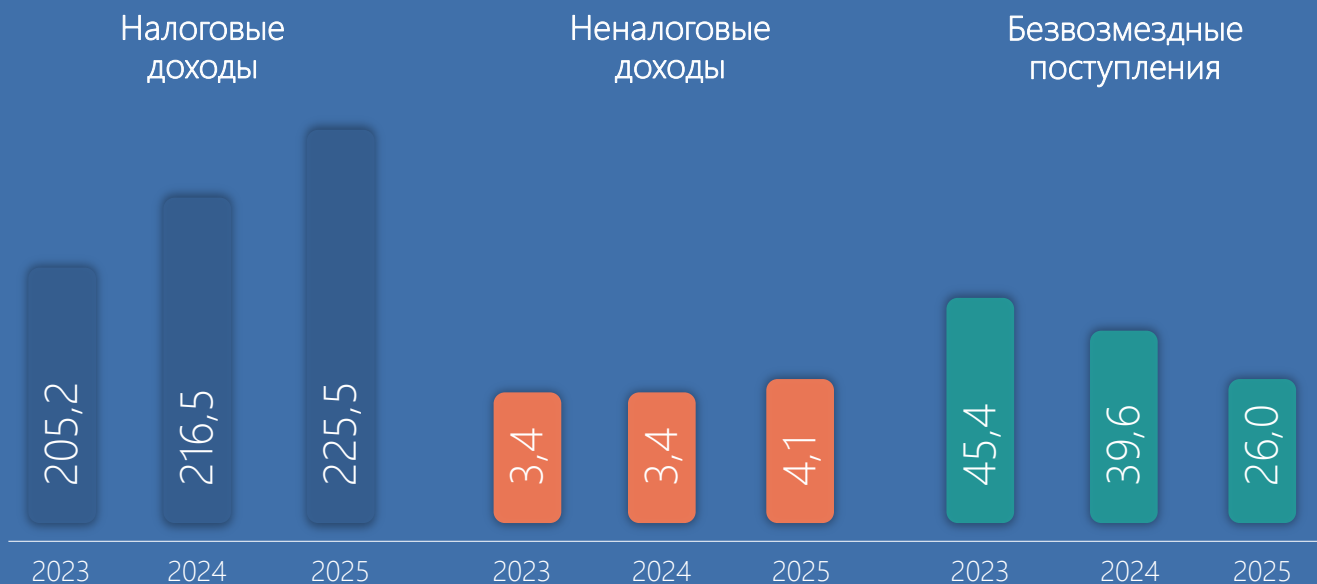
| Источники финансирования бюджета  | Отчет за 2021 год | 2022 год | Прогноз  |          |          |
|---|-------------------|----------|----------|----------|----------|
|   |                   |          | 2023 год | 2024 год | 2025 год |
| Всего источники, из них основные:   | -3,8              | 8,5      | 16,8     | 1,2      | -6,0     |
| Разница между средствами, поступившими от размещения государственных ценных бумаг                 | 8,1               | 1,9      | -7,5     | -8,0     | -11,5    |
| Разница между полученными и погашенными кредитами кредитных организаций                           | -15,2             | -0,3     | 16,1     | 10,9     | 21,4     |
| Разница между полученными и погашенными бюджетными кредитами от других бюджетов бюджетной системы | 26,2              | 1,8      | 2,4      | -1,7     | -15,9    |
| Остатки денежных средств  | -17,2             | 5,2      | 6,0      |          |          |
| Иные источники финансирования   | -5,7              | -0,1     | -0,2     |          |          |

\*\*\* предусмотрены расходы за счет инфраструктурных бюджетных кредитов из федерального бюджета

# ИЗ КАКИХ ПОСТУПЛЕНИЙ ФОРМИРУЮТСЯ ДОХОДЫ ОБЛАСТНОГО БЮДЖЕТА В 2023-2025 ГОДАХ

млрд. рублей

| Показатель   | Прогноз  |          |          |
|--|----------|----------|----------|
|  | 2023 год | 2024 год | 2025 год |
| Доходы бюджета, ВСЕГО  | 254,0    | 259,5    | 255,6    |
| Налоговые и неналоговые доходы,  | 208,6    | 219,9    | 229,6    |
| <i>в том числе налоговые и неналоговые доходы, являющиеся источниками формирования дорожного фонда Нижегородской области</i> | 20,0     | 20,9     | 20,7     |
| Безвозмездные поступления, ВСЕГО из них:   | 45,4     | 39,6     | 26,0     |
| <i>субсидии, субвенции, иные межбюджетные трансферты из федерального бюджета</i>   | 42,9     | 39,6     | 26,0     |
| <i>Фонд содействия реформирования ЖКХ</i>  | 2,5      |          |          |



# КАКИЕ ОСНОВНЫЕ НАЛОГОВЫЕ И НЕНАЛОГОВЫЕ ДОХОДЫ ПОСТУПАЮТ В ОБЛАСТНОЙ БЮДЖЕТ В 2023-2025 ГОДАХ

млрд. рублей

| Наименование   | Исполнено<br>за<br>2021 год | Прогноз     |             |             |             |
|--|-----------------------------|-------------|-------------|-------------|-------------|
|  |                             | 2022<br>год | 2023<br>год | 2024<br>год | 2025<br>год |
| Налоговые и неналоговые<br>доходы, из них:                               | 178,4                       | 177,4       | 208,6       | 219,9       | 229,6       |
| Налоговые доходы всего,<br>из них:                                       | 174,5                       | 175,2       | 205,2       | 216,5       | 225,5       |
| налог на прибыль организаций   | 66,3                        | 62,0        | 75,3        | 77,7        | 79,8        |
| налог на доходы физических лиц   | 58,2                        | 59,7        | 71,4        | 77,0        | 82,0        |
| налог на имущество организаций   | 11,3                        | 11,7        | 13,1        | 13,7        | 14,2        |
| акцизы   | 23,9                        | 26,3        | 27,6        | 29,2        | 29,3        |
| транспортный налог   | 4,6                         | 4,7         | 4,8         | 4,9         | 5,1         |
| налог, взимаемый с применением<br>упрощенной системы<br>налогообложения  | 9,4                         | 9,9         | 11,9        | 12,9        | 13,9        |
| Неналоговые доходы всего,<br>из них:                                     | 3,9                         | 2,2         | 3,4         | 3,4         | 4,1         |
| доходы от использования<br>имущества, находящегося в<br>госсобственности | 1,5                         | 0,4         | 1,2         | 1,2         | 1,9         |
| платежи при пользовании<br>природными ресурсами                          | 0,7                         | 0,6         | 0,6         | 0,6         | 0,6         |
| штрафы, санкции, возмещение<br>ущерба                                    | 1,5                         | 1,1         | 1,3         | 1,3         | 1,3         |

# КАКИЕ НАЛОГИ ЗАЧИСЛЯЮТСЯ НА ТЕРРИТОРИИ ОБЛАСТИ

|  | Налоги и сборы,<br>установленные законодательством  | Уровни бюджета      |                                 |  |
|--|---|---------------------|---------------------------------|--|
|  |   | областной<br>бюджет | бюджеты<br>городских<br>округов | бюджеты<br>муници-<br>пальных<br>округов |
| Федеральные  | 1. Налог на прибыль организаций по ставке, установленной для субъектов Российской Федерации | 100%                | -                               | -  |
|  | 2. Акцизы, в том числе:   |                     |                                 |  |
|  | акцизы на спиртосодержащую продукцию  | 50%                 | -                               | -  |
|  | акцизы на "крепкий" алкоголь (свыше 9%)   | 84%                 | -                               | -  |
|  | акцизы на алкогольную продукцию (пиво, вина шампанские)                                     | 100%                | -                               | -  |
|  | доходы от уплаты акцизов на нефтепродукты (кроме средних дистиллятов)                       | 90%                 |                                 | 10%                                      |
|  | 3. Налог на доходы физических лиц (по единым нормативам)                                    | 70%                 | 18%                             | 18%                                      |
|  | 4. Налоги со специальными налоговыми режимами, в том числе:                                 |                     |                                 |  |
|  | налог, взимаемый в связи с применением упрощенной системы налогообложения                   | 70%                 |                                 | 30%                                      |
|  | единый сельскохозяйственный налог   | -                   | 100%                            | 100%                                     |
|  | налог, взимаемый в связи с применением патентной системы налогообложения                    | -                   | 100%                            | 100%                                     |
|  | налог на профессиональный доход   | 63%                 | -                               | -  |
|  | 5. Налог на добычу общераспространенных полезных ископаемых                                 | 100%                | -                               | -  |
| 6. Сборы за пользование объектами животного мира                       | 100%  | -                   | -                               |  |
| 7. Государственная пошлина (в зависимости от установленных полномочий) | 100%  | 100%                | 100%                            |  |
| 8. Государственная пошлина при предоставлении услуг в МФЦ              | 50%   | -                   | -                               |  |
| Региональные   | 1. Налог на имущество организаций   | 100%                | -                               | -  |
|  | 2. Транспортный налог   | 100%                | -                               | -  |
| Местные  | 1. Налог на имущество физических лиц  | -                   | 100%                            | 100%                                     |
|  | 2. Земельный налог  | -                   | 100%                            | 100%                                     |

# ПЕРЕЧЕНЬ ДЕЙСТВУЮЩИХ НАЛОГОВЫХ ЛЬГОТ, УСТАНОВЛЕННЫХ ЗАКОНОДАТЕЛЬСТВОМ НИЖЕГОРОДСКОЙ ОБЛАСТИ

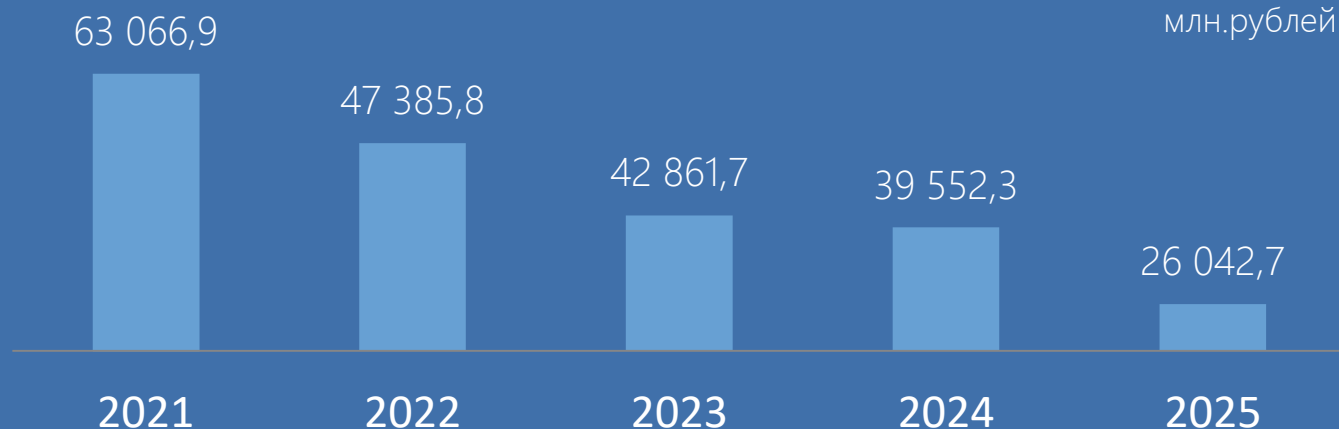
млн.рублей

| №                        | Наименование льготы   | Дата и № Закона НО                     | Сумма льгот           |                    |                     |                     |                     |
|--------------------------|---|--|-----------------------|--------------------|---------------------|---------------------|---------------------|
|                          |   |  | Исполнено за 2021 год | Оценка на 2022 год | Прогноз на 2023 год | Прогноз на 2024 год | Прогноз на 2025 год |
| 1.                       | Налог на прибыль организаций                                      | от 14 марта 2006 г. № 21-З             | 2 788,5               | 2 350,1            | 1 140,3             | 204,3               | 366,0               |
|                          |   | от 31 декабря 2004 г. № 180-З          |                       |                    |                     |                     |                     |
|                          |   | от 14 февраля 2006 г. № 4-З            |                       |                    |                     |                     |                     |
|                          |   | от 5 октября 2017 г. № 109-З           |                       |                    |                     |                     |                     |
|                          |   | от 10 сентября 2020 г. № 96-З          |                       |                    |                     |                     |                     |
|                          |   | от 2 октября 2020 г. № 106-З           |                       |                    |                     |                     |                     |
| 2.                       | Налог на имущество организаций                                    | от 27 ноября 2003 г. № 109-З           | 2 715,3               | 3 983,6            | 3 114,5             | 2 692,5             | 2 374,9             |
|                          |   | от 5 октября 2017 г. № 109-З           |                       |                    |                     |                     |                     |
|                          |   | от 2 октября 2020 г. № 106-З           |                       |                    |                     |                     |                     |
|                          |   | от 21 декабря 2020 г. № 158-З          |                       |                    |                     |                     |                     |
|                          |   | от 28 декабря 2020 г. № 168-З          |                       |                    |                     |                     |                     |
|                          |   | от 5 августа 2022 г. № 106-З и № 108-З |                       |                    |                     |                     |                     |
| 3.                       | Транспортный налог  | от 28 ноября 2002 г. № 71-З            | 668,2                 | 733,9              | 688,4               | 697,1               | 711,0               |
|                          |   | от 5 ноября 2014 г. №142-З             |                       |                    |                     |                     |                     |
|                          |   | от 21 июня 2003 г. №45-З               |                       |                    |                     |                     |                     |
|                          |   | 30 мая 2005 г. №60-З                   |                       |                    |                     |                     |                     |
|                          |   | от 30 августа 2011 г. №116-З           |                       |                    |                     |                     |                     |
|                          |   | от 28 ноября 2019 г. № 143-З           |                       |                    |                     |                     |                     |
|                          |   | от 5 августа 2020 г. № 73-З            |                       |                    |                     |                     |                     |
|                          |   | от 10 сентября 2020 г. № 96-З          |                       |                    |                     |                     |                     |
|                          |   | от 10 сентября 2020 г. № 98-З          |                       |                    |                     |                     |                     |
|                          |   | от 2 октября 2020 г. № 108-З           |                       |                    |                     |                     |                     |
| от 16 мая 2022 г. № 61-З |   |  |                       |                    |                     |                     |                     |
| 4.                       | Налог, взимаемый с применением упрощенной системы налогообложения | от 30 декабря 2020 г. № 172-З          | 45,9                  | 813,6              | 228,8               | 238,2               | 222,2               |
|                          |   | от 14 июля 2022 г. № 91-З              |                       |                    |                     |                     |                     |
|                          |   | от 5 августа 2022 г. № 108-З           |                       |                    |                     |                     |                     |
| <b>ВСЕГО</b>             |   |  | <b>6 217,9</b>        | <b>7 881,1</b>     | <b>5 172,0</b>      | <b>3 832,1</b>      | <b>3 674,1</b>      |

# КАКУЮ ПОМОЩЬ ИЗ ФЕДЕРАЛЬНОГО БЮДЖЕТА ПОЛУЧАЕТ НИЖЕГОРОДСКАЯ ОБЛАСТЬ

## ВСЕГО безвозмездные поступления из федерального бюджета

млн.рублей



в том числе по видам безвозмездных поступлений

млн.рублей

|                              | Исполнено за 2021 год | 2022 год | Прогноз  |          |          |
|------------------------------|-----------------------|----------|----------|----------|----------|
|                              |                       |          | 2023 год | 2024 год | 2025 год |
| Дотации                      | 8 741,0               | 2 538,0  | 2 967,7  | 241,4    | 197,4    |
| Субсидии                     | 27 018,3              | 30 795,1 | 28 548,9 | 37 726,4 | 18 150,7 |
| Субвенции                    | 9 171,6               | 8 767,5  | 5 780,7  | 5 838,2  | 5 948,3  |
| Иные межбюджетные трансферты | 18 136,0              | 5 285,2  | 5 564,5  | 1 746,3  | 1 746,3  |

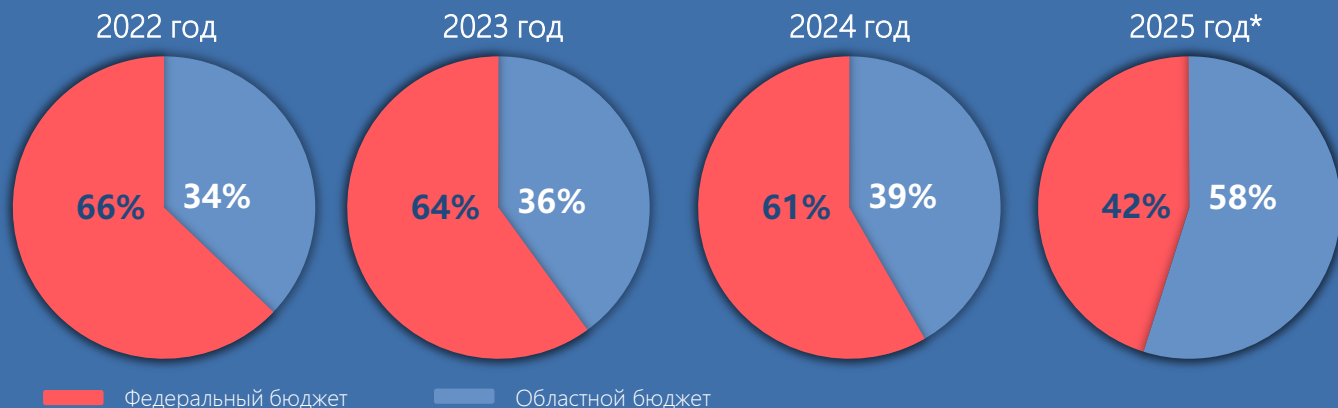
Кроме того, предусмотрены безвозмездные поступления в областной бюджет от ГП "Фонд содействия реформированию ЖКХ"

млн.рублей

|  | Исполнено за 2021 год | 2022 год | Прогноз  |          |          |
|--|-----------------------|----------|----------|----------|----------|
|  |                       |          | 2023 год | 2024 год | 2025 год |
| Безвозмездные поступления от ГП "Фонд содействия реформированию ЖКХ" | 3 096,1               | 2 936,6  | 2 520,1  |          |          |



# ИНФОРМАЦИЯ О РЕАЛИЗАЦИИ НАЦИОНАЛЬНЫХ ПРОЕКТОВ В 2022-2025 ГОДАХ



млн.рублей

| Наименование национального проекта  | 2023 год        |                               |                             | 2024 год        |                               |                             | 2025 год*       |                               |                             |
|---|-----------------|-------------------------------|-----------------------------|-----------------|-------------------------------|-----------------------------|-----------------|-------------------------------|-----------------------------|
|   | ВСЕГО           | средства федерального бюджета | средства областного бюджета | ВСЕГО           | средства федерального бюджета | средства областного бюджета | ВСЕГО           | средства федерального бюджета | средства областного бюджета |
| Здравоохранение   | 4 150,0         | 3 588,6                       | 561,4                       | 4 422,3         | 3 782,5                       | 639,8                       | 5 077,0         | 4 457,2                       | 619,8                       |
| Образование   | 5 468,9         | 3 548,7                       | 1 920,2                     | 5 415,6         | 2 848,5                       | 2 567,1                     | 3 092,5         | 877,8                         | 2 214,7                     |
| Демография  | 4 181,6         | 2 971,1                       | 1 210,5                     | 1 277,5         | 878,2                         | 399,3                       | 507,7           | 277,2                         | 230,5                       |
| Культура  | 259,8           | 208,7                         | 51,1                        | 301,9           | 229,3                         | 72,6                        | 29,9            | 0,0                           | 29,9                        |
| Жилье и городская среда   | 4 997,8         | 4 390,5                       | 607,3                       | 1 931,5         | 1 743,4                       | 188,1                       | 866,0           | 0,0                           | 866,0                       |
| Повышение производительности труда и поддержка занятости                                      | 75,1            | 59,4                          | 15,7                        | 92,1            | 76,4                          | 15,7                        | 0,0             | 0,0                           | 0,0                         |
| Малое и среднее предпринимательство и поддержка индивидуальной предпринимательской инициативы | 391,1           | 369,2                         | 21,9                        | 427,7           | 404,3                         | 23,4                        | 0,0             | 0,0                           | 0,0                         |
| Туризм и индустрия гостеприимства   | 178,1           | 0,0                           | 178,1                       | 0,0             | 0,0                           | 0,0                         | 0,0             | 0,0                           | 0,0                         |
| Экология  | 3 292,9         | 2 400,4                       | 892,5                       | 8 407,2         | 3 364,9                       | 5 042,3                     | 117,0           | 62,2                          | 54,8                        |
| Безопасные и качественные автомобильные дороги  | 10 764,5        | 4 032,7                       | 6 731,8                     | 15 396,7        | 9 534,9                       | 5 861,8                     | 16 380,9        | 5 372,2                       | 11 008,7                    |
| Международная кооперация и экспорт  | 29,1            | 27,9                          | 1,2                         | 27,9            | 26,8                          | 1,1                         | 0,0             | 0,0                           | 0,0                         |
| <b>ВСЕГО</b>  | <b>33 788,9</b> | <b>21 597,1</b>               | <b>12 191,8</b>             | <b>37 700,6</b> | <b>22 889,3</b>               | <b>14 811,3</b>             | <b>26 071,0</b> | <b>11 046,6</b>               | <b>15 024,4</b>             |

\* - снижение в связи с завершением реализации Национальных проектов в 2024 году

# КАК РАСПРЕДЕЛЕНЫ РАСХОДЫ ОБЛАСТНОГО БЮДЖЕТА 2023-2025 ГОДОВ ПО ОСНОВНЫМ ОТРАСЛЯМ

ВСЕГО РАСХОДЫ В 2023 ГОДУ  
**270,8 МЛРД. РУБЛЕЙ**

|                                |       |
|--------------------------------|-------|
| Отрасли социальной сферы       | 61,6% |
| Общегосударственные вопросы    | 4,6%  |
| Национальная экономика         | 18,2% |
| Жилищно-коммунальное хозяйство | 6,2%  |
| Обслуживание госдолга          | 1,4%  |
| Межбюджетные трансферты        | 6,0%  |
| Прочие расходы                 | 2,0%  |



ВСЕГО РАСХОДЫ В 2024 ГОДУ  
**260,7 МЛРД. РУБЛЕЙ\***

|  |       |
|--|-------|
| Отрасли социальной сферы                                     | 60,8% |
| Общегосударственные вопросы                                  | 2,9%  |
| Национальная экономика                                       | 19,9% |
| Жилищно-коммунальное хозяйство                               | 2,5%  |
| Обслуживание госдолга  | 1,4%  |
| Межбюджетные трансферты                                      | 6,1%  |
| Прочие расходы<br>(в том числе условно утверждаемые расходы) | 6,4%  |



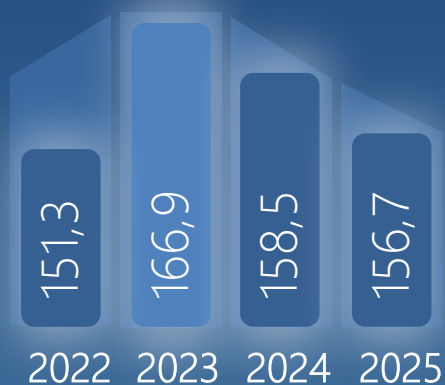
ВСЕГО РАСХОДЫ В 2025 ГОДУ  
**249,6 МЛРД. РУБЛЕЙ\***

|  |       |
|--|-------|
| Отрасли социальной сферы                                     | 62,8% |
| Общегосударственные вопросы                                  | 3,5%  |
| Национальная экономика                                       | 18,7% |
| Жилищно-коммунальное хозяйство                               | 1,6%  |
| Обслуживание госдолга  | 1,3%  |
| Межбюджетные трансферты                                      | 6,4%  |
| Прочие расходы<br>(в том числе условно утверждаемые расходы) | 5,7%  |



\* в соответствии с требованиями Бюджетного кодекса РФ при формировании расходов предусмотрены условно утверждаемые расходы областного бюджета в сумме 5,5 млрд. рублей в 2024 году и 11,3 млрд. рублей в 2025 году

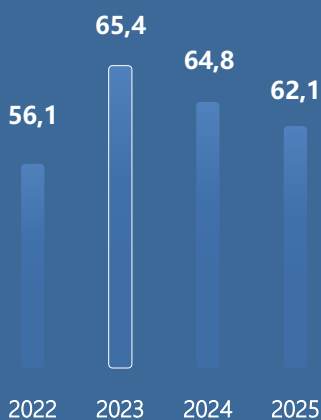
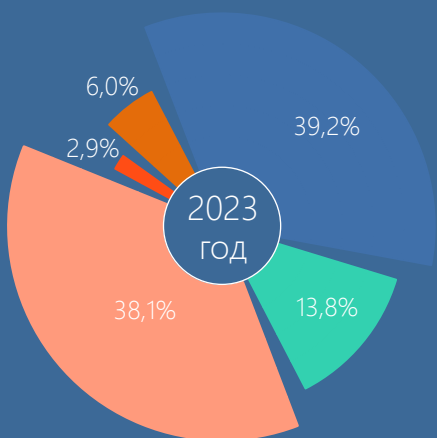
# ЧТО ВКЛЮЧАЮТ В СЕБЯ ОТРАСЛИ СОЦИАЛЬНОЙ СФЕРЫ



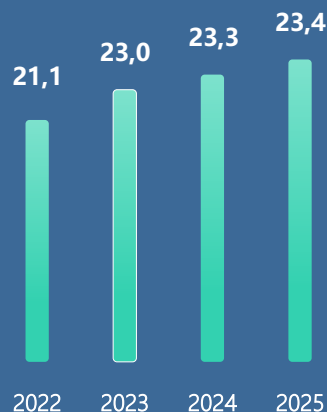
## 166,9

млрд. рублей  
расходы бюджета по  
отраслям социальной  
сферы в 2023 году

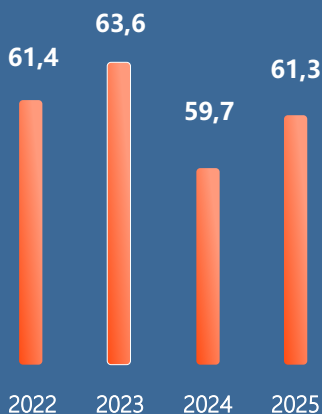
### Образование



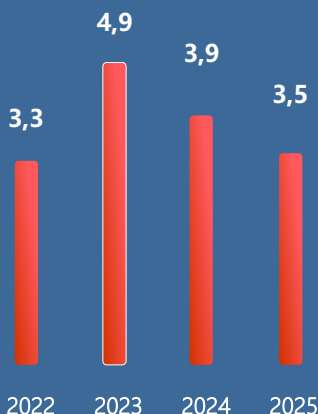
### Здравоохранение



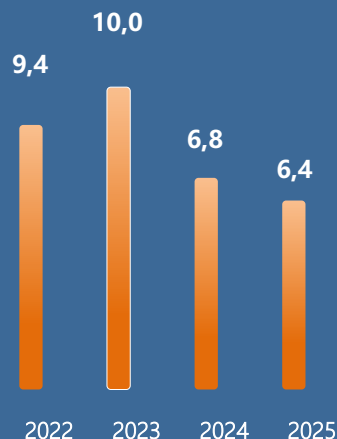
### Социальная политика



### Культура и кинематография



### Физическая культура и спорт



# СВЕДЕНИЯ О РАСХОДАХ ОБЛАСТНОГО БЮДЖЕТА ПО РАЗДЕЛАМ И ПОДРАЗДЕЛАМ БЮДЖЕТНОЙ КЛАССИФИКАЦИИ

млн. рублей

|    | Наименование расходов<br>(раздел, подраздел)  | Исполнено<br>за 2021<br>год | 2022<br>год | Прогноз<br>на 2023<br>год | %<br>к 2022<br>году | Прогноз<br>на<br>2024 год | Прогноз<br>на<br>2025 год |
|----|---|-----------------------------|-------------|---------------------------|---------------------|---------------------------|---------------------------|
| 1. | <b>Общегосударственные вопросы</b>  | 7 892,4                     | 7 193,3     | 12 463,8                  | 173,3               | 7 643,9                   | 8 629,6                   |
|    | Функционирование высшего должностного лица субъекта Российской Федерации и муниципального образования   | 5,9                         | 6,7         | 7,4                       | 110,4               | 7,4                       | 7,4                       |
|    | Функционирование законодательных (представительных) органов государственной власти и представительных органов муниципальных образований                         | 351,1                       | 360,4       | 448,5                     | 124,4               | 365,9                     | 365,9                     |
|    | Функционирование Правительства Российской Федерации, высших исполнительных органов государственной власти субъектов Российской Федерации, местных администраций | 57,4                        | 40,0        | 64,0                      | 160,0               | 64,0                      | 64,0                      |
|    | Судебная система  | 532,6                       | 546,8       | 773,3                     | 141,4               | 773,4                     | 774,8                     |
|    | Обеспечение деятельности финансовых, налоговых и таможенных органов и органов финансового (финансово-бюджетного) надзора  | 534,8                       | 500,2       | 572,9                     | 114,5               | 572,9                     | 572,9                     |
|    | Обеспечение проведения выборов и референдумов   | 457,9                       | 69,9        | 507,2                     | 725,6               | 84,8                      | 84,8                      |
|    | Резервные фонды   | 0,0                         | 606,6       | 4 448,0                   | 733,3               | 810,6                     | 862,7                     |
|    | Другие общегосударственные вопросы  | 5 952,7                     | 5 062,7     | 5 642,5                   | 111,5               | 4 964,9                   | 5 897,1                   |
| 2. | <b>Национальная оборона</b>   | 48,9                        | 49,4        | 48,0                      | 97,2                | 47,0                      | 48,6                      |
|    | Мобилизационная и вневоинская подготовка  | 48,9                        | 49,4        | 48,0                      | 97,2                | 47,0                      | 48,6                      |
| 3. | <b>Национальная безопасность и правоохранительная деятельность</b>  | 1 501,2                     | 1 740,8     | 2 266,1                   | 130,2               | 2 183,9                   | 2 144,2                   |
|    | Защита населения и территории от чрезвычайных ситуаций природного и техногенного характера, гражданская оборона   | 1 501,1                     | 1 729,6     | 2 255,3                   | 130,4               | 2 171,4                   | 2 113,3                   |
|    | Миграционная политика   | 0,1                         | 11,2        | 10,8                      | 96,4                | 12,5                      | 30,9                      |
| 4. | <b>Национальная экономика</b>   | 44 662,9                    | 37 487,5    | 49 252,9                  | 131,4               | 51 999,5                  | 46 777,2                  |
|    | Общэкономические вопросы  | 653,1                       | 663,5       | 2 181,8                   | 328,8               | 783,7                     | 779,9                     |
|    | Топливо-энергетический комплекс   | 378,0                       | 335,6       | 388,8                     | 115,9               | 456,4                     | 317,6                     |
|    | Сельское хозяйство и рыболовство  | 5 209,3                     | 4 530,5     | 5 353,6                   | 118,2               | 6 559,3                   | 5 120,6                   |
|    | Водное хозяйство  | 79,1                        | 209,4       | 218,2                     | 104,2               | 19,9                      | 19,9                      |
|    | Лесное хозяйство  | 724,9                       | 641,7       | 687,0                     | 107,1               | 571,5                     | 596,1                     |
|    | Транспорт   | 5 988,3                     | 3 276,0     | 7 532,1                   | 229,9               | 7 986,8                   | 8 312,3                   |
|    | Дорожное хозяйство (дорожные фонды)   | 25 831,1                    | 24 094,2    | 25 725,0                  | 106,8               | 30 841,6                  | 26 964,2                  |
|    | Связь и информатика   | 1 289,5                     | 1 588,2     | 3 203,7                   | 201,7               | 2 737,2                   | 2 729,1                   |
|    | Другие вопросы в области национальной экономики   | 4 509,6                     | 2 148,4     | 3 962,7                   | 184,4               | 2 043,1                   | 1 937,5                   |

# СВЕДЕНИЯ О РАСХОДАХ ОБЛАСТНОГО БЮДЖЕТА ПО РАЗДЕЛАМ И ПОДРАЗДЕЛАМ БЮДЖЕТНОЙ КЛАССИФИКАЦИИ

млн. рублей

|           | Наименование расходов<br>(раздел, подраздел)   | Исполнено<br>за 2021<br>год | 2022<br>год     | Прогноз<br>на 2023<br>год | % к 2022<br>году | Прогноз<br>на<br>2024 год | Прогноз<br>на<br>2025 год |
|-----------|--|-----------------------------|-----------------|---------------------------|------------------|---------------------------|---------------------------|
| <b>5.</b> | <b>Жилищно-коммунальное хозяйство</b>  | <b>12 219,7</b>             | <b>16 160,9</b> | <b>16 813,1</b>           | <b>104,0</b>     | <b>6 381,2</b>            | <b>3 939,6</b>            |
|           | Жилищное хозяйство   | 3 627,6                     | 5 769,3         | 6 061,6                   | 105,1            | 420,5                     | 296,7                     |
|           | Коммунальное хозяйство   | 1 057,7                     | 4 774,1         | 5 943,0                   | 124,5            | 2 805,7                   | 2 007,3                   |
|           | Благоустройство  | 6 352,3                     | 4 300,8         | 3 485,9                   | 81,1             | 2 259,4                   | 1 093,9                   |
|           | Другие вопросы в области жилищно-коммунального хозяйства                                     | 1 182,1                     | 1 316,7         | 1 322,6                   | 100,4            | 895,6                     | 541,7                     |
| <b>6.</b> | <b>Охрана окружающей среды</b>   | <b>2 832,8</b>              | <b>4 275,1</b>  | <b>2 402,6</b>            | <b>56,2</b>      | <b>8 390,1</b>            | <b>484,8</b>              |
|           | Сбор, удаление отходов и очистка сточных вод   | 2 569,6                     | 4 040,4         | 1 922,4                   | 47,6             | 8 039,4                   | 134,5                     |
|           | Охрана объектов растительного и животного мира и среды их обитания                           | 91,2                        | 83,1            | 280,9                     | 338,0            | 173,1                     | 171,9                     |
|           | Другие вопросы в области охраны окружающей среды   | 172,0                       | 151,6           | 199,3                     | 131,5            | 177,6                     | 178,4                     |
| <b>7.</b> | <b>Образование</b>   | <b>54 234,0</b>             | <b>56 097,1</b> | <b>65 383,6</b>           | <b>116,6</b>     | <b>64 810,5</b>           | <b>62 058,0</b>           |
|           | Дошкольное образование   | 15 576,3                    | 14 595,9        | 16 409,6                  | 112,4            | 15 930,9                  | 15 903,0                  |
|           | Общее образование  | 29 966,5                    | 32 064,1        | 37 829,5                  | 118,0            | 37 541,5                  | 35 355,7                  |
|           | Дополнительное образование детей   | 880,8                       | 1 099,9         | 1 001,6                   | 91,1             | 1 053,3                   | 847,6                     |
|           | Среднее профессиональное образование   | 5 795,2                     | 6 262,8         | 6 721,1                   | 107,3            | 6 743,9                   | 6 719,6                   |
|           | Профессиональная подготовка, переподготовка и повышение квалификации                         | 387,7                       | 387,2           | 572,5                     | 147,9            | 484,0                     | 474,0                     |
|           | Высшее образование   | 427,2                       | 446,9           | 486,9                     | 109,0            | 486,9                     | 488,2                     |
|           | Молодежная политика  | 392,7                       | 415,3           | 301,7                     | 72,6             | 25,7                      | 25,7                      |
|           | Прикладные научные исследования в области образования  | 0,0                         | 0,0             | 236,8                     |                  | 678,9                     | 558,6                     |
|           | Другие вопросы в области образования   | 807,6                       | 825,0           | 1 823,9                   | 221,1            | 1 865,4                   | 1 685,6                   |
| <b>8.</b> | <b>Культура, кинематография</b>  | <b>5 571,3</b>              | <b>3 251,1</b>  | <b>4 910,9</b>            | <b>151,1</b>     | <b>3 878,3</b>            | <b>3 496,9</b>            |
|           | Культура   | 5 483,7                     | 3 166,8         | 4 783,2                   | 151,0            | 3 759,2                   | 3 377,3                   |
|           | Кинематография   | 0,0                         | 0,0             | 29,1                      |                  | 20,0                      | 20,0                      |
|           | Другие вопросы в области культуры, кинематографии  | 87,6                        | 84,3            | 98,6                      | 117,0            | 99,1                      | 99,6                      |
| <b>9.</b> | <b>Здравоохранение</b>   | <b>27 431,9</b>             | <b>21 052,5</b> | <b>22 985,5</b>           | <b>109,2</b>     | <b>23 349,0</b>           | <b>23 473,6</b>           |
|           | Стационарная медицинская помощь  | 7 014,2                     | 7 527,7         | 7 299,4                   | 97,0             | 7 718,2                   | 6 273,6                   |
|           | Амбулаторная помощь  | 9 490,6                     | 6 694,2         | 7 826,1                   | 116,9            | 8 565,7                   | 8 639,8                   |
|           | Медицинская помощь в дневных стационарах всех типов  | 171,1                       | 195,0           | 240,9                     | 123,5            | 240,9                     | 240,9                     |
|           | Скорая медицинская помощь  | 272,4                       | 272,7           | 286,4                     | 105,0            | 249,7                     | 249,7                     |
|           | Санаторно-оздоровительная помощь   | 434,7                       | 451,9           | 494,3                     | 109,4            | 494,3                     | 494,3                     |
|           | Заготовка, переработка, хранение и обеспечение безопасности донорской крови и ее компонентов | 873,4                       | 873,4           | 937,3                     | 107,3            | 937,3                     | 937,3                     |
|           | Санитарно-эпидемиологическое благополучие  | 4,4                         | 4,6             | 5,1                       | 110,9            | 5,1                       | 5,1                       |
|           | Другие вопросы в области здравоохранения   | 9 171,1                     | 5 033,0         | 5 896,0                   | 117,0            | 5 137,8                   | 6 632,9                   |

# СВЕДЕНИЯ О РАСХОДАХ ОБЛАСТНОГО БЮДЖЕТА ПО РАЗДЕЛАМ И ПОДРАЗДЕЛАМ БЮДЖЕТНОЙ КЛАССИФИКАЦИИ

млн. рублей

|     | Наименование расходов<br>(раздел, подраздел)  | Исполнено<br>за 2021<br>год | 2022<br>год      | Прогноз<br>на 2023<br>год | % к<br>2022<br>году | Прогноз<br>на<br>2024 год | Прогноз<br>на<br>2025 год |
|-----|---|-----------------------------|------------------|---------------------------|---------------------|---------------------------|---------------------------|
| 10. | Социальная политика   | 59 466,4                    | 61 351,5         | 63 630,6                  | 103,7               | 59 732,2                  | 61 280,5                  |
|     | Пенсионное обеспечение  | 230,3                       | 239,5            | 252,2                     | 105,3               | 252,2                     | 252,2                     |
|     | Социальное обслуживание населения   | 9 982,5                     | 10 515,9         | 12 241,5                  | 115,9               | 12 187,3                  | 12 182,7                  |
|     | Социальное обеспечение населения  | 34 148,8                    | 35 881,3         | 36 970,0                  | 116,4               | 35 642,5                  | 36 810,5                  |
|     | Охрана семьи и детства  | 14 642,6                    | 14 391,6         | 13 768,1                  | 95,7                | 11 312,5                  | 11 699,0                  |
|     | Другие вопросы в области социальной политики  | 462,2                       | 323,2            | 398,8                     | 123,4               | 337,7                     | 336,1                     |
| 11. | Физическая культура и спорт   | 5 275,3                     | 9 425,2          | 9 992,3                   | 106,0               | 6 754,9                   | 6 420,7                   |
|     | Массовый спорт  | 1 945,8                     | 6 224,7          | 6 693,3                   | 107,5               | 3 709,6                   | 3 409,7                   |
|     | Спорт высших достижений   | 3 286,1                     | 3 160,3          | 3 249,7                   | 102,8               | 2 996,0                   | 2 961,7                   |
|     | Другие вопросы в области физической культуры и спорта   | 43,4                        | 40,2             | 49,3                      | 122,6               | 49,3                      | 49,3                      |
| 12. | Средства массовой информации  | 385,5                       | 405,1            | 502,9                     | 124,1               | 503,1                     | 468,4                     |
|     | Телевидение и радиовещание  | 134,2                       | 150,8            | 167,3                     | 110,9               | 167,3                     | 167,3                     |
|     | Периодическая печать и издательства   | 68,9                        | 70,6             | 103,0                     | 145,9               | 103,0                     | 78,3                      |
|     | Другие вопросы в области средств массовой информации  | 182,4                       | 183,7            | 232,6                     | 126,6               | 232,8                     | 222,8                     |
| 13. | Обслуживание государственного и муниципального долга  | 3 172,6                     | 3 893,2          | 3 873,8                   | 99,5                | 3 563,2                   | 3 158,6                   |
|     | Обслуживание государственного долга   | 3 172,6                     | 3 893,2          | 3 873,8                   | 99,5                | 3 563,2                   | 3 158,6                   |
| 14. | Межбюджетные трансферты общего характера бюджетам бюджетной системы российской федерации                    | 16 621,1                    | 14 513,7         | 16 263,6                  | 112,1               | 15 953,4                  | 15 937,2                  |
|     | Дотации на выравнивание бюджетной обеспеченности субъектов Российской Федерации и муниципальных образований | 7 647,1                     | 8 848,2          | 9 499,9                   | 107,4               | 9 292,1                   | 8 085,3                   |
|     | Иные дотации  | 3 230,1                     | 3 562,3          | 4 811,2                   | 135,1               | 4 979,0                   | 6 141,8                   |
|     | Прочие межбюджетные трансферты общего характера   | 5 743,9                     | 2 103,2          | 1 952,5                   | 92,9                | 1 682,3                   | 1 710,1                   |
|     | Условно утверждаемые расходы  |                             |                  |                           |                     | 5 505,7                   | 11 311,3                  |
|     | <b>ВСЕГО</b>  | <b>241 316,0</b>            | <b>236 896,4</b> | <b>270 789,7</b>          | <b>114,3</b>        | <b>260 695,9</b>          | <b>249 629,2</b>          |

# ПРОГРАММНЫЕ И НЕПРОГРАММНЫЕ РАСХОДЫ ОБЛАСТНОГО БЮДЖЕТА

## ГОСУДАРСТВЕННАЯ ПРОГРАММА

- это система мероприятий взаимосвязанных по задачам, срокам осуществления и ресурсам

### ПРОГРАММНЫЕ РАСХОДЫ

расходы, распределенные исходя из необходимости достижения запланированных индикаторов и конечных результатов по государственным программам Нижегородской области

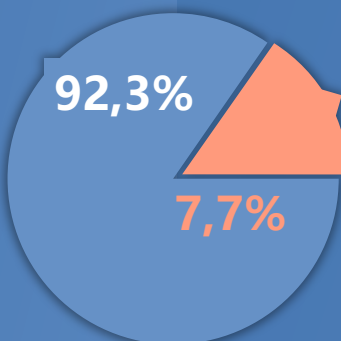
### НЕПРОГРАММНЫЕ РАСХОДЫ

расходы, не вошедшие в мероприятия государственных программ, в том числе на содержание отдельных органов исполнительной власти, государственных учреждений, регистрацию актов гражданского состояния, резерв по ЧС и другие

**2023  
ГОД**

**250,0**

млрд. рублей  
программные расходы  
областного бюджета в  
2023 году



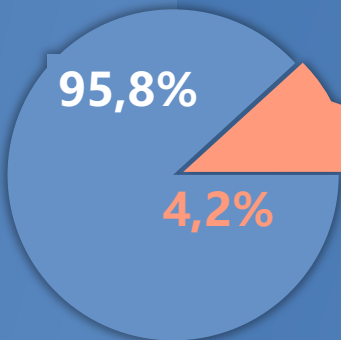
**20,8**

млрд. рублей  
непрограммные расходы  
областного бюджета в  
2023 году

**2024  
ГОД**

**244,5**

млрд. рублей  
программные расходы  
областного бюджета в  
2024 году



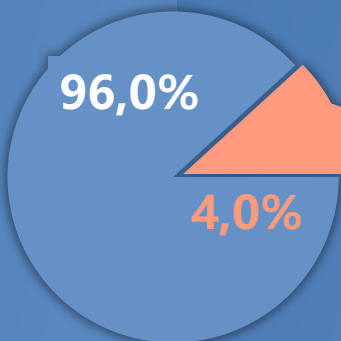
**10,7**

млрд. рублей  
непрограммные расходы  
областного бюджета в  
2024 году

**2025  
ГОД**

**228,8**

млрд. рублей  
программные расходы  
областного бюджета в  
2025 году



**9,5**

млрд. рублей  
непрограммные расходы  
областного бюджета в  
2025 году

# КАКИЕ ОСНОВНЫЕ ГОСУДАРСТВЕННЫЕ ПРОГРАММЫ БУДУТ РЕАЛИЗОВЫВАТЬСЯ В 2023 ГОДУ

РАЗВИТИЕ ОБРАЗОВАНИЯ

58,3  
млрд. рублей

СОЦИАЛЬНАЯ ПОДДЕРЖКА ГРАЖДАН

44,9  
млрд. рублей

РАЗВИТИЕ ЗДРАВООХРАНЕНИЯ

37,6  
млрд. рублей

РАЗВИТИЕ ТРАНСПОРТНОЙ СИСТЕМЫ

33,3  
млрд. рублей

УПРАВЛЕНИЕ ГОСУДАРСТВЕННЫМИ  
ФИНАНСАМИ

19,6  
млрд. рублей

РАЗВИТИЕ ФИЗИЧЕСКОЙ КУЛЬТУРЫ И  
СПОРТА

10,2  
млрд. рублей

РАЗВИТИЕ АГРОПРОМЫШЛЕННОГО  
КОМПЛЕКСА

6,4  
млрд. рублей

РАЗВИТИЕ КУЛЬТУРЫ И ТУРИЗМА

5,3  
млрд. рублей

СОЗДАНИЕ НОВЫХ МЕСТ В  
ОБЩЕОБРАЗОВАТЕЛЬНЫХ ОРГАНИЗАЦИЯХ

4,6  
млрд. рублей

РАЗВИТИЕ ЖИЛИЩНОГО СТРОИТЕЛЬСТВА И  
ГОСУДАРСТВЕННОЙ ПОДДЕРЖКИ ГРАЖДАН ПО  
ОБЕСПЕЧЕНИЮ ЖИЛЬЕМ

4,2  
млрд. рублей



# КАК ИЗМЕНИТСЯ ФИНАНСИРОВАНИЕ ГОСУДАРСТВЕННЫХ ПРОГРАММ В 2021-2025 ГОДАХ

млн. рублей

| Наименование программы   | 2021 год  | 2022 год  | 2023 год  | % к 2022 году | 2024 год  | 2025 год  |
|--|-----------|-----------|-----------|---------------|-----------|-----------|
| Расходы всего, в том числе   | 241 316,0 | 236 896,4 | 270 789,7 | 114,3         | 260 695,9 | 249 629,2 |
| Расходы на реализацию государственных программ:  | 227 517,1 | 224 104,4 | 249 973,3 | 111,5         | 244 471,7 | 228 821,3 |
| Развитие образования Нижегородской области   | 49 326,0  | 51 190,2  | 58 334,4  | 114,0         | 57 690,1  | 57 093,3  |
| Развитие здравоохранения Нижегородской области   | 40 487,1  | 34 642,2  | 37 628,8  | 108,6         | 37 781,9  | 38 474,7  |
| Социальная поддержка граждан Нижегородской области   | 41 461,3  | 41 883,6  | 44 938,9  | 107,3         | 41 496,6  | 42 470,8  |
| Развитие жилищного строительства и государственная поддержка граждан по обеспечению жильем на территории Нижегородской области | 3 760,4   | 3 492,3   | 4 211,0   | 120,6         | 2 897,8   | 3 612,0   |
| Обеспечение населения Нижегородской области качественными услугами в сфере жилищно-коммунального хозяйства                     | 3 070,0   | 4 524,0   | 2 858,5   | 63,2          | 8 856,0   | 593,1     |
| Содействие занятости населения Нижегородской области   | 1 521,3   | 1 422,8   | 2 646,6   | 186,0         | 1 207,0   | 1 227,0   |
| Охрана окружающей среды Нижегородской области  | 927,1     | 2 223,2   | 2 693,4   | 121,1         | 1 278,1   | 869,9     |
| Развитие лесного хозяйства Нижегородской области   | 801,5     | 720,6     | 778,6     | 108,1         | 663,1     | 687,7     |
| Развитие культуры и туризма Нижегородской области  | 6 218,0   | 4 141,1   | 5 294,1   | 127,8         | 4 346,2   | 5 083,4   |
| Сохранение, популяризация и государственная охрана объектов культурного наследия в Нижегородской области                       | 333,0     | 87,8      | 106,7     | 121,5         | 92,2      | 92,7      |
| Информационное общество Нижегородской области  | 1 207,3   | 1 486,8   | 2 439,1   | 164,1         | 2 441,5   | 2 433,4   |
| Развитие физической культуры и спорта Нижегородской области  | 5 467,3   | 9 502,3   | 10 153,2  | 106,8         | 7 149,4   | 6 815,1   |
| Развитие агропромышленного комплекса Нижегородской области   | 5 716,6   | 5 292,2   | 6 421,5   | 121,3         | 7 030,5   | 5 615,0   |
| Развитие транспортной системы Нижегородской области  | 33 486,6  | 29 321,1  | 33 266,3  | 113,5         | 38 837,7  | 35 285,7  |
| Развитие промышленности и инноваций Нижегородской области  | 684,3     | 449,0     | 475,1     | 105,8         | 388,2     | 270,5     |
| Управление государственным имуществом Нижегородской области  | 1 896,5   | 685,0     | 1 611,1   | 235,2         | 521,0     | 756,1     |
| Управление государственными финансами Нижегородской области  | 17 186,7  | 18 529,4  | 19 596,7  | 105,8         | 19 187,4  | 18 740,4  |
| Развитие предпринимательства Нижегородской области   | 457,2     | 494,1     | 415,4     | 84,1          | 357,1     | 155,4     |

# КАК ИЗМЕНИТСЯ ФИНАНСИРОВАНИЕ ГОСУДАРСТВЕННЫХ ПРОГРАММ В 2021-2025 ГОДАХ

млн. рублей

| Наименование программы  | 2021 год | 2022 год | 2023 год | % к 2022 году | 2024 год | 2025 год |
|---|----------|----------|----------|---------------|----------|----------|
| Развитие инвестиционного климата Нижегородской области  | 399,0    | 58,0     | 470,0    | В 8 раз       | 226,6    | 58,0     |
| Защита населения и территорий от чрезвычайных ситуаций, обеспечение пожарной безопасности и безопасности людей на водных объектах Нижегородской области     | 1 600,0  | 1 938,1  | 2 460,4  | 127,0         | 2 119,3  | 2 061,2  |
| Энергоэффективность и развитие энергетики Нижегородской области   | 584,2    | 726,1    | 805,7    | 111,0         | 461,9    | 323,0    |
| Реализация государственной национальной политики на территории Нижегородской области  | 39,5     | 41,8     | 72,8     | 174,3         | 13,6     | 13,6     |
| Обеспечение общественного порядка и противодействие преступности в Нижегородской области  | 371,9    | 500,5    | 432,6    | 86,4          | 219,4    | 219,4    |
| Оказание содействия добровольному переселению в Нижегородскую область соотечественников, проживающих за рубежом на 2021-2025 годы                           | 0,1      | 11,2     | 10,8     | 96,4          | 12,5     | 30,9     |
| Комплексные меры противодействия злоупотреблению наркотиками и их незаконному обороту на территории Нижегородской области                                   | 7,8      | 8,0      | 9,6      | 119,5         | 9,6      | 9,6      |
| Переселение граждан из аварийного жилищного фонда на территории Нижегородской области на 2019-2023 годы   | 1 820,5  | 3 674,0  | 2 602,7  | 70,8          | 0,0      | 0,0      |
| Создание новых мест в общеобразовательных организациях Нижегородской области в соответствии с прогнозируемой потребностью и современными условиями обучения | 2 089,8  | 2 501,0  | 4 640,3  | 185,5         | 4 619,6  | 2 395,6  |
| Охрана животного мира Нижегородской области   | 109,4    | 98,8     | 143,5    | 145,2         | 111,9    | 112,8    |
| Капитальный ремонт образовательных организаций Нижегородской области  | 653,5    | 762,5    | 1 473,6  | 193,3         | 1 307,0  | 1 488,7  |
| Формирование современной городской среды на территории Нижегородской области на 2018-2025 годы  | 5 434,3  | 3 266,5  | 2 216,7  | 67,9          | 1 941,4  | 780,0    |
| Развитие товарной аквакультуры (товарного рыбоводства) в Нижегородской области  | 10,0     | 18,6     | 18,6     | 100,0         | 18,6     | 18,6     |
| Расходы по другим государственным программам  | 388,9    | 411,6    | 746,6    | 181,3         | 1 188,5  | 1 033,7  |
| Непрограммные расходы   | 13 798,9 | 12 792   | 20 816,4 | 162,7         | 10 718,5 | 9 496,6  |
| Условно утверждаемые расходы  |          |          |          |               | 5 505,7  | 11 311,3 |

# Государственная программа РАЗВИТИЕ ОБРАЗОВАНИЯ НИЖЕГОРОДСКОЙ ОБЛАСТИ

## 58,3

### млрд. рублей

расходы на выполнение программы в 2023 году



## ЦЕЛИ ПРОГРАММЫ

формирование на территории Нижегородской области образовательной системы, обеспечивающей доступность качественного образования, отвечающего потребностям инновационного развития экономики региона, ожиданиям общества и каждого гражданина


## 2015-2035 гг

срок действия программы

## 18 767

### рублей

расходы на выполнение программы в расчете на одного жителя области



## 37,7

### млрд. рублей

расходы на исполнение полномочий органов местного самоуправления в сфере общего образования в 2023 году

## 10,5

### млрд. рублей

расходы на содержание в 2023 году государственных казенных учреждений и на предоставление субсидий на выполнение государственных заданий по оказанию государственных услуг (выполнение работ) и иные цели государственных бюджетных и автономных учреждений (123 государственных учреждения)

## ГОСУДАРСТВЕННЫЙ ЗАКАЗЧИК-КООРДИНАТОР

министерство образования, науки и молодежной политики Нижегородской области

## УТВЕРЖДЕНА

Постановление Правительства Нижегородской области от 30.04.2014 г. №301 "Об утверждении государственной программы "Развитие образования Нижегородской области".

## ЦЕЛЕВАЯ ГРУППА ПРОГРАММЫ

- Дети дошкольного возраста  
168 883 человека
- Учащиеся общеобразовательных учреждений  
359 550 человек
- Студенты учреждений среднего профессионального образования  
44 483 человека

# Государственная программа

## РАЗВИТИЕ ОБРАЗОВАНИЯ НИЖЕГОРОДСКОЙ ОБЛАСТИ

млн.рублей

| Наименование   | 2021<br>год | 2022<br>год | 2023<br>год | % к<br>2022<br>году | 2024<br>год | 2025<br>год |
|--|-------------|-------------|-------------|---------------------|-------------|-------------|
| <b>РАЗВИТИЕ ОБРАЗОВАНИЯ НИЖЕГОРОДСКОЙ ОБЛАСТИ ВСЕГО</b>  | 49 326,0    | 51 190,2    | 58 334,4    | 114,0               | 57 690,1    | 57 093,3    |
| в том числе подпрограммы:  |             |             |             |                     |             |             |
| Развитие общего образования  | 37 377,2    | 41 128,2    | 47 595,8    | 115,7               | 47 876,0    | 47 736,6    |
| Развитие дополнительного образования и воспитания детей и молодежи   | 1 081,7     | 1 325,0     | 1 217,3     | 91,9                | 1 296,5     | 1 090,8     |
| Развитие профессионального образования   | 5 261,5     | 5 744,0     | 6 244,4     | 108,7               | 6 257,9     | 6 220,0     |
| Развитие системы оценки качества образования и информационной прозрачности системы образования                         | 62,1        | 66,1        | 79,6        | 120,4               | 79,6        | 79,6        |
| Патриотическое воспитание и подготовка граждан в Нижегородской области к военной службе                                | 14,2        | 9,2         | 9,2         | 100,0               | 9,2         | 9,2         |
| Ресурсное обеспечение сферы образования в Нижегородской области  | 2 784,9     | 1 961,2     | 2 222,2     | 113,3               | 1 988,8     | 1 774,1     |
| Создание семейных детских садов и учительских домов в Нижегородской области на 2015-2020 годы и на период до 2023 года | 24,2        | 8,0         | 0,1         | 1,3                 |             |             |
| Ликвидация очередности в дошкольных образовательных организациях Нижегородской области на период до 2023 года          | 2 116,6     | 310,1       | 528,0       | 170,3               | 19,3        | 19,3        |
| Социально-правовая защита детей в Нижегородской области  | 446,9       | 492,6       | 5,5         | 1,1                 | 5,5         | 5,5         |
| Развитие молодежной политики   | 40,5        | 32,4        | 301,7       | 931,2               | 25,7        | 25,7        |
| Обеспечение реализации государственной программы   | 116,2       | 113,4       | 130,6       | 115,2               | 131,6       | 132,5       |

## ОСНОВНЫЕ ИНДИКАТОРЫ ДОСТИЖЕНИЯ НЕПОСРЕДСТВЕННЫХ РЕЗУЛЬТАТОВ ГОСУДАРСТВЕННОЙ ПРОГРАММЫ

| Наименование индикатора  | 2021<br>год | 2022<br>год | 2023<br>год | 2024<br>год | 2025<br>год |
|--|-------------|-------------|-------------|-------------|-------------|
| Удельный вес численности населения в возрасте 5-18 лет, охваченного образованием, в общей численности населения в возрасте 5-18 лет,%  | 100         | 100         | 100         | 100         | 100         |
| Доступность дошкольного образования для детей в возрасте от 1,5 до 3 лет   | 100         | 100         | 100         | 100         | 100         |
| Доля детей-сирот и детей, оставшихся без попечения родителей, воспитывающихся в семьях граждан, в общей численности детей-сирот и детей, оставшихся без попечения родителей  | 91,5        | 92          | 92          | 92          | 92          |
| Количество детей, отдохнувших в организациях отдыха и оздоровления детей, тыс. человек   | 263         | 270         | 270         | 270         | 270         |
| Численность выпускников образовательных организаций, реализующих программы среднего профессионального образования, продемонстрировавших уровень подготовки, соответствующим стандартам Ворлдскиллс Россия, человек | 370         | 1 300       | 1 300       | 1 300       | 1 300       |
| Численность учащихся в расчете на 1 педагогического работника общеобразовательных организаций, человек   | 13,7        | 13,7        | 13,7        | 13,7        | 13,7        |
| Сокращение численности детей, воспитывающихся в учреждениях для детей-сирот и детей, оставшихся без попечения родителей, человек   | 815         | 750         | 700         | 650         | 600         |

# Государственная программа

## РАЗВИТИЕ ЗДРАВООХРАНЕНИЯ НИЖЕГОРОДСКОЙ ОБЛАСТИ

# 37,6

## млрд. рублей

расходы на выполнение программы в 2023 году

# 12 106

## рублей

расходы на выполнение программы в расчете на одного жителя области

**ГОСУДАРСТВЕННЫЙ  
ЗАКАЗЧИК-  
КООРДИНАТОР**

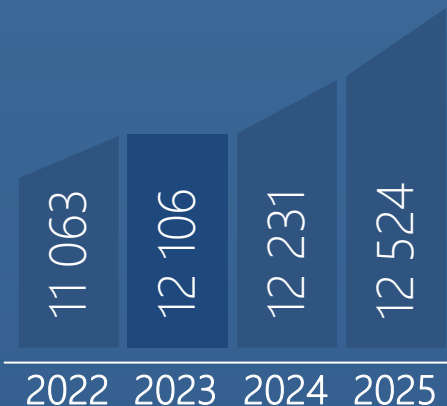
министерство  
здравоохранения  
Нижегородской области

**УТВЕРЖДЕНА**

Постановление Правительства Нижегородской области от 26.04.2013 г. №274 "Об утверждении государственной программы "Развитие здравоохранения в Нижегородской области"

**ЦЕЛЕВАЯ ГРУППА  
ПРОГРАММЫ**

● все граждане Нижегородской области



## ЦЕЛИ ПРОГРАММЫ

увеличение продолжительности жизни населения области, укрепление его здоровья и снижение смертности от наиболее значимых заболеваний, обеспечение доступности медицинской помощи, повышение эффективности медицинских услуг

## 2013-2025 гг

срок действия программы

### СОДЕРЖАНИЕ 157 УЧРЕЖДЕНИЙ ПОДВЕДОМСТВЕННЫХ МИНИСТЕРСТВУ ЗДРАВООХРАНЕНИЯ НИЖЕГОРОДСКОЙ ОБЛАСТИ

145 – бюджетных учреждений,  
7 – казенных учреждений,  
5 – автономных учреждения

2023 год – 11,0 млрд. рублей,  
2024 год – 10,9 млрд. рублей,  
2025 год – 10,9 млрд. рублей

### ОБЯЗАТЕЛЬНОЕ МЕДИЦИНСКОЕ СТРАХОВАНИЕ НЕРАБОТАЮЩЕГО НАСЕЛЕНИЯ

2023 год – 14,4 млрд. рублей,  
2024 год – 14,2 млрд. рублей,  
2025 год – 14,7 млрд. рублей

### СОВЕРШЕНСТВОВАНИЕ СИСТЕМЫ ЛЕКАРСТВЕННОГО ОБЕСПЕЧЕНИЯ

2023 год – 4,2 млрд. рублей,  
2024 год – 4,2 млрд. рублей,  
2025 год – 4,7 млрд. рублей

### СОВЕРШЕНСТВОВАНИЕ ВЫСОКОТЕХНОЛОГИЧНОЙ МЕДИЦИНСКОЙ ПОМОЩИ, РАЗВИТИЕ НОВЫХ ЭФФЕКТИВНЫХ МЕТОДОВ ЛЕЧЕНИЯ

2023 год – 0,9 млрд. рублей,  
2024 год – 0,9 млрд. рублей,  
2025 год – 0,9 млрд. рублей

# Государственная программа

## РАЗВИТИЕ ЗДРАВООХРАНЕНИЯ НИЖЕГОРОДСКОЙ ОБЛАСТИ

млн. рублей

| Наименование  | 2021<br>год     | 2022<br>год     | 2023<br>год     | %<br>к 2022<br>году | 2024<br>год     | 2025<br>год     |
|---|-----------------|-----------------|-----------------|---------------------|-----------------|-----------------|
| <b>РАЗВИТИЕ ЗДРАВООХРАНЕНИЯ<br/>НИЖЕГОРОДСКОЙ ОБЛАСТИ ВСЕГО</b><br>в том числе подпрограммы:  | <b>40 487,1</b> | <b>34 642,2</b> | <b>37 628,8</b> | <b>108,6</b>        | <b>37 781,9</b> | <b>38 474,7</b> |
| Профилактика заболеваний и<br>формирование здорового образа<br>жизни. Развитие первичной медико-<br>санитарной помощи   | 842,6           | 724,4           | 586,5           | 81,0                | 580,0           | 580,0           |
| Совершенствование оказания<br>специализированной, включая<br>высокотехнологичную, медицинской<br>помощи, скорой, в том числе скорой<br>специализированной, медицинской<br>помощи, медицинской эвакуации | 27 701,8        | 22 000,9        | 23 985,2        | 109,0               | 23 745,5        | 24 102,7        |
| Охрана здоровья матери и<br>ребенка   | 936,1           | 1 533,9         | 1 466,8         | 95,6                | 1 625,4         | 775,5           |
| Развитие медицинской реабилитации и<br>санаторно-курортного лечения, в том<br>числе детям   | 599,9           | 620,7           | 907,8           | 146,3               | 904,5           | 904,5           |
| Оказание паллиативной помощи, в том<br>числе детям  | 806,4           | 865,7           | 964,7           | 111,4               | 964,7           | 965,0           |
| Кадровое обеспечение системы<br>здравоохранения   | 550,0           | 409,8           | 717,6           | 175,1               | 717,6           | 717,6           |
| Совершенствование системы<br>лекарственного обеспечения, в том<br>числе в амбулаторных условиях   | 5 169,5         | 3 281,2         | 4 177,6         | 127,3               | 4 211,1         | 4 741,5         |
| Развитие информатизации<br>в здравоохранении  | 162,9           | 210,1           | 214,3           | 102,0               | 214,3           | 214,3           |
| Капитальный ремонт государственных<br>организаций Нижегородской области   | 216,5           | 332,2           | 361,1           | 108,7               | 299,2           | 299,2           |
| Расходы на региональные проекты в<br>рамках реализации программы  | 3 417,1         | 4 582,3         | 4 150,0         | 90,6                | 4 422,3         | 5 077,0         |
| Обеспечение реализации<br>государственной программы   | 84,3            | 81,0            | 97,1            | 119,9               | 97,3            | 97,4            |

## Государственная программа

# РАЗВИТИЕ ЗДРАВООХРАНЕНИЯ НИЖЕГОРОДСКОЙ ОБЛАСТИ

### КАК ФОРМИРУЮТСЯ СТРАХОВЫЕ ВЗНОСЫ НА ОБЯЗАТЕЛЬНОЕ МЕДИЦИНСКОЕ СТРАХОВАНИЕ НЕРАБОТАЮЩЕГО НАСЕЛЕНИЯ

| 2021 год   | 2022 год                       | 2023 год                       | 2024 год                       | 2025 год                       |
|--|--------------------------------|--------------------------------|--------------------------------|--------------------------------|
| Промежуточный тариф страховых взносов на обязательное медицинское страхование неработающего населения Нижегородской области (рублей) |                                |                                |                                |                                |
| 7 565,1  | 7 868,7                        | 8 640,4                        | 8 513,9                        | 8 855,4                        |
| Численность неработающего населения Нижегородской области (чел)  |                                |                                |                                |                                |
| 1 716 724  | 1 709 420                      | 1 664 005                      | 1 664 005                      | 1 664 005                      |
| Методика расчета   |                                |                                |                                |                                |
| $7\,565,1 \times$<br>1 716 724   | $7\,868,7 \times$<br>1 709 420 | $8\,640,4 \times$<br>1 664 005 | $8\,513,9 \times$<br>1 664 005 | $8\,555,4 \times$<br>1 664 005 |
| Страховые взносы на обязательное медицинское страхование неработающего населения (тыс. рублей)                                       |                                |                                |                                |                                |
| 12 987 188,7   | 13 450 913,2                   | 14 377 668,8                   | 14 167 172,2                   | 14 735 429,9                   |

### ОСНОВНЫЕ ИНДИКАТОРЫ ДОСТИЖЕНИЯ НЕПОСРЕДСТВЕННЫХ РЕЗУЛЬТАТОВ ГОСУДАРСТВЕННОЙ ПРОГРАММЫ

| Наименование индикатора  | 2021 год | 2022 год | 2023 год | 2024 год | 2025 год |
|--|----------|----------|----------|----------|----------|
| Смертность от болезней системы кровообращения, на 100 тысяч населения                  | 936,9    | 775,1    | 749,8    | 749,5    | 749,0    |
| Смертность от дорожно-транспортных происшествий, на 100 тысяч населения                | 10,0     | 8,2      | 8,0      | 7,8      | 7,7      |
| Смертность от новообразований (в том числе от злокачественных), на 100 тысяч населения | 188,1    | 180,0    | 170,0    | 160,0    | 150,0    |
| Распространённость потребления табака среди взрослого населения, %                     | 5,4      | 5,4      | 5,4      | 5,3      | 5,3      |
| Распространённость потребления табака среди детей и подростков, %                      | 5,8      | 5,8      | 5,8      | 5,8      | 5,8      |
| Заболеваемость туберкулёзом, на 100 тысяч населения                                    | 22,4     | 21,8     | 21,8     | 21,8     | 21,8     |
| Ожидаемая продолжительность жизни при рождении, лет                                    | 68,93    | 70,26    | 71,29    | 71,84    | 72,45    |

# Государственная программа СОЦИАЛЬНАЯ ПОДДЕРЖКА ГРАЖДАН НИЖЕГОРОДСКОЙ ОБЛАСТИ

## 44,9

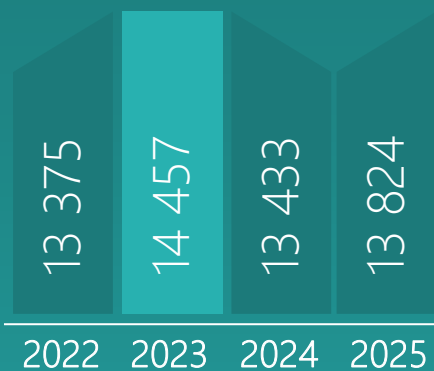
### млрд. рублей

расходы на выполнение программы в 2023 году

## 14 457

### рублей

расходы на реализацию программы в расчете на одного жителя области



## ЦЕЛИ ПРОГРАММЫ

**повышение** уровня и качества жизни пожилых граждан, инвалидов, семей с детьми, иных категорий населения, в отношении которых законодательно установлены обязательства государства по предоставлению мер социальной поддержки

**формирование** и **развитие** оптимальной сети государственных учреждений всех типов, развитие новых форм и видов социального обслуживания граждан

**осуществление полномочий** по организации и осуществлению деятельности по опеке и попечительству в отношении совершеннолетних граждан

**обеспечение равного доступа** инвалидов к приоритетным объектам и услугам в приоритетных сферах жизнедеятельности инвалидов и других маломобильных групп населения в Нижегородской области

Более

**1 млн. человек**

являются получателями областных мер социальной поддержки

**94 вида**

социальных пособий и денежных выплат предусмотрены к выплате

**248 организаций**

будут функционировать в 2023 году в сфере социальной политики и оказывать услуги

более

**417 тыс. человек**

по 47 региональным и федеральным нормативным правовым актам

**ГОСУДАРСТВЕННЫЙ  
ЗАКАЗЧИК-  
КООРДИНАТОР**

министерство  
социальной политики  
Нижегородской области

**УТВЕРЖДЕНА**

Постановление  
Правительства  
Нижегородской области от  
30.04.2014 г. №298  
"Об утверждении  
государственной  
программы "Социальная  
поддержка граждан  
Нижегородской области"

**ЦЕЛЕВАЯ ГРУППА  
ПРОГРАММЫ**

- Инвалиды и другие маломобильные группы населения
- Граждане пожилого возраста
- Ветераны Великой Отечественной войны, ветераны военной службы, ветераны труда
- Семьи с несовершеннолетними детьми, дети-сироты

**2015-2025 гг**

срок действия программы



# Государственная программа СОЦИАЛЬНАЯ ПОДДЕРЖКА ГРАЖДАН НИЖЕГОРОДСКОЙ ОБЛАСТИ

млн. рублей

| Наименование  | 2021<br>год | 2022<br>год | 2023<br>год | %<br>к 2022<br>году | 2024<br>год | 2025<br>год |
|---|-------------|-------------|-------------|---------------------|-------------|-------------|
| <b>СОЦИАЛЬНАЯ ПОДДЕРЖКА ГРАЖДАН<br/>НИЖЕГОРОДСКОЙ ОБЛАСТИ ВСЕГО</b><br>в том числе подпрограммы:                                  | 41 461,3    | 41 883,6    | 44 938,9    | 107,3               | 41 496,6    | 42 470,8    |
| Формирование доступной для инвалидов<br>среды жизнедеятельности   | 4,9         | 12,1        | 12,1        | 100,0               | 12,1        | 12,1        |
| Модернизация и развитие социального<br>обслуживания населения   | 10 026,7    | 10 511,0    | 12 134,6    | 115,4               | 12 134,6    | 12 134,6    |
| Старшее поколение   | 76,7        | 60,5        | 373,4       | в 6,0 раза          | 70,1        | 6,6         |
| Развитие мер социальной поддержки<br>отдельных категорий граждан  | 29 364,4    | 29 229,7    | 30 061,2    | 102,8               | 27 839,2    | 29 546,6    |
| Укрепление института семьи  | 1 599,5     | 1 694,3     | 1 671,2     | 98,6                | 1 051,4     | 383,2       |
| Поддержка социально ориентированных<br>некоммерческих организаций   | 97,5        | 50,0        | 50,0        | 100,0               | 50,0        | 50,0        |
| Развитие системы комплексной реабилитации<br>и абилитации инвалидов, в том числе детей-<br>инвалидов                              | 42,3        | 43,1        | 14,2        | 32,9                | 14,2        | 14,2        |
| Укрепление материально-технической базы<br>учреждений, подведомственных министерству<br>социальной политики Нижегородской области |             | 50,0        | 108,8       | 217,6               | 50,0        | 50,0        |
| Обеспечение реализации государственной<br>программы   | 249,3       | 232,9       | 276,6       | 118,8               | 275,0       | 273,5       |
| Другие расходы  |             |             | 236,8       |                     |             |             |

## ОСНОВНЫЕ ИНДИКАТОРЫ ДОСТИЖЕНИЯ НЕПОСРЕДСТВЕННЫХ РЕЗУЛЬТАТОВ ГОСУДАРСТВЕННОЙ ПРОГРАММЫ

| Наименование индикатора   | 2021<br>год | 2022<br>год | 2023<br>год | 2024<br>год | 2025<br>год |
|---|-------------|-------------|-------------|-------------|-------------|
| Доля граждан, получивших меры социальной поддержки, в<br>общем числе граждан, имеющих право на меры социальной<br>поддержки и обратившихся за назначением мер социальной<br>поддержки, %  | 100,0       | 100,0       | 100,0       | 100,0       | 100,0       |
| Удельный вес социально ориентированных некоммерческих<br>организаций, оказывающих социальные услуги, от общего<br>количества организаций всех форм собственности,<br>включенных в реестр поставщиков социальных услуг %           | 10,4        | 11,6        | 13,0        | 13,0        | 13,5        |
| Доля граждан, получивших социальные услуги в условиях<br>психоневрологических интернатов, от общего количества<br>граждан, нуждающихся в стационарном социальном<br>обслуживании в условиях психоневрологических<br>интернатов, % | 100,0       | 100,0       | 100,0       | 100,0       | 100,0       |
| Доля учреждений социального обслуживания граждан пожилого<br>возраста, повысивших качество медицинских, реабилитационных<br>и оздоровительных услуг, оказываемых пожилым людям, %   | 66,7        | 66,7        | 67,2        | 67,2        | 67,2        |

# Государственная программа СОЦИАЛЬНАЯ ПОДДЕРЖКА ГРАЖДАН НИЖЕГОРОДСКОЙ ОБЛАСТИ

СКОЛЬКО БУДЕТ НАПРАВЛЕНО СРЕДСТВ НА ПОДДЕРЖКУ  
ВETERANОВ И ИНВАЛИДОВ

млн.рублей

| Наименование  | 2021<br>год    | 2022<br>год    | 2023<br>год    | 2024<br>год    | 2025<br>год    |
|---|----------------|----------------|----------------|----------------|----------------|
| <b>Закон Нижегородской области от 29 ноября 2004 г. №133-З "О МЕРАХ СОЦИАЛЬНОЙ ПОДДЕРЖКИ ВETERANОВ"</b>   | <b>7 216,6</b> | <b>6 825,1</b> | <b>8 300,2</b> | <b>7 478,3</b> | <b>7 918,0</b> |
| ежемесячная денежная выплата ветеранам труда и ветеранам военной службы   | 1 059,2        | 1 006,3        | 1 199,0        | 1 257,0        | 1 306,6        |
| ежемесячная денежная выплата ветеранам труда Нижегородской области  | 1 763,2        | 1 703,8        | 2 118,8        | 2 221,2        | 2 309,0        |
| ежемесячная денежная компенсация на оплату жилья и коммунальных услуг ветеранам труда и ветеранам военной службы                                      | 1 715,5        | 1 525,2        | 1 838,0        | 1 928,1        | 2 005,2        |
| ежемесячная денежная компенсация на оплату жилья и коммунальных услуг ветеранам труда Нижегородской области   | 2 659,9        | 2 571,1        | 3 083,8        | 2 011,3        | 2 236,3        |
| <b>Закон Нижегородской области от 8 декабря 2020 г. №135-З "О МЕРАХ СОЦИАЛЬНОЙ ПОДДЕРЖКИ ОТДЕЛЬНЫХ КАТЕГОРИЙ ГРАЖДАН ПО ОПЛАТЕ СТОИМОСТИ ПРОЕЗДА"</b> | <b>329,5</b>   | <b>393,3</b>   | <b>329,5</b>   | <b>385,0</b>   | <b>385,0</b>   |

КАКУЮ ПОДДЕРЖКУ ПОЛУЧАТ  
СЕМЬИ С ДЕТЬМИ (ДЕТСКИЙ БЮДЖЕТ)

тыс. рублей/тыс.человек

| Наименование   | Сумма расходов/количество получателей |                  |                  |                  |                  |           |          |           |          |           |
|--|---------------------------------------|------------------|------------------|------------------|------------------|-----------|----------|-----------|----------|-----------|
|  | 2021 год                              |                  | 2022 год         |                  | 2023 год         |           | 2024 год |           | 2025 год |           |
| <b>Закон Нижегородской области от 24 ноября 2004 г. №130-З "О СОЦИАЛЬНОЙ ПОДДЕРЖКЕ ГРАЖДАН, ИМЕЮЩИХ ДЕТЕЙ"</b>   |                                       |                  |                  |                  |                  |           |          |           |          |           |
| <b>ИТОГО, из них:</b>  | <b>609 468,1</b>                      | <b>715 688,2</b> | <b>681 962,0</b> | <b>747 003,3</b> | <b>747 003,3</b> |           |          |           |          |           |
| Пособие на ребенка   | 95,639                                | 141 848,5        | 109,254          | 159 560,3        | 93,085           | 138 996,6 | 93,085   | 138 996,6 | 93,085   | 138 996,6 |
| Дополнительные пособия   | 9,014                                 | 68 243,1         | 9,872            | 71 434,5         | 9,472            | 71 620,2  | 9,472    | 71 620,2  | 9,472    | 71 620,2  |
| Региональный материнский капитал   | 5,687                                 | 253 743,9        | 5,013            | 325 637,6        | 5,013            | 325 637,6 | 5,687    | 390 678,9 | 5,687    | 390 678,9 |
| <b>Закон Нижегородской области от 10 декабря 2004 г. №147-З "О МЕРАХ СОЦИАЛЬНОЙ ПОДДЕРЖКИ ДЕТЕЙ-СИРОТ И ДЕТЕЙ, ОСТАВШИХСЯ БЕЗ ПОПЕЧЕНИЯ РОДИТЕЛЕЙ"</b> |                                       |                  |                  |                  |                  |           |          |           |          |           |
| <b>ИТОГО, из них:</b>  | <b>423 640,5</b>                      | <b>500 578,4</b> | <b>459 864,5</b> | <b>481 117,6</b> | <b>499 324,9</b> |           |          |           |          |           |
| Опекунское пособие на детей сирот  | 2,610                                 | 298 122,6        | 2,823            | 335 432,6        | 2,411            | 317 757,1 | 2,411    | 333 325,5 | 2,411    | 346 664,9 |
| Ежемесячная денежная компенсация на оплату жилья и коммунальных услуг  | 6,020                                 | 105 063,0        | 6,016            | 111 878,8        | 6,900            | 116 018,3 | 5,900    | 121 703,0 | 5,900    | 126 570,9 |

# Государственная программа СОЦИАЛЬНАЯ ПОДДЕРЖКА ГРАЖДАН НИЖЕГОРОДСКОЙ ОБЛАСТИ

КАКУЮ ПОДДЕРЖКУ ПОЛУЧАТ  
СЕМЬИ С ДЕТЬМИ (ДЕТСКИЙ БЮДЖЕТ)

тыс. человек/тыс. рублей

| Наименование   | Количество получателей/сумма расходов |             |                    |             |                    |             |                    |             |                    |             |
|--|---------------------------------------|-------------|--------------------|-------------|--------------------|-------------|--------------------|-------------|--------------------|-------------|
|  | 2021 год                              |             | 2022 год           |             | 2023 год           |             | 2024 год           |             | 2025 год           |             |
| <b>Закон Нижегородской области от 28 декабря 2004 г. №158-З<br/>"О МЕРАХ СОЦИАЛЬНОЙ ПОДДЕРЖКИ МНОГОДЕТНЫХ СЕМЕЙ"</b>   |                                       |             |                    |             |                    |             |                    |             |                    |             |
| <b>ИТОГО, из них:</b>  | <b>1 436 284,3</b>                    |             | <b>1 555 847,9</b> |             | <b>1 902 852,8</b> |             | <b>1 995 818,4</b> |             | <b>2 075 462,8</b> |             |
| Ежемесячная денежная компенсация на оплату жилья и коммунальных услуг  | 33,097                                | 606 492,1   | 32,025             | 628 428,0   | 40,047             | 850 668,6   | 40,047             | 892 352,2   | 40,047             | 928 044,9   |
| Ежемесячная денежная выплата на обеспечение проезда детей из многодетных семей, обучающихся в общеобразовательных организациях   | 46,982                                | 365 013,8   | 51,088             | 413 191,1   | 52,789             | 473 815,5   | 52,789             | 496 928,3   | 52,789             | 516 831,2   |
| Ежемесячная денежная выплата на обеспечение питанием детей из многодетных семей, обучающихся в общеобразовательных организациях  | 46,286                                | 361 183,9   | 50,061             | 406 407,2   | 51,984             | 468 486,8   | 51,984             | 491 247,4   | 51,984             | 510 688,6   |
| <b>Закон Нижегородской области от 30 декабря 2005 г. №212-З<br/>"О СОЦИАЛЬНОЙ ПОДДЕРЖКЕ ОТДЕЛЬНЫХ КАТЕГОРИЙ ГРАЖДАН В ЦЕЛЯХ РЕАЛИЗАЦИИ ИХ ПРАВА НА ОБРАЗОВАНИЕ"</b>              |                                       |             |                    |             |                    |             |                    |             |                    |             |
| <b>ИТОГО, из них:</b>  | <b>227 983,3</b>                      |             | <b>315 184,0</b>   |             | <b>244 535,5</b>   |             | <b>256 432,1</b>   |             | <b>266 591,2</b>   |             |
| Ежемесячная денежная выплата на обеспечение питанием из малоимущих семей   | 26,347                                | 205 726,0   | 34,671             | 281 468,4   | 24,281             | 218 824,4   | 24,281             | 229 455,5   | 24,281             | 238 536,4   |
| <b>Закон Нижегородской области от 30 декабря 2005 г. №224-З<br/>"О МАТЕРИАЛЬНОМ ОБЕСПЕЧЕНИИ И МЕРАХ СОЦИАЛЬНОЙ ПОДДЕРЖКИ ПРИЕМНЫХ СЕМЕЙ НА ТЕРРИТОРИИ НИЖЕГОРОДСКОЙ ОБЛАСТИ"</b> |                                       |             |                    |             |                    |             |                    |             |                    |             |
| <b>Итого, из них:</b>  | <b>1 702 602,0</b>                    |             | <b>1 898 819,0</b> |             | <b>1 974 052,4</b> |             | <b>2 070 783,4</b> |             | <b>2 153 618,7</b> |             |
| Ежемесячная денежная выплата приемной семье на содержание подопечных детей и вознаграждение приемному родителю   | 6,303                                 | 1 607 014,6 | 6,660              | 1 809 346,8 | 6,178              | 1 861 607,1 | 6,178              | 1 952 832,5 | 6,178              | 2 030 950,8 |

# Государственная программа СОЦИАЛЬНАЯ ПОДДЕРЖКА ГРАЖДАН НИЖЕГОРОДСКОЙ ОБЛАСТИ

КАКУЮ ПОДДЕРЖКУ ПОЛУЧАТ  
СЕМЬИ С ДЕТЬМИ (ДЕТСКИЙ БЮДЖЕТ)

тыс.человек/тыс. рублей

| Наименование   | Количество получателей/сумма расходов |                    |                    |                    |                  |
|--|---------------------------------------|--------------------|--------------------|--------------------|------------------|
|  | 2021 год                              | 2022 год           | 2023 год           | 2024 год           | 2025 год         |
| Указ Президента Российской Федерации от 7 мая 2012 года №606<br>"О МЕРАХ ПО РЕАЛИЗАЦИИ ДЕМОГРАФИЧЕСКОЙ ПОЛИТИКИ РОССИЙСКОЙ ФЕДЕРАЦИИ",<br>Постановление Правительства Нижегородской области от 27 июня 2012 г. №374<br>"ОБ УТВЕРЖДЕНИИ ПОЛОЖЕНИЯ О ПОРЯДКЕ ПРЕДОСТАВЛЕНИЯ ЕЖЕМЕСЯЧНОЙ ДЕНЕЖНОЙ ВЫПЛАТЫ<br>ПРИ РОЖДЕНИИ ТРЕТЬЕГО РЕБЕНКА ИЛИ ПОСЛЕДУЮЩИХ ДЕТЕЙ ДО ДОСТИЖЕНИЯ РЕБЕНКА ВОЗРАСТА ТРЕХ ЛЕТ"<br>(за счет средств областного бюджета) |                                       |                    |                    |                    |                  |
| <b>ИТОГО, из них:</b>  | <b>1 548 905,0</b>                    | <b>1 691 778,8</b> | <b>1 666 670,6</b> | <b>1 046 882,0</b> | <b>378 719,4</b> |

Ежемесячная денежная выплата  
при рождении третьего ребенка  
или последующих детей до  
достижения ребенка возраста  
трех лет

11,572 1 548 905,0 12,297 1 691 778,8 10,455 1 666 670,6 6,273 1 046 882,0 2,148 378 719,4

Постановление Правительства Нижегородской области от 9 апреля 2020 г. №283  
"ОБ УТВЕРЖДЕНИИ ПОРЯДКА И УСЛОВИЙ НАЗНАЧЕНИЯ ЕЖЕМЕСЯЧНОЙ ДЕНЕЖНОЙ  
ВЫПЛАТЫ НА РЕБЕНКА В ВОЗРАСТЕ ОТ 3 ДО 7 ЛЕТ ВКЛЮЧИТЕЛЬНО"

**ИТОГО, из них: 5 737 609,0 5 363 559,2 3 002 586,5**

Ежемесячная денежная  
выплата на детей от 3 до 7 лет

54,284 5 737 609,0 48,082 5 363 559,2 21,823 3 002 586,5

Указ Президента Российской Федерации от 31 марта 2022 года №175  
"О ЕЖЕМЕСЯЧНОЙ ДЕНЕЖНОЙ ВЫПЛАТЕ СЕМЬЯМ, ИМЕЮЩИМ ДЕТЕЙ"

Постановление Правительства Нижегородской области от 17 апреля 2022 г. №267

"ОБ УТВЕРЖДЕНИИ ПОРЯДКА И УСЛОВИЙ НАЗНАЧЕНИЯ ЕЖЕМЕСЯЧНОЙ ДЕНЕЖНОЙ ВЫПЛАТЫ НА РЕБЕНКА В  
ВОЗРАСТЕ ОТ 8 ДО 17 ЛЕТ"

(за счет средств областного бюджета)

**ИТОГО, из них: 1 763 833,9**

Ежемесячная денежная  
выплата на ребенка в возрасте  
от 8 до 17 лет

54,185 1 763 833,9

Постановление Правительства Нижегородской области от 19 декабря 2022 г. №1085

"О ЕЖЕМЕСЯЧНОМ ПОСОБИИ В СВЯЗИ С РОЖДЕНИЕМ И ВОСПИТАНИЕМ РЕБЕНКА"

**ИТОГО, из них: 2 224 053,5 5 047 010,8 6 014 356,9**

Ежемесячное пособие в связи  
с рождением и воспитанием  
ребенка

68,290 2 224 053,5 148,040 5 047 010,8 154,128 6 014 356,9

# Государственная программа РАЗВИТИЕ КУЛЬТУРЫ И ТУРИЗМА НИЖЕГОРОДСКОЙ ОБЛАСТИ

## 5,3


### млрд. рублей

расходы на выполнение программы в 2023 году

## 1 703

### рубля

расходы на культуру и туризм в расчете на одного жителя области



## ГОСУДАРСТВЕННЫЙ ЗАКАЗЧИК- КООРДИНАТОР

министерство культуры  
Нижегородской области

## УТВЕРЖДЕНА

Постановление  
Правительства  
Нижегородской области от  
30.04.2014 г. №299  
"Об утверждении  
государственной  
программы "Развитие  
культуры и туризма  
Нижегородской области"

## ЦЕЛЕВАЯ ГРУППА ПРОГРАММЫ

- все жители  
Нижегородской области

## ЦЕЛИ ПРОГРАММЫ

Создание условий и возможностей для повышения роли культуры в воспитании и просвещении населения Нижегородской области в ее лучших традициях и достижениях; сохранение культурного наследия региона и единого культурно-информационного пространства.

Формирование конкурентной туристской индустрии

## 2015-2036 гг

срок действия  
программы

# Государственная программа РАЗВИТИЕ КУЛЬТУРЫ И ТУРИЗМА НИЖЕГОРОДСКОЙ ОБЛАСТИ

млн.рублей

| Наименование  | 2021 год       | 2022 год       | 2023 год       | % к 2022 году | 2024 год       | 2025 год       |
|---|----------------|----------------|----------------|---------------|----------------|----------------|
| <b>Развитие культуры и туризма Нижегородской области, всего, в том числе подпрограммы:</b>                          | <b>6 218,0</b> | <b>4 141,1</b> | <b>5 294,1</b> | <b>127,8</b>  | <b>4 346,2</b> | <b>5 083,4</b> |
| Сохранение и развитие материально-технической базы государственных и муниципальных учреждений Нижегородской области | 836,2          | 947,5          | 959,0          | 101,2         | 440,8          | 156,8          |
| Поддержка профессионального искусства, образования  | 3 768,0        | 1 814,5        | 3 221,4        | 177,5         | 3 093,6        | 2 985,5        |
| Наследие  | 606,0          | 584,1          | 646,7          | 110,7         | 589,6          | 585,7          |
| Развитие внутреннего и въездного туризма в Нижегородской области  | 966,2          | 757,7          | 421,5          | 55,6          | 176,8          | 1 310,0        |
| Обеспечение реализации государственной программы  | 41,6           | 37,3           | 45,5           | 121,9         | 45,5           | 45,5           |

## ОСНОВНЫЕ ИНДИКАТОРЫ ДОСТИЖЕНИЯ НЕПОСРЕДСТВЕННЫХ РЕЗУЛЬТАТОВ ГОСУДАРСТВЕННОЙ ПРОГРАММЫ

| Наименование индикатора  | 2021 год               | 2022 год               | 2023 год               | 2024 год               | 2025 год             |
|--|------------------------|------------------------|------------------------|------------------------|----------------------|
| Повышение уровня удовлетворенности граждан Нижегородской области качеством предоставления государственных услуг, %                                   | 100,0                  | 100,0                  | 100,0                  | 100,0                  | 100,0                |
| Число отремонтированных государственных учреждений культуры Нижегородской области  | 9                      | 4                      | 5                      | 5                      | 3                    |
| Число объектов, введенных в эксплуатацию   | 8                      |                        | 4                      | 1                      |                      |
| Количество посещений театрально-концертных мероприятий, тыс. единиц  | 1 500                  | 1 500                  | 1 515                  | 1 530,2                | 1 537,9              |
| Охват населения библиотечным обслуживанием, %  | 41                     | 41                     | 41                     | 41                     | 41                   |
| Количество стипендиатов среди творческой молодежи  | 43                     | 43                     | 43                     | 43                     | 43                   |
| Количество посещений государственных и муниципальных музеев Нижегородской области, человек   | 1 522 216              | 2 744 280              | 2 993 760              | 3 492 720              | 3 492 720            |
| Количество публичных библиотек, подключенных к информационно-телекоммуникационной сети "Интернет" в общем количестве библиотек Нижегородской области | 786                    | 792                    | 794                    | 799                    | 799                  |
| Количество туристов и экскурсантов, посещающих Нижегородскую область, в том числе иностранных, тыс. человек  | <u>2 300,0</u><br>37,2 | <u>2 507,0</u><br>37,0 | <u>2 757,7</u><br>40,0 | <u>3 088,6</u><br>40,0 | <u>3 243,0</u><br>45 |
| Увеличение числа граждан, принимающих участие в культурной деятельности (совокупная посещаемость организаций культуры),%                             | 39                     | 48                     | 105                    | 140                    | 140                  |

# Государственная программа РАЗВИТИЕ ФИЗИЧЕСКОЙ КУЛЬТУРЫ И СПОРТА НИЖЕГОРОДСКОЙ ОБЛАСТИ

## 10,2

### млрд. рублей

расходы на выполнение программы в 2023 году

## 3 266

### рублей

расходы на физкультуру и спорт в расчете на одного жителя области

**ГОСУДАРСТВЕННЫЙ  
ЗАКАЗЧИК-  
КООРДИНАТОР**

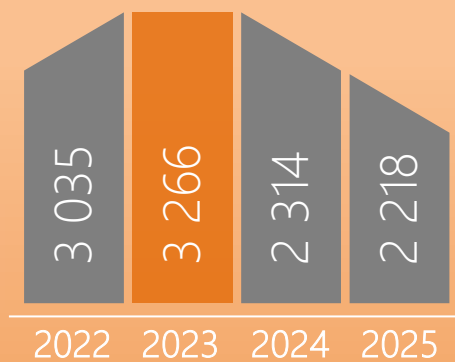
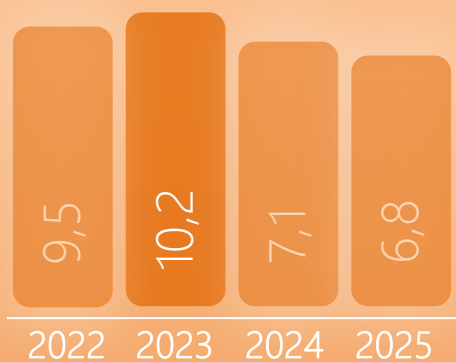
министерство спорта  
Нижегородской области

**УТВЕРЖДЕНА**

Постановление  
Правительства  
Нижегородской области  
от 28.04.2014 г. №285  
"Об утверждении  
государственной  
программы  
"Развитие  
физической культуры и  
спорта  
Нижегородской  
области".

**ЦЕЛЕВАЯ ГРУППА  
ПРОГРАММЫ**

- все жители  
Нижегородской области



## ЦЕЛИ ПРОГРАММЫ

**создание** условий для систематического занятия гражданами физкультурой и спортом

**повышение** конкурентоспособности нижегородского спорта на всероссийской и международных аренах

**создание** условий для развития молодежи и реализации ее потенциала в интересах Нижегородской области

## 2015-2025 гг

срок действия программы

# Государственная программа РАЗВИТИЕ ФИЗИЧЕСКОЙ КУЛЬТУРЫ И СПОРТА НИЖЕГОРОДСКОЙ ОБЛАСТИ

млн.рублей

| Наименование   | 2021 год | 2022 год | 2023 год | % к 2022 году | 2024 год | 2025 год |
|--|----------|----------|----------|---------------|----------|----------|
| Развитие физической культуры и спорта Нижегородской области всего, в том числе подпрограммы: | 5 467,3  | 9 502,3  | 10 153,2 | 106,9         | 7 149,4  | 6 815,1  |
| Развитие физической культуры и массового спорта  | 1 946,1  | 6 123,7  | 6 639,8  | 108,4         | 3 889,6  | 3 589,7  |
| Развитие спорта высших достижений и системы подготовки спортивного резерва                   | 3 479,4  | 3 340,5  | 3 466,2  | 103,8         | 3 212,5  | 3 178,1  |
| Обеспечение реализации государственной программы   | 41,8     | 38,2     | 47,3     | 123,8         | 47,3     | 47,3     |

## ОСНОВНЫЕ ИНДИКАТОРЫ ДОСТИЖЕНИЯ НЕПОСРЕДСТВЕННЫХ РЕЗУЛЬТАТОВ ГОСУДАРСТВЕННОЙ ПРОГРАММЫ

| Наименование индикатора  | 2021 год | 2022 год | 2023 год | 2024 год | 2025 год |
|--|----------|----------|----------|----------|----------|
| Доля граждан Нижегородской области, систематически занимающихся физической культурой и спортом, в общей численности населения региона в возрасте от 3 до 79 лет, % | 47       | 50,2     | 53,6     | 57,6     | 58,2     |
| Уровень обеспеченности населения спортивными сооружениями исходя из единовременной пропускной способности объектов спорта,%  | 54,6     | 56,0     | 57,5     | 59,0     | 59,2     |
| Число введенных в эксплуатацию спортивных сооружений, единиц   | 75       | 77       | 79       | 81       | 75       |
| Количество футбольных стадионов, соответствующих требованиям FIFA, единиц  | 1        | 1        | 1        | 1        | 1        |



# Государственная программа РАЗВИТИЕ АГРОПРОМЫШЛЕННОГО КОМПЛЕКСА НИЖЕГОРОДСКОЙ ОБЛАСТИ

## 6,4

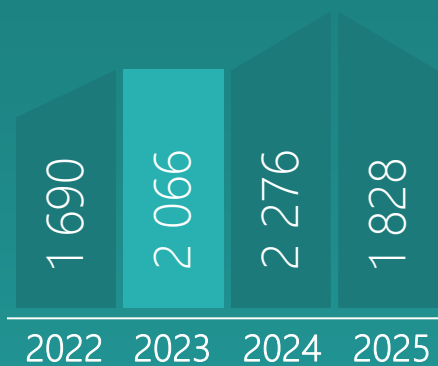
### млрд. рублей

расходы на выполнение программы в 2023 году

## 2 066

### рублей

расходы на реализацию программы в расчете на одного жителя области



## ГОСУДАРСТВЕННЫЙ ЗАКАЗЧИК- КООРДИНАТОР

министерство сельского хозяйства и продовольственных ресурсов Нижегородской области

## УТВЕРЖДЕНА

Постановление Правительства Нижегородской области от 28.04.2014 г. №280 "Об утверждении государственной программы "Развитие агропромышленного комплекса Нижегородской области".

## ЦЕЛЕВАЯ ГРУППА ПРОГРАММЫ

- сельскохозяйственные товаропроизводители Нижегородской области, включая крестьянско-фермерские и личные подсобные хозяйства

## ЦЕЛИ ПРОГРАММЫ

Обеспечение продовольственной независимости Нижегородской области в параметрах, заданных Доктриной продовольственной безопасности Российской Федерации

Обеспечение эпизоотического благополучия в Нижегородской области и развития государственной ветеринарной службы

Создание условий для устойчивого развития сельских территорий

Обеспечение создания условий для реализации государственной программы

Повышение эффективности использования природных ресурсов Нижегородской области

## 2015-2025 гг

срок действия программы

# Государственная программа РАЗВИТИЕ АГРОПРОМЫШЛЕННОГО КОМПЛЕКСА НИЖЕГОРОДСКОЙ ОБЛАСТИ

млн.рублей

| Наименование  | 2021<br>год | 2022<br>год | 2023<br>год | % к<br>2022<br>году | 2024<br>год | 2025<br>год |
|---|-------------|-------------|-------------|---------------------|-------------|-------------|
| Развитие агропромышленного комплекса Нижегородской области  | 5 716,6     | 5 292,2     | 6 421,5     | 121,3               | 7 030,5     | 5 615,0     |
| Развитие сельского хозяйства, пищевой и перерабатывающей промышленности   | 3 235,8     | 2 900,5     | 3 441,9     | 118,7               | 4 628,2     | 3 402,8     |
| Эпизоотическое благополучие Нижегородской области и развитие государственной ветеринарной службы                                  | 133,6       | 497,1       | 610,0       | 122,7               | 764,6       | 578,9       |
| Развитие мелиорации земель сельскохозяйственного назначения Нижегородской области   | 84,0        |             |             |                     |             |             |
| Предотвращение заноса, распространения и ликвидация африканской чумы свиней на территории Нижегородской области                   | 456,7       | 285,5       | 416,3       | 145,8               | 201,7       | 424,3       |
| Комплексное развитие сельских территорий Нижегородской области  | 917,3       | 751,1       | 1 068,7     | 142,3               | 471,9       | 495,1       |
| Развитие малых форм хозяйствования  | 290,2       | 224,2       | 275,8       | 123,0               | 315,4       | 153,2       |
| Эффективное вовлечение в оборот земель сельскохозяйственного назначения и развития мелиоративного комплекса Нижегородской области |             | 284,7       | 187,1       | 65,7                | 256,6       | 168,5       |
| Обеспечение реализации государственной программы  | 87,7        | 79,1        | 94,9        | 119,9               | 94,9        | 94,9        |
| Прочие мероприятия, включенные в государственную программу Развитие агропромышленного комплекса                                   | 511,2       | 270,0       | 326,9       | 121,1               | 297,3       | 297,3       |

## ОСНОВНЫЕ ИНДИКАТОРЫ ДОСТИЖЕНИЯ НЕПОСРЕДСТВЕННЫХ РЕЗУЛЬТАТОВ ГОСУДАРСТВЕННОЙ ПРОГРАММЫ

| Наименование индикатора  | 2021<br>год | 2022<br>год | 2023<br>год | 2024<br>год | 2025<br>год |
|--|-------------|-------------|-------------|-------------|-------------|
| Индекс производства продукции сельского хозяйства в хозяйствах всех категорий (в сопоставимых ценах), % к предыдущему году | 92,4        | 102         | 101,7       | 102,1       | 102,1       |
| Индекс производства пищевых продуктов, (в сопоставимых ценах), в % к предыдущему году                                      | 104,2       | 100,7       | 100,5       | 100,2       | 100,5       |
| Индекс физического объема инвестиций в основную капитал сельского хозяйства, % к предыдущему году                          | 129,5       | 103         | 101,8       | 101,8       | 101,8       |
| Среднемесячная заработная плата работников сельского хозяйства(без субъектов малого предпринимательства), рублей           | 32 899,0    | 34 456,0    | 36 524,0    | 38 715,0    | 41 038,0    |
| Количество высокопроизводительных рабочих мест в сельском хозяйстве, человек   | 9 041       | 9 332       | 9 643       | 10 013      | 10 365      |
| Валовая продукция сельского хозяйства во всех категориях хозяйств, млрд рублей   | 88,6        | 103         | 109         | 115,7       | 122,9       |

# Государственная программа РАЗВИТИЕ ЖИЛИЩНОГО СТРОИТЕЛЬСТВА И ГОСУДАРСТВЕННАЯ ПОДДЕРЖКА ГРАЖДАН ПО ОБЕСПЕЧЕНИЮ ЖИЛЬЕМ НА ТЕРРИТОРИИ НИЖЕГОРОДСКОЙ ОБЛАСТИ

## 4,2

### млрд. рублей

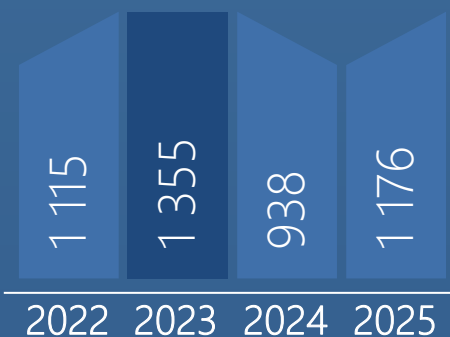
расходы на выполнение программы в 2023 году



## 1 353

### рублей

расходы на реализацию программы в расчете на одного жителя области



## ГОСУДАРСТВЕННЫЙ ЗАКАЗЧИК- КООРДИНАТОР

министерство социальной политики Нижегородской области

## УТВЕРЖДЕНА

Постановление Правительства Нижегородской области от 30.04.2014 г. №302 "Об утверждении государственной программы "Развитие жилищного строительства и государственная поддержка граждан по обеспечению жильем на территории Нижегородской области"

## 2015-2030 гг

срок действия программы

## ЦЕЛИ ПРОГРАММЫ

развитие массового строительства жилья и исполнение государственных обязательств по обеспечению жильем отдельных категорий граждан

## 576

### благоустроенных жилых помещений

планируется приобрести в 2023 году для предоставления детям-сиротам и лицам из их числа по договорам займа специализированных жилых помещений за счет областного бюджета – 463 за счет федерального бюджета -113

## ЦЕЛЕВАЯ ГРУППА ПРОГРАММЫ

- дети-сироты и дети, оставшиеся без попечения родителей
- реабилитированные лица, утратившие жилые помещения в связи с репрессиями
- молодые семьи, нуждающиеся в улучшении жилищных условий, работники учреждений социальной сферы
- участковые уполномоченные полиции
- молодые специалисты, многодетные семьи, граждане: утратившие жилые помещения в результате пожара, выехавшие из районов Крайнего Севера, страдающие тяжелыми формами хронических заболеваний, проживающие в жилищном фонде, признанном аварийным, вынужденные переселенцы, ветераны Великой Отечественной войны, инвалиды, ветераны боевых действий

# Государственная программа РАЗВИТИЕ ЖИЛИЩНОГО СТРОИТЕЛЬСТВА И ГОСУДАРСТВЕННАЯ ПОДДЕРЖКА ГРАЖДАН ПО ОБЕСПЕЧЕНИЮ ЖИЛЬЕМ НА ТЕРРИТОРИИ НИЖЕГОРОДСКОЙ ОБЛАСТИ

млн.рублей

| Наименование  | 2021<br>год | 2022<br>год | 2023<br>год | % к<br>2022<br>году | 2024<br>год | 2025<br>год |
|---|-------------|-------------|-------------|---------------------|-------------|-------------|
| Развитие жилищного строительства и государственная поддержка граждан по обеспечению жильем на территории Нижегородской области всего, в том числе подпрограммы:   | 3 760,4     | 3 492,3     | 4 211,0     | 120,6               | 2 897,8     | 3 612,0     |
| Выполнение государственных обязательств по обеспечению жильем отдельных категорий граждан, установленных законодательством Нижегородской области  | 902,3       | 1 429,1     | 1 870,5     | 130,9               | 1 870,5     | 1 867,4     |
| Обеспечение жильем молодых семей в Нижегородской области  | 95,1        | 91,4        | 93,0        | 101,8               | 93,7        | 93,0        |
| Обеспечение жильем работников учреждений сферы здравоохранения, образования, социальной защиты, культуры и спорта, научных организаций в Нижегородской области на 2015 - 2025 годы с использованием ипотечного кредитования | 33,7        | 34,9        | 31,7        | 90,8                | 15,7        | 5,1         |
| Меры социальной поддержки молодых специалистов Нижегородской области на 2015-2023 годы  | 211,0       | 148,3       | 48,0        | 32,4                |             |             |
| Обеспечение инженерной и дорожной инфраструктурой земельных участков, предназначенных для бесплатного предоставления многодетным семьям для индивидуального жилищного строительства в Нижегородской области                 | 96,5        | 167,6       | 167,6       | 100,0               | 167,6       | 167,6       |
| Улучшение жилищных условий специалистов   | 143,9       | 164,0       | 164,0       | 100,0               | 164,0       | 164,0       |
| Развитие строительства стандартного жилья в Нижегородской области ("Жилье для нижегородской семьи")   | 1 541,5     | 756,6       | 135,1       | 100,0               | 121,6       | 856,6       |
| Прочие мероприятия в рамках государственной программы   | 736,4       | 700,4       | 1 701,1     | в 2,4<br>раза       | 464,7       | 458,3       |

## ОСНОВНЫЕ ИНДИКАТОРЫ ДОСТИЖЕНИЯ НЕПОСРЕДСТВЕННЫХ РЕЗУЛЬТАТОВ ГОСУДАРСТВЕННОЙ ПРОГРАММЫ

| Наименование индикатора   | 2021<br>год | 2022<br>год | 2023<br>год | 2024<br>год | 2025<br>год |
|---|-------------|-------------|-------------|-------------|-------------|
| Годовой объем ввода жилья, тыс. кв. м   | 1 579       | 1 555       | 1 600       | 1 728       | 1 728       |
| Превышение среднего уровня процентной ставки по ипотечному жилищному кредиту (в рублях) по отношению к индексу потребительских цен, %                           | 2,2         | 2,2         | 2,2         | 2,2         | 2,2         |
| Удельный вес числа семей, получивших жилые помещения и улучшивших жилищные условия, в числе семей, состоящих на учете в качестве нуждающихся в жилых помещениях | 3,9         | 3,9         | 3,9         | 3,9         | 4,0         |

# Государственная программа РАЗВИТИЕ ТРАНСПОРТНОЙ СИСТЕМЫ НИЖЕГОРОДСКОЙ ОБЛАСТИ

## 33,3


### млрд. рублей

расходы на выполнение программы в 2023 году

## 10 702

### рубля

расходы на реализацию программы в расчете на одного жителя области



## ЦЕЛИ ПРОГРАММЫ

Развитие транспортной инфраструктуры в соответствии с потребностями населения области

Сохранение и восстановление существующей дорожной сети автомобильных дорог и искусственных сооружений на них

Сокращение смертности от дорожно-транспортных происшествий

Увеличение объемов пассажирских перевозок линиями метрополитена

## 2015-2026 гг

срок действия программы

## ГОСУДАРСТВЕННЫЙ ЗАКАЗЧИК- КООРДИНАТОР

министерство транспорта и автомобильных дорог Нижегородской области

## УТВЕРЖДЕНА

Постановление Правительства Нижегородской области от 30.04.2014г. №303 "Об утверждении государственной программы "Развитие транспортной системы Нижегородской области"

## ЦЕЛЕВАЯ ГРУППА ПРОГРАММЫ

- все жители Нижегородской области
- владельцы транспортных средств

# Государственная программа РАЗВИТИЕ ТРАНСПОРТНОЙ СИСТЕМЫ НИЖЕГОРОДСКОЙ ОБЛАСТИ

млн.рублей

| Наименование   | 2021<br>год     | 2022<br>год     | 2023<br>год     | % к<br>2022<br>году | 2024<br>год     | 2025<br>год     |
|--|-----------------|-----------------|-----------------|---------------------|-----------------|-----------------|
| Развитие транспортной системы Нижегородской области всего, в том числе подпрограммы:         | 33 486,6        | 29 321,1        | 33 266,3        | 113,5               | 38 837,7        | 35 285,7        |
| <i>Мероприятия за счет дорожного фонда Нижегородской области:</i>                            | <i>25 864,5</i> | <i>24 019,8</i> | <i>25 725,0</i> | <i>107,1</i>        | <i>30 841,6</i> | <i>26 964,2</i> |
| Ремонт и содержание автомобильных дорог общего пользования и искусственных сооружений на них | 17 332,0        | 16 491,1        | 19 383,0        | 117,5               | 20 361,1        | 21 383,7        |
| Развитие транспортной инфраструктуры Нижегородской области                                   | 7 245,4         | 5 817,8         | 4 639,6         | 79,7                | 8 784,7         | 3 995,8         |
| Повышение безопасности дорожного движения  | 1 007,6         | 1 454,3         | 1 245,9         | 85,7                | 1 239,3         | 1 128,2         |
| Прочие расходы   | 279,5           | 256,5           | 456,4           | 178,0               | 456,4           | 456,5           |
| <i>Мероприятия вне дорожного фонда Нижегородской области</i>                                 | <i>7 622,1</i>  | <i>5 301,4</i>  | <i>7 541,3</i>  | <i>142,3</i>        | <i>7 996,1</i>  | <i>8 321,5</i>  |
| Обеспечение реализации государственной программы   | 61,7            | 55,8            | 69,0            | 123,7               | 69,0            | 69,0            |
| Прочие мероприятия   | 7 560,4         | 5 245,6         | 7 472,3         | 142,4               | 7 927,1         | 8 252,5         |

## ОСНОВНЫЕ ИНДИКАТОРЫ ДОСТИЖЕНИЯ НЕПОСРЕДСТВЕННЫХ РЕЗУЛЬТАТОВ ГОСУДАРСТВЕННОЙ ПРОГРАММЫ

| Наименование индикатора   | 2021<br>год | 2022<br>год | 2023<br>год | 2024<br>год | 2025<br>год |
|---|-------------|-------------|-------------|-------------|-------------|
| Среднемесячная заработная плата одного работающего по виду экономической деятельности "транспорт" (без трубопроводного), рублей                         | 40 344,0    | 43 130,0    | 46 190,0    | 49 515,0    | 53 000,0    |
| Инвестиции в основной капитал за счет всех источников финансирования по виду экономической деятельности "транспорт" (без трубопроводного), млрд. рублей | 25,2        | 27,8        | 30,7        | 33,6        | 37,0        |
| Доля автомобильных дорог Нижегородской области регионального и межмуниципального значения, соответствующая нормативным требованиям,%                    | 36,4        | 38,67       | 40,27       | 41,94       | 43,28       |
| Доля отремонтированных автомобильных дорог от общей протяженности региональных и муниципальных дорог  | 33,37       | 41,32       | 46,36       | 50,22       | 53,11       |

# КАК ФОРМИРУЮТСЯ И ИСПОЛЬЗУЮТСЯ СРЕДСТВА ДОРОЖНОГО ФОНДА, МЛРД. РУБЛЕЙ

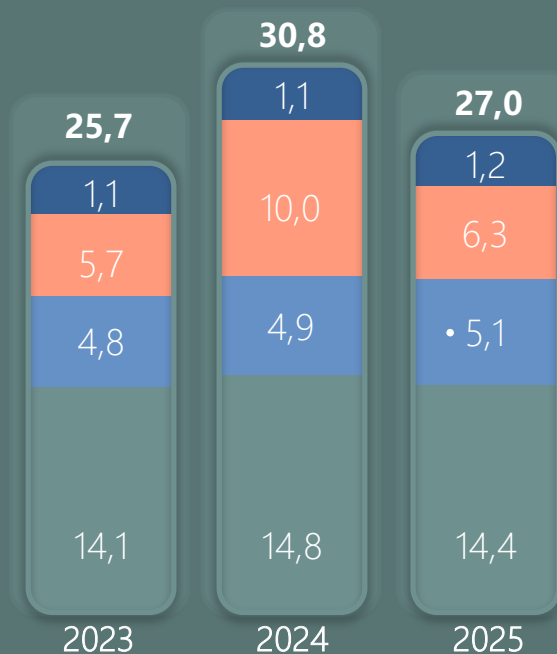
## Доходы дорожного фонда

# 25,7

## млрд. рублей

доходы дорожного фонда в 2023 году

- Другие доходы
- Целевые средства из федерального бюджета
- Транспортный налог
- Акцизы на нефтепродукты



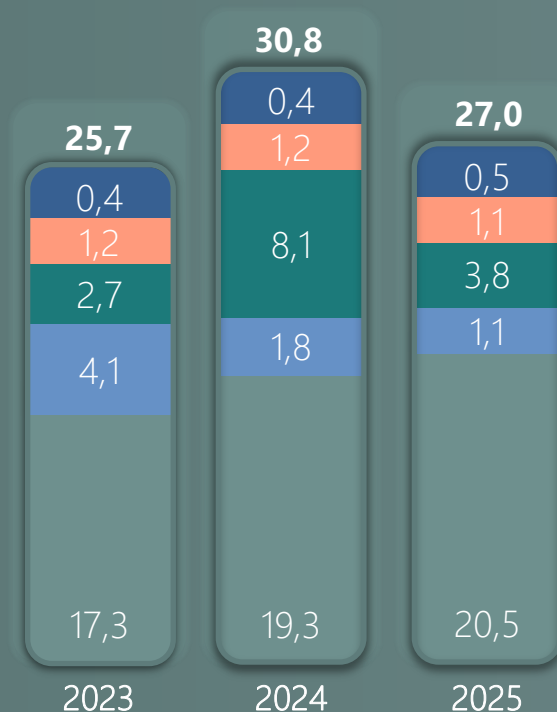
## Расходы дорожного фонда

# 25,7

## млрд. рублей

расходы дорожного фонда в 2023 году

- Другие расходы
- Содержание, развитие системы фото и видео фиксации нарушений ПДД и весогабаритного контроля
- Проектирование, строительство и реконструкция автомобильных дорог общего пользования регионального и межмуниципального значения, в том числе направленных на обеспечение населенных пунктов дорогами с твердым покрытием
- Субсидии местным бюджетам на содержание, ремонт и строительство автомобильных дорог местного значения
- Ремонт и содержание автомобильных дорог и искусственных сооружений

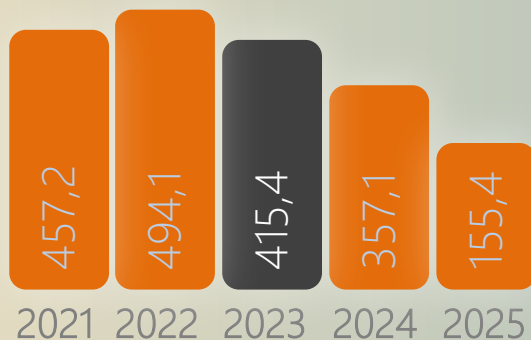


# ГОСУДАРСТВЕННЫЕ ПРОГРАММЫ, НАПРАВЛЕННЫЕ НА ПОДДЕРЖКУ РЕАЛЬНОГО СЕКТОРА ЭКОНОМИКИ

## Государственная программа **РАЗВИТИЕ ПРЕДПРИНИМАТЕЛЬСТВА**

# 415,4

млн. рублей  
расходы на реализацию  
программы в 2023 году



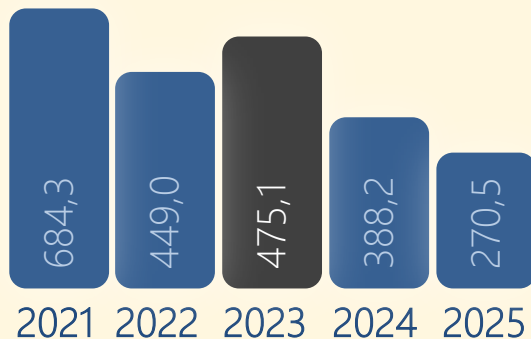
### ЦЕЛИ ПРОГРАММЫ

Создание и обеспечение благоприятных условий для развития и повышения конкурентоспособности малого и среднего предпринимательства, включая торговлю и народные художественные промыслы, повышение их роли в социально-экономическом развитии региона. Оказание государственной поддержки субъектам предпринимательства в виде предоставления микрозаймов; консультационно-информационной и имущественной поддержки через центры развития предпринимательства, бизнес-инкубаторы и другие организации инфраструктуры поддержки предпринимательства.

## Государственная программа **РАЗВИТИЕ ПРОМЫШЛЕННОСТИ И ИННОВАЦИЙ**

# 475,1

млн. рублей  
расходы на реализацию  
программы в 2023 году



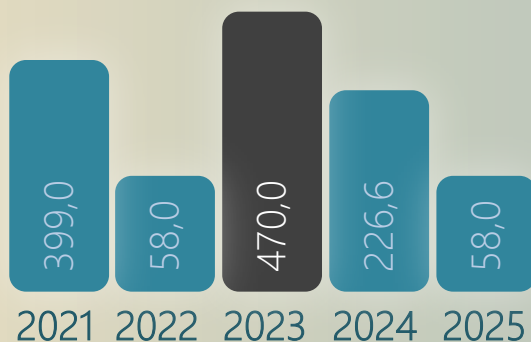
### ЦЕЛИ ПРОГРАММЫ

Обеспечение устойчивого роста и эффективного развития промышленного комплекса Нижегородской области, повышение его конкурентоспособности, обеспечение достижения стратегических приоритетов региона в долгосрочной перспективе. Оказание государственной поддержки промышленным предприятиям, а также предоставление грантов по проектам фундаментальных научных исследований.

## Государственная программа **РАЗВИТИЕ ИНВЕСТИЦИОННОГО КЛИМАТА**

# 470,0

млн. рублей  
расходы на реализацию  
программы в 2023 году



### ЦЕЛИ ПРОГРАММЫ

Развитие и совершенствование факторных условий для улучшения инвестиционного климата в области, обеспечивающего устойчивое социально-экономическое развитие региона, повышение уровня благосостояния и качества жизни населения



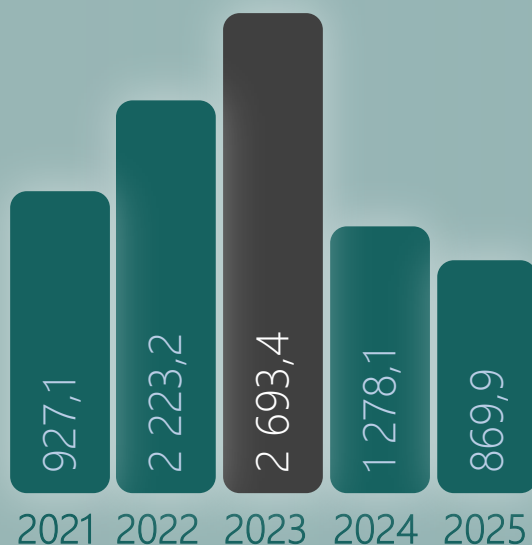
# ГОСУДАРСТВЕННЫЕ ПРОГРАММЫ, НАПРАВЛЕННЫЕ НА ОХРАНУ ОКРУЖАЮЩЕЙ СРЕДЫ И РАЗВИТИЕ ЛЕСНОГО ХОЗЯЙСТВА

Государственная программа

## ОХРАНА ОКРУЖАЮЩЕЙ СРЕДЫ

# 2 693,4

млн. рублей  
расходы на реализацию программы в 2023 году



### ЦЕЛИ ПРОГРАММЫ

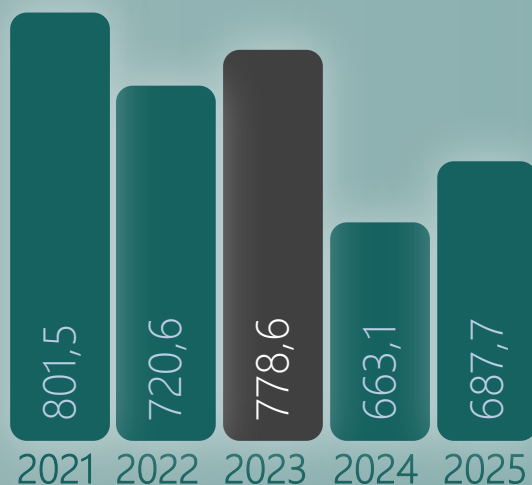
Повышение уровня экологической безопасности и сохранение природных систем, повышение качества окружающей среды и формирование имиджа Нижегородской области как экологически чистой территории

Государственная программа

## РАЗВИТИЕ ЛЕСНОГО ХОЗЯЙСТВА

# 778,6

млн. рублей  
расходы на реализацию программы в 2023 году



### ЦЕЛИ ПРОГРАММЫ

Повышение эффективности использования, охраны, защиты и воспроизводства лесов, обеспечение стабильного удовлетворения общественных потребностей в ресурсах и полезных свойствах леса при гарантированном сохранении ресурсно-экологического потенциала и глобальных функций лесов

# АДРЕСНАЯ ИНВЕСТИЦИОННАЯ ПРОГРАММА НИЖЕГОРОДСКОЙ ОБЛАСТИ

## 17 782,1

### млн. рублей

расходы в рамках  
программы в 2023 году

за счет федерального бюджета – **4 159,1** млн. рублей

за счет областного бюджета – **13 294,5** млн. рублей

за счет местных бюджетов – **271,0** млн. рублей

за счет прочих источников – **57,5** млн. рублей

Наиболее значимые объекты в рамках государственных программ Нижегородской области:

## ГП "Развитие транспортной системы Нижегородской области"

млн. рублей

|   | Всего<br>2023 год | Федеральный<br>бюджет | Областной<br>бюджет | Местный<br>бюджет |
|---|-------------------|-----------------------|---------------------|-------------------|
| Обеспечение инженерной и дорожной инфраструктуры земельных участков, предназначенных для предоставления многодетным семьям, на территории у д. Оманово городского округа город Бор Нижегородской области (дорожная инфраструктура)<br>Период реализации проекта 2022-2026 гг. | 316,5             |                       | 313,3               | 3,2               |
| Реконструкция участка автомобильной дороги (22 ОП МЗ 22Н-1808) Подъезд к с.Воронцово-с.Никольское от а/д Бутурлино-Сурадзево-Гагино с искусственным сооружением через р.Пьяна на км 0+981 в Гагинском районе Нижегородской области<br>Период реализации проекта 2022-2023 гг. | 342,0             |                       | 342,0               |                   |
| Реконструкция участка автомобильной дороги (22 ОП РЗ 22К-0079) Владимир-Муром-Арзамас со строительством путепровода на км 283+684 в Арзамасском районе Нижегородской области<br>Период реализации проекта 2021-2024 гг.   | 80,1              |                       | 80,1                |                   |
| Строительство объекта: Автомобильная дорога р.п.Выездное- железнодорожная станция Арзамас-1 в Арзамасском районе Нижегородской области<br>Период реализации проекта 2022-2024 гг.   | 123,7             |                       | 123,7               |                   |

## ГП "Развитие здравоохранения Нижегородской области"

|  | Всего<br>2023 год | Федеральный<br>бюджет | Областной<br>бюджет |
|--|-------------------|-----------------------|---------------------|
| Поликлиника взрослая на 250 посещений в смену в п. Новинки г.о.г. Нижний Новгород (ГБУЗ НО "Городская поликлиника №1 Приокского района г. Нижнего Новгорода")<br>Период реализации проекта 2022-2024 гг. | 54,2              | 51,4                  | 2,8                 |
| Поликлиника детская на 500 посещений в смену в г. Кстово (ГБУЗ НО "Кстовская центральная районная больница")<br>Период реализации проекта 2022-2025 гг.  | 43,0              | 40,7                  | 2,3                 |

# АДРЕСНАЯ ИНВЕСТИЦИОННАЯ ПРОГРАММА НИЖЕГОРОДСКОЙ ОБЛАСТИ

**ГП "Обеспечение населения Нижегородской области качественными услугами  
в сфере жилищно-коммунального хозяйства"**

млн. рублей

|   | Всего<br>2023 год | Федеральный<br>бюджет | Областной<br>бюджет | Местный<br>бюджет |
|---|-------------------|-----------------------|---------------------|-------------------|
| Реконструкция биологических очистных сооружений города Семенов Нижегородской области<br>Период реализации проекта 2022-2023 гг. | 326,5             | 100,1                 | 224,2               | 2,2               |

**ГП "Создание новых мест в общеобразовательных организациях Нижегородской области в соответствии с прогнозируемой потребностью и современными условиями обучения"**

|  | Всего<br>2023 год | Федеральный<br>бюджет | Областной<br>бюджет | Местный<br>бюджет |
|--|-------------------|-----------------------|---------------------|-------------------|
| Школа общего среднего образования в г.Семенов Нижегородской области<br>Период реализации проекта 2022-2023 гг.   | 720,9             | 544,0                 | 171,9               | 5,0               |
| Строительство нового здания МБОУ Фокинская средняя школа в с.Фокино Воротынского района Нижегородской области на 200 мест<br>Период реализации проекта 2022-2023 гг. | 456,0             | 103,6                 | 347,4               | 5,0               |
| Школа на 825 мест в микрорайоне "Невский" г. Городца Нижегородской области<br>Период реализации проекта 2022-2024 гг.  | 369,5             |                       | 364,5               | 5,0               |

**ГП "Развитие физической культуры и спорта Нижегородской области"**

|   | Всего<br>2023 год | Федеральный<br>бюджет | Областной<br>бюджет |
|---|-------------------|-----------------------|---------------------|
| Строительство регионального центра спортивной подготовки по адаптивным видам спорта в г.Дзержинске Нижегородской области<br>Период реализации проекта 2022-2023 гг. | 816,9             | 300,0                 | 516,9               |
| Строительство крытого футбольного манежа г.о.г. Бор<br>Период реализации проекта 2020-2023 гг.  | 433,6             |                       | 433,6               |

**ГП "Развитие образования Нижегородской области"**

|   | Всего<br>2023 год | Федеральный<br>бюджет | Областной<br>бюджет | Местный<br>бюджет |
|---|-------------------|-----------------------|---------------------|-------------------|
| Строительство детского сада на 280 мест по адресу: Нижегородская область, г.Арзамас, 12 микрорайон<br>Период реализации проекта 2022-2023 гг.   | 258,1             | 128,3                 | 127,2               | 2,581,2           |
| Строительство детского дошкольного образовательного учреждения на 240 мест, расположенного по адресу: Нижегородская область, Кстовский район, с. Большая Ельня<br>Период реализации проекта 2022-2023 гг. | 159,6             |                       | 157,6               | 2,0               |

# ФИНАНСОВАЯ ПОМОЩЬ НИЖЕСТОЯЩИМ БЮДЖЕТАМ НА ИСПОЛНЕНИЕ СОБСТВЕННЫХ ПОЛНОМОЧИЙ

## Налоговый потенциал муниципальных образований

Прогноз налоговых и неналоговых доходов бюджетов муниципальных образований

## Модельные расходы муниципальных образований

Расчетный объем расходов, максимально учитывающий специфику муниципальных образований и объективные факторы, влияющие на стоимость предоставления бюджетных услуг населению

## Структура финансовой помощи

### 11 863,5 рублей

собственные доходы местных бюджетов в 2023 году в расчете на 1 жителя до распределения финансовой помощи

### Финансовая помощь

12,1  
млрд. рублей

46,4%  
Доходы по дополнительному нормативу отчислений от НДФЛ

9,5  
млрд. рублей

36,4%  
Дотация на выравнивание бюджетной обеспеченности МР и МО, ГО

4,5  
млрд. рублей

17,2%  
Дотация на сбалансированность

Финансовая  
ПОМОЩЬ

Выравнивание территорий с низким уровнем развития и мотивация территорий с высоким уровнем развития

Полноценное исполнение собственных полномочий

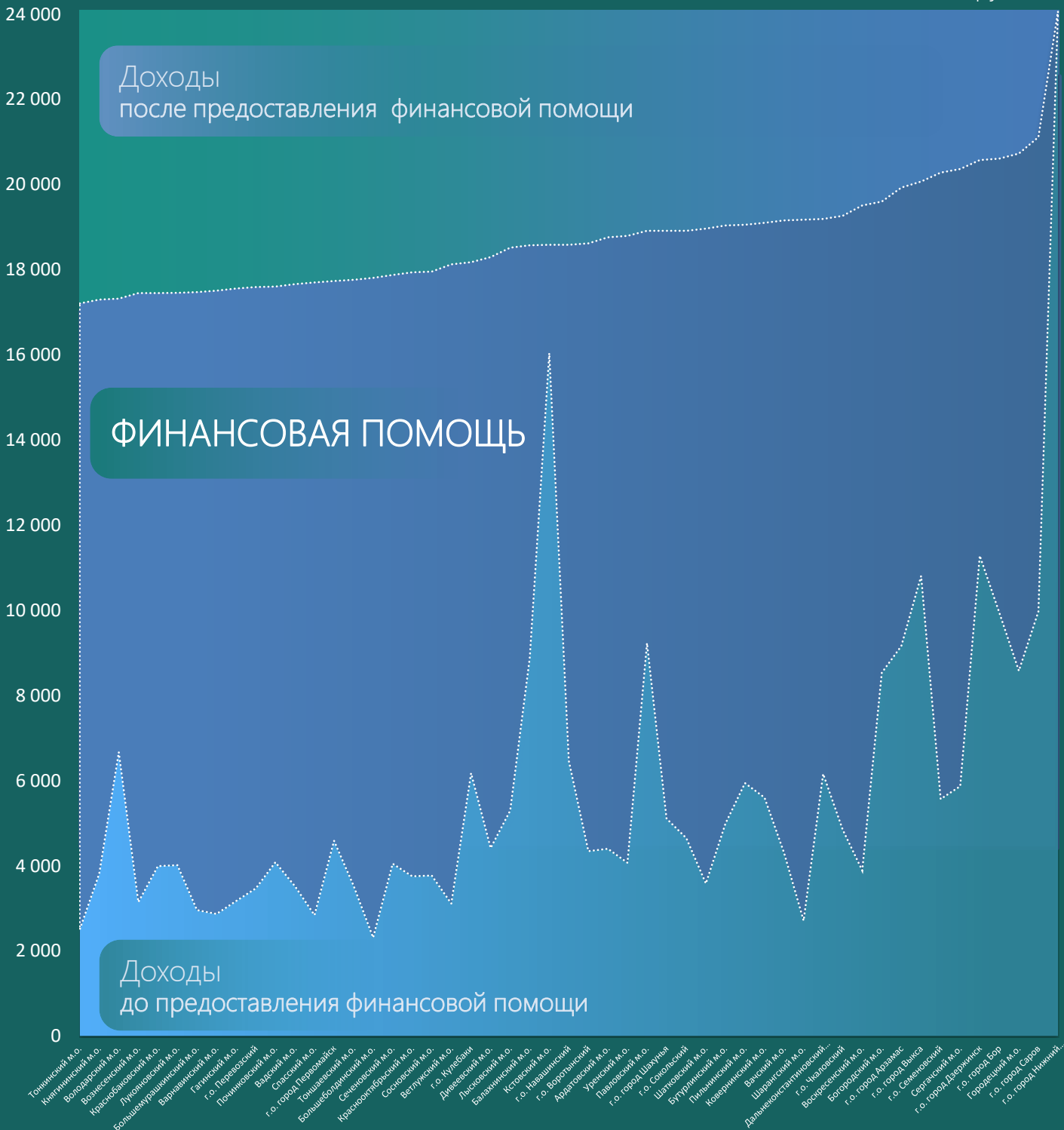
Контроль за эффективным управлением муниципальными финансами, в том числе наличием средств в местных бюджетах на приоритетные статьи расходов

### 20 168,3 рублей

собственные доходы местных бюджетов в 2023 году в расчете на 1 жителя после распределения финансовой помощи

# ДОХОДЫ МУНИЦИПАЛЬНЫХ ОБРАЗОВАНИЙ НА 2023 ГОД В РАСЧЕТЕ НА 1 ЖИТЕЛЯ ДО И ПОСЛЕ ПРЕДОСТАВЛЕНИЯ ФИНАНСОВОЙ ПОМОЩИ

рублей

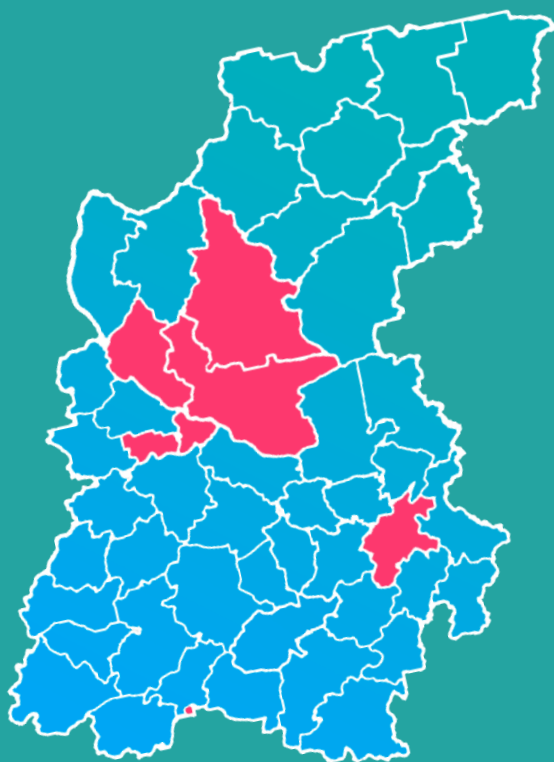
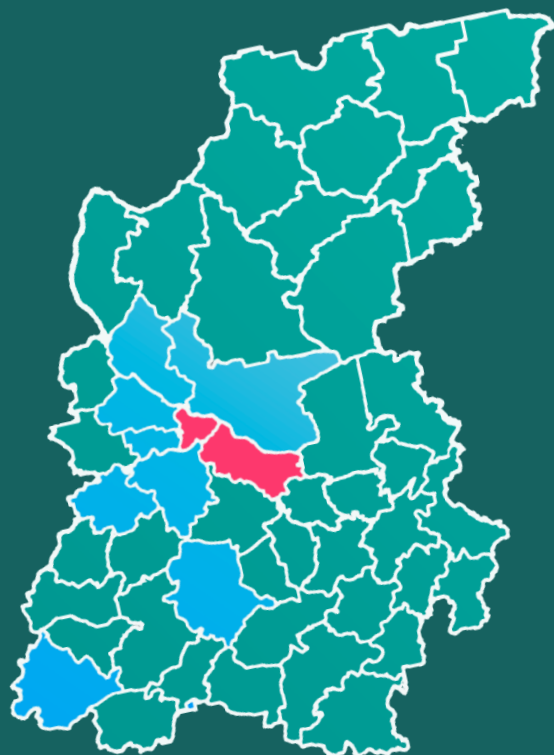


# ВЫРАВНИВАНИЕ БЮДЖЕТНОЙ ОБЕСПЕЧЕННОСТИ ТЕРРИТОРИЙ

Отношение бюджетной обеспеченности к среднему уровню бюджетной обеспеченности по области

## ДО ВЫРАВНИВАНИЯ

- 40 муниципальных образований до 70%
- 9 муниципальных образований от 70 до 100%
- 2 муниципальных образования свыше 100%



## ПОСЛЕ ВЫРАВНИВАНИЯ

- 0 муниципальных образований до 70%
- 44 муниципальных образования от 70 до 100%
- 7 муниципальных образований свыше 100%

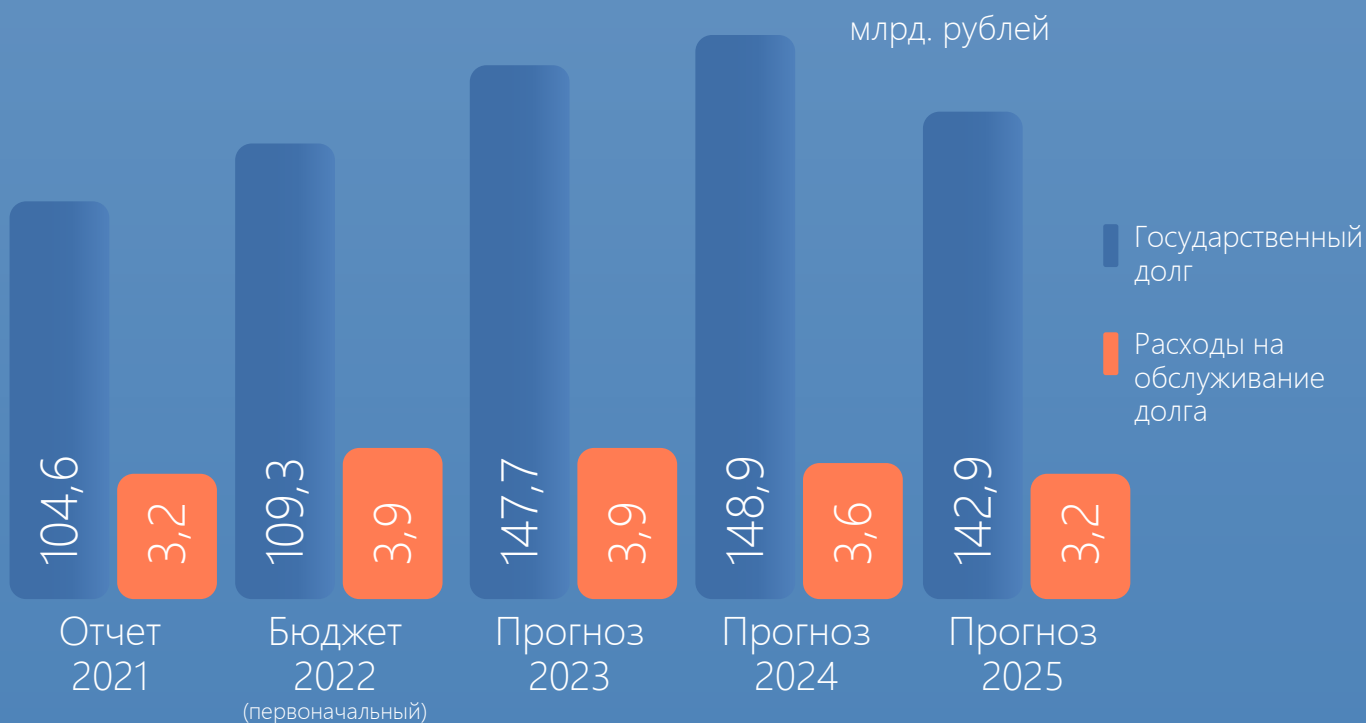
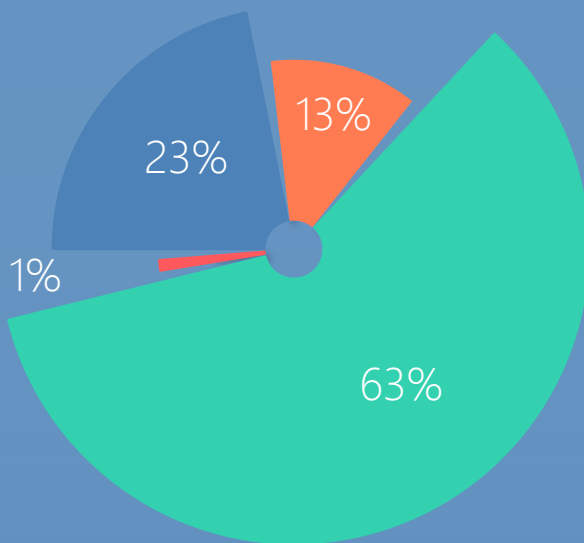
# ГОСУДАРСТВЕННЫЙ ДОЛГ ОБЛАСТИ

# 147,7

## млрд. рублей

государственный долг  
области в 2023 году

- Ценные бумаги 34,0 млрд. рублей
- Кредиты банков 19,5 млрд. рублей
- Бюджетные кредиты 92,2 млрд. рублей
- Государственные гарантии 2,0 млрд. рублей



На конец 2023 года государственный долг прогнозируется в объеме 147,7 млрд. рублей, в том числе объем рыночных долговых обязательств – 53,5 млрд. рублей. Отношение объема государственного долга к доходам областного бюджета без учета безвозмездных поступлений составит 71,0%.

Государственный долг области находится на экономически безопасном уровне.

# КАЧЕСТВО УПРАВЛЕНИЯ РЕГИОНАЛЬНЫМИ ФИНАНСАМИ И ОТКРЫТОСТЬ БЮДЖЕТНЫХ ДАННЫХ



По итогам за 2021 год Нижегородской области присвоен **высокий** уровень открытости бюджетных данных.

Нижегородская область заняла **7 место** среди субъектов Приволжского федерального округа

Министерством финансов Российской Федерации ежегодно проводится оценка качества управления региональными финансами

По итогам проведения оценки за 2020 год Нижегородская область получила **II степень качества** управления региональными финансами (надлежащее качество)



# ОТКРЫТЫЕ ГОСУДАРСТВЕННЫЕ ИНФОРМАЦИОННЫЕ РЕСУРСЫ



Правительство  
Нижегородской области



Законодательное Собрание  
Нижегородской области



Министерство финансов  
Нижегородской области



Информационно-аналитические  
материалы по бюджету



Бюджет для граждан



Интернет портал государственных  
и муниципальных услуг  
Нижегородской области



Официальный сайт для  
размещения информации о  
государственных и  
муниципальных учреждениях



Официальный интернет портал  
правовой информации  
(публикация нормативных  
правовых актов)



Единый портал  
бюджетной системы РФ



Просветительский портал  
"Финансовая грамотность.  
Нижегородская область"

# СОДЕРЖАНИЕ

## 03

### ЧТО ТАКОЕ БЮДЖЕТ

- 03 | Что такое Бюджет для граждан
- 04 | Структура государственного бюджета
- 05 | Из чего состоит бюджетная система Нижегородской области
- 06 | На чем основано составление проекта областного бюджета
- 07 | Как происходит составление областного бюджета
- 08 | Основные направления бюджетной и налоговой политики Нижегородской области на 2023-2025 годы

## 09

### ПАРАМЕТРЫ ОБЛАСТНОГО БЮДЖЕТА

- 09 | Доходы областного бюджета
- 10 | Расходы областного бюджета
- 11 | Что такое программный бюджет

## 12

### ПОКАЗАТЕЛИ, ХАРАКТЕРИЗУЮЩИЕ НИЖЕГОРОДСКУЮ ОБЛАСТЬ

- 12 | Какие показатели характеризуют Нижегородскую область в 2022 году
- 13 | Валовой региональный продукт (ВРП)
- 14 | Динамика прогнозных показателей социально-экономического развития области
- 15-17 | Какое место среди регионов ПФО занимает область по отдельным показателям региональных бюджетов

## 18

### ОСНОВНЫЕ ПАРАМЕТРЫ БЮДЖЕТОВ НА 2023-2025 ГОДЫ

- 18 | Основные параметры консолидированного бюджета
- 19 | Основные параметры областного бюджета

## 20

### ДОХОДЫ ОБЛАСТНОГО БЮДЖЕТА

- 20 | Из каких поступлений формируются доходы областного бюджета в 2023-2025 годах
- 21 | Какие основные налоговые и неналоговые доходы поступят в областной бюджет в 2023-2025 годах
- 22 | Какие налоги зачисляются на территории области
- 23 | Перечень действующих налоговых льгот, установленных законодательством Нижегородской области
- 24 | Какую помощь из федерального бюджета получает Нижегородская область

## 25

### РАСХОДЫ ОБЛАСТНОГО БЮДЖЕТА

- 25 | Информация о реализации национальных проектов в 2022-2025 годах
- 26 | Как распределены расходы областного бюджета 2023-2025 годов по основным отраслям
- 27 | Что включают в себя отрасли социальной сферы
- 28-30 | Сведения о расходах областного бюджета по разделам и подразделам бюджетной классификации
- 31 | Программные и непрограммные расходы областного бюджета

# СОДЕРЖАНИЕ

## 32

### ГОСУДАРСТВЕННЫЕ ПРОГРАММЫ

- 32 | Какие основные государственные программы будут реализовываться в 2023 году
- 33-34 | Как изменится финансирование крупных государственных программ в 2021- 2025 годах
- 35-36 | Государственная программа "Развитие образования Нижегородской области"
- 37-39 | Государственная программа "Развитие здравоохранения в Нижегородской области"
- 40-44 | Государственная программа "Социальная поддержка граждан Нижегородской области"
- 45-46 | Государственная программа "Развитие культуры и туризма в Нижегородской области"
- 47-48 | Государственная программа "Развитие физической культуры и спорта в Нижегородской области"
- 49-50 | Государственная программа "Развитие агропромышленного комплекса в Нижегородской области"
- 51-52 | Государственная программа "Развитие жилищного строительства и государственная поддержка граждан по обеспечению жильем на территории Нижегородской области"
- 53-54 | Государственная программа "Развитие транспортной системы Нижегородской области"
- 55 | Как формируются и используются средства дорожного фонда
- 56 | Государственные программы, направленные на поддержку реального сектора экономики
- 57 | Государственные программы, направленные на охрану окружающей среды и развитие лесного хозяйства

## 58

### АДРЕСНАЯ ИНВЕСТИЦИОННАЯ ПРОГРАММА

- 58-59 | Адресная инвестиционная программа Нижегородской области

## 60

### ДОХОДЫ МУНИЦИПАЛЬНЫХ ОБРАЗОВАНИЙ

- 60 | Финансовая помощь нижестоящим бюджетам на исполнение собственных полномочий
- 61 | Доходы муниципальных образований на 2023 год в расчете на 1 жителя до и после предоставления финансовой помощи
- 62 | Выравнивание бюджетной обеспеченности территорий

## 63

### ГОСУДАРСТВЕННЫЙ ДОЛГ

- 63 | Государственный долг области

## 64

### ОЦЕНКА ДЕЯТЕЛЬНОСТИ ПРАВИТЕЛЬСТВА НИЖЕГОРОДСКОЙ ОБЛАСТИ

- 64 | Качество управления региональными финансами и открытость бюджетных данных

## 65

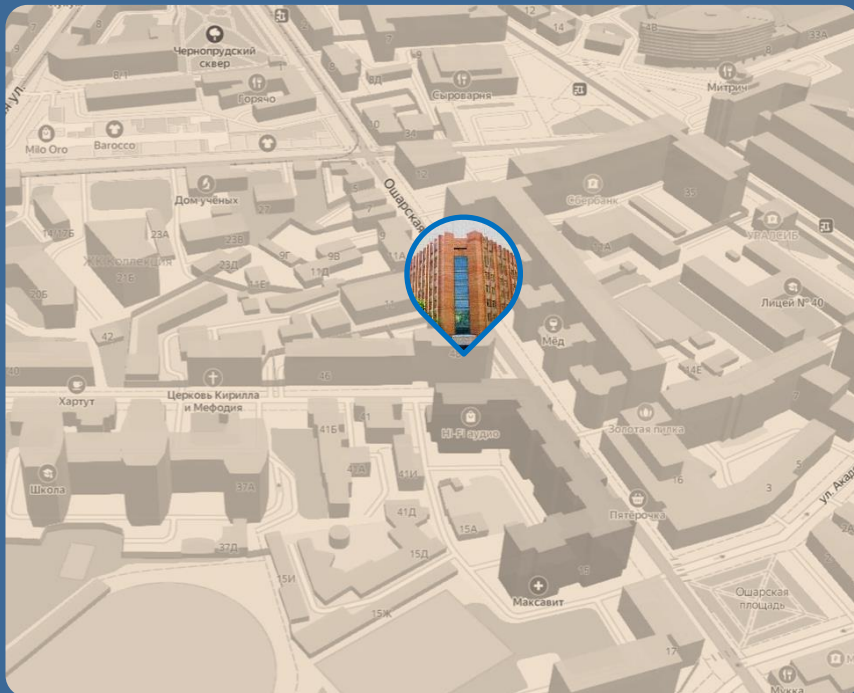
### ОТКРЫТЫЕ РЕСУРСЫ

- 65 | Открытые государственные информационные ресурсы

## 68

### КОНТАКТНАЯ ИНФОРМАЦИЯ

# КОНТАКТНАЯ ИНФОРМАЦИЯ



Министерство финансов  
Нижегородской области



г.Нижний Новгород,  
ул.Грузинская, д.48



Почтовый адрес:  
603082  
г.Нижний Новгород,  
Кремль, корпус 14



8 (831) 437-33-01



official@fin.kreml.nnov.ru

## Страницы министерства финансов в социальных сетях



<http://mf.nnov.ru>



[https://vk.com/minfin\\_no](https://vk.com/minfin_no)



<https://www.ok.ru/minfinno>



## График работы министерства

|                        |               |
|------------------------|---------------|
| понедельник - четверг: | 9:00 – 18:00  |
| пятница:               | 9:00 – 16:45  |
| перерыв:               | 12.30 – 13:15 |
| суббота - воскресенье: | выходные дни  |

## Прием граждан

министр - второй четверг месяца (3 этаж, каб.301)  
с 16-00 до 18-00 (за исключением нерабочих праздничных дней)