

Богородский муниципальный округ  
Нижегородской области



# Информационный сборник

по исполнению бюджета  
Богородского муниципального округа  
Нижегородской области за 2025 год

# УВАЖАЕМЫЕ БОГОРОДЧАНЕ !

**Предлагаем вашему вниманию издание, в котором кратко и доступно отражены основные положения отчета об исполнении бюджета Богородского муниципального округа Нижегородской области за 2025 год.**

Эта брошюра выходит в соответствии с проведенными публичными слушаниями об исполнении бюджета Богородского муниципального округа Нижегородской области за 2025 год (21 апреля 2026 года).

Основные данные сложнейшего финансового документа – годового отчета об исполнении Богородского муниципального округа Нижегородской области за 2025 год – в этом издании изложены в форме, доступной для понимания не только профессиональным экономистам, но и самому широкому кругу читателей. Изложенные в брошюре в текстовом и графическом виде данные наглядно показывают, что ключевыми направлениями расходования бюджетных средств в рамках реализации муниципальных программ в 2025 году были: финансирование в сфере образования, социальной защиты, культуры, физической культуры и спорта, национальной экономики и жилищно – коммунального хозяйства.

Пристальное внимание уделялось вопросам улучшения качества жизни Богородчан. Была продолжена работа по укреплению материально-технической базы учреждений образования, культуры и спорта.

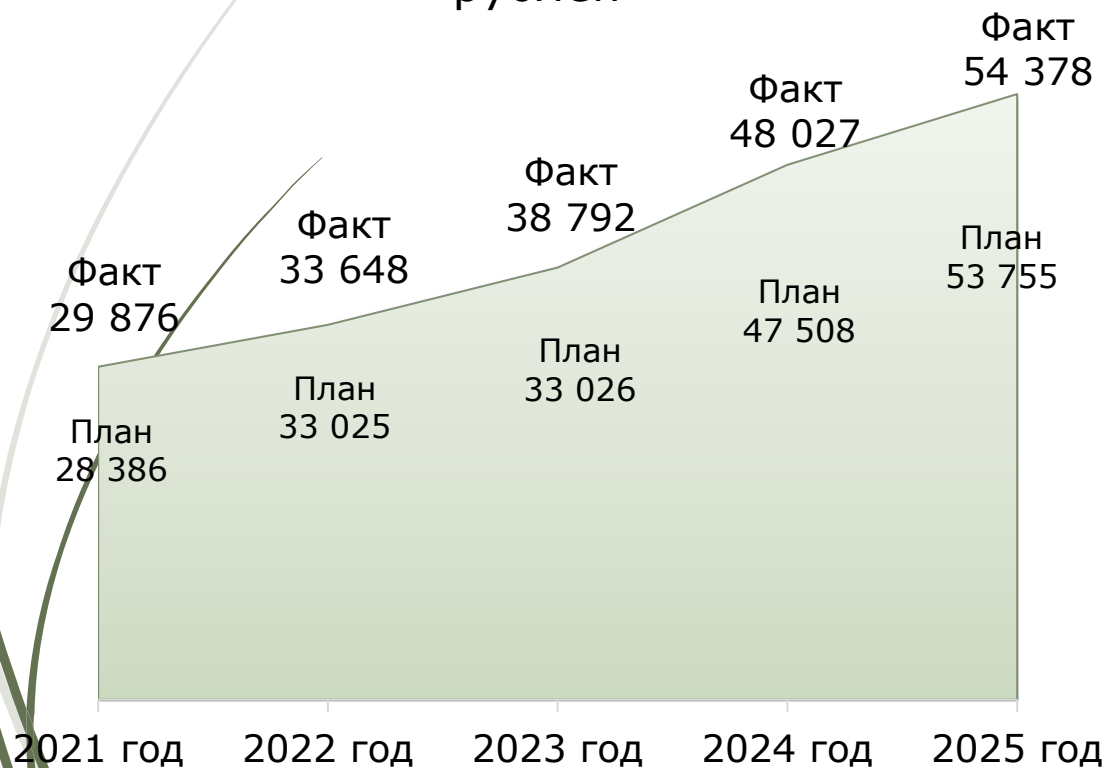
В полном соответствии с «дорожными картами» в муниципальном округе выполнялись майские указы Президента Российской Федерации.

Значительные средства были направлены на решение вопросов развития социальной и инженерной инфраструктуры муниципального округа.


Вся изложенная в данной брошюре информация также опубликована на сайте Финансового управления администрации Богородского муниципального округа Нижегородской области.

# Показатели социально-экономического развития Богородского муниципального округа

## Рост заработной платы работающих, рублей



## Инвестиции, тыс. рублей



# Основные направления реализации налоговой и бюджетной политики в 2025 году

Обеспечение сбалансированности и устойчивости бюджетной системы

Сохранение и развитие налогового потенциала на территории округа

Повышение эффективности расходования бюджетных средств

Повышение качества финансового контроля в управлении бюджетным процессом

Главный приоритет бюджетной политики в 2025 году

**Безусловное выполнение всех действующих обязательств, в первую очередь перед населением**

# Исполнение бюджета муниципального округа

млн. рублей

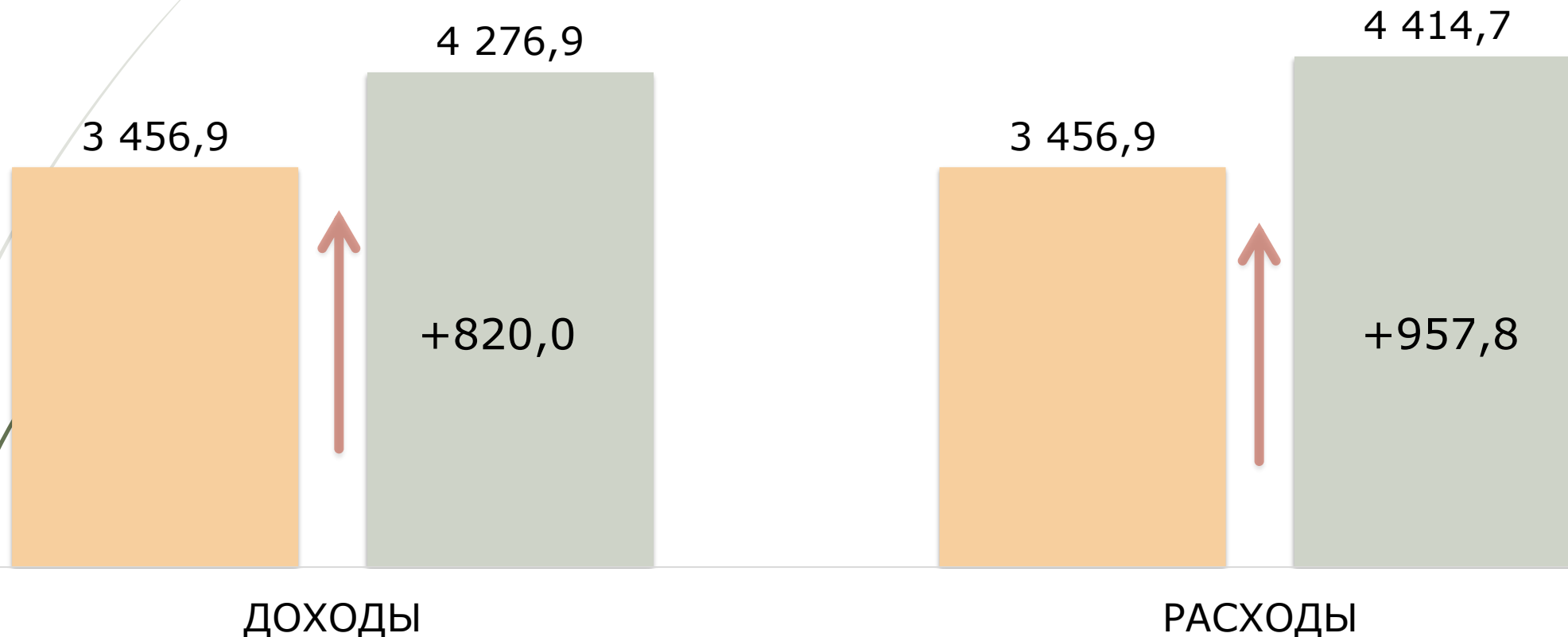
Наименование	Исполнено за 2024 год	Первоначальный план на 2025 год	Уточненный план на 2025 год	Исполнено за 2025 год	% исполнения к плану
Доходы	3 592,8	3 456,9	4 276,9	4 325,1	101,1
Расходы	3 472,5	3 456,9	4 414,7	4 327,6	98,0
Дефицит (-), профицит (+)	120,3	0,0	-137,8	-2,5	

## Сведения об объеме муниципального долга

Год	Верхний предел муниципального долга	Фактический объем муниципального долга	Предельный объем расходов на обслуживание муниципального долга
2024	0,00	0,00	0,00
2025	0,00	0,00	0,00

# Изменение параметров бюджета муниципального округа

млн. рублей

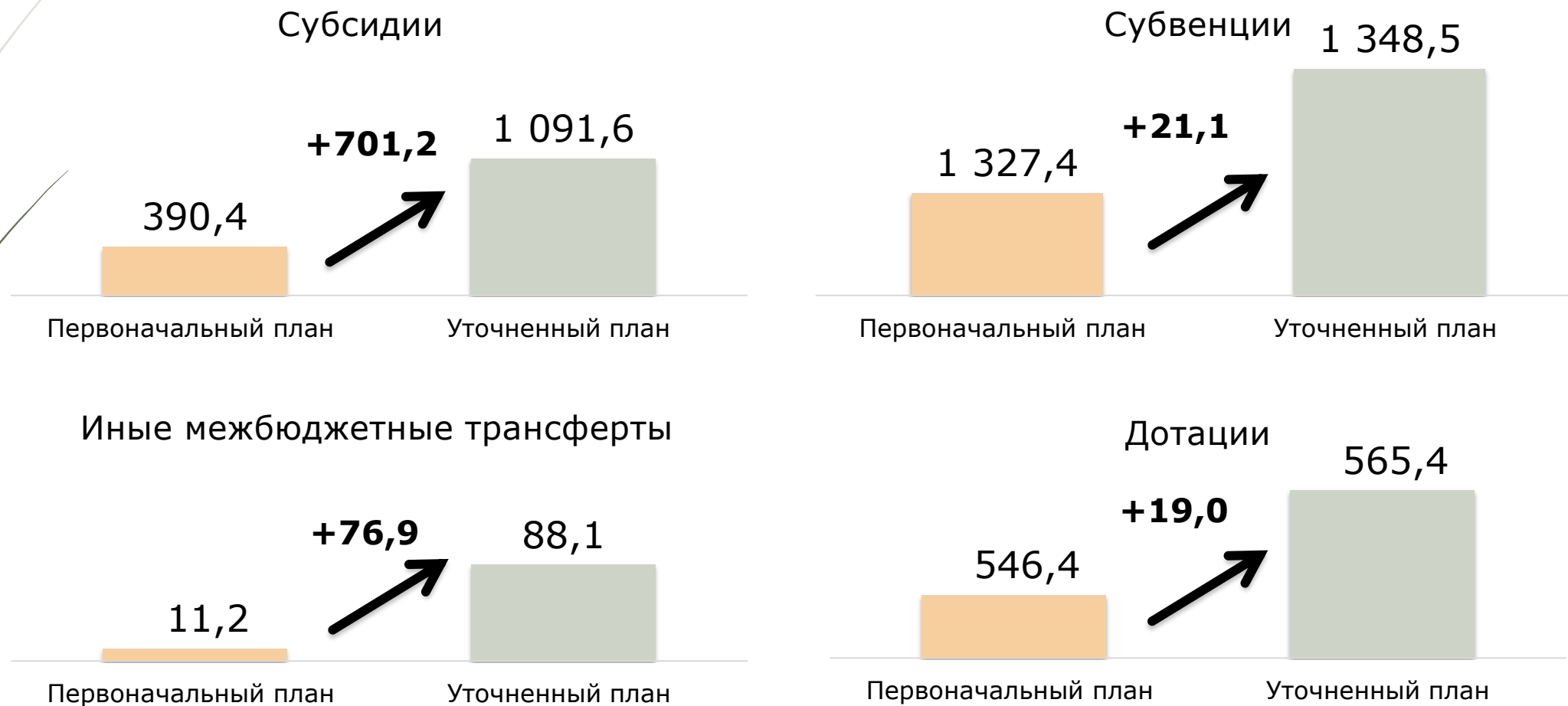


■ Первоначальный план    ■ Уточненный план

# Изменение параметров безвозмездных поступлений в 2025 году

млн. рублей

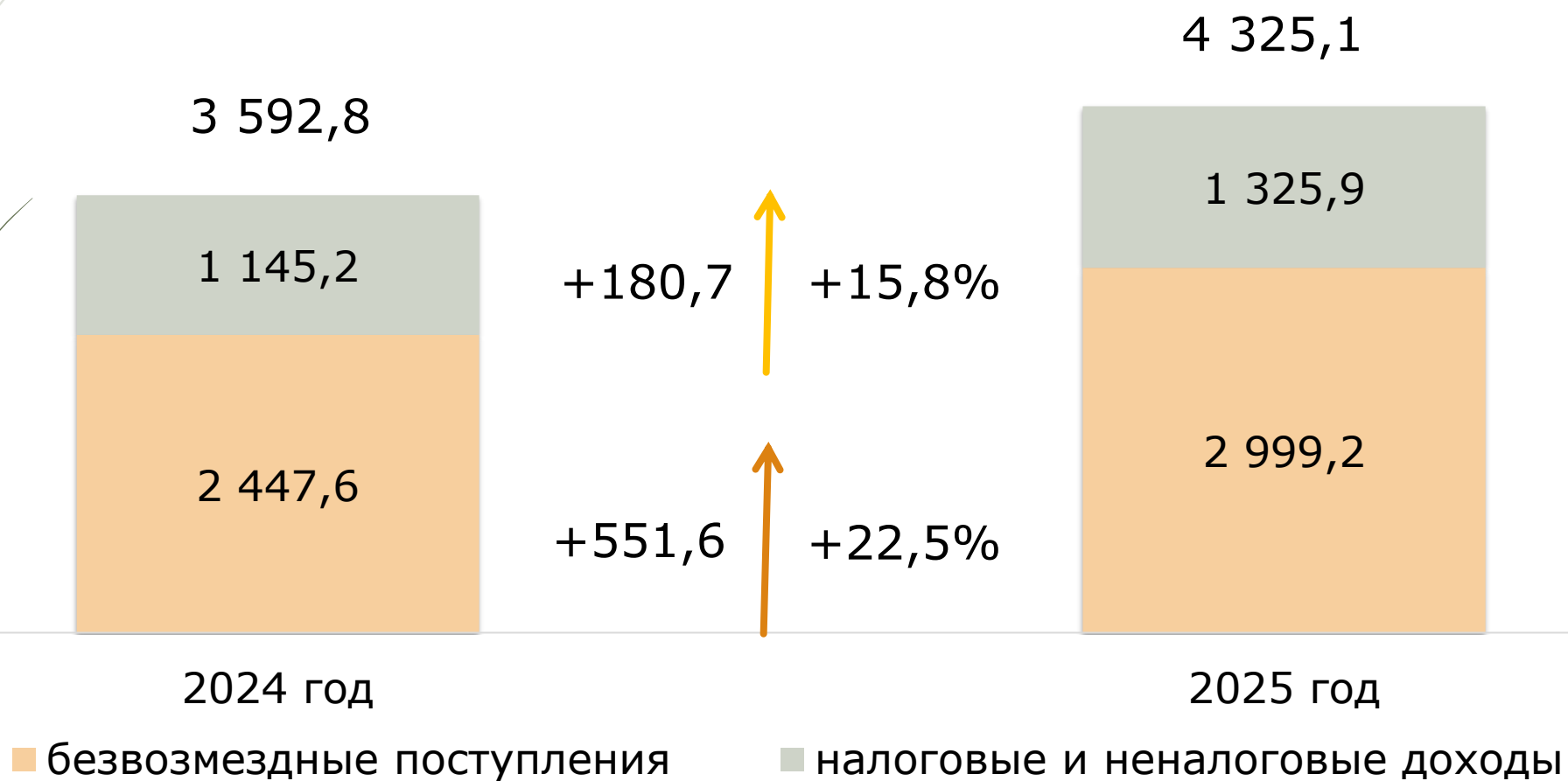
**Дополнительно получено 820,6 млн. руб.**



# Изменение фактических показателей по доходам

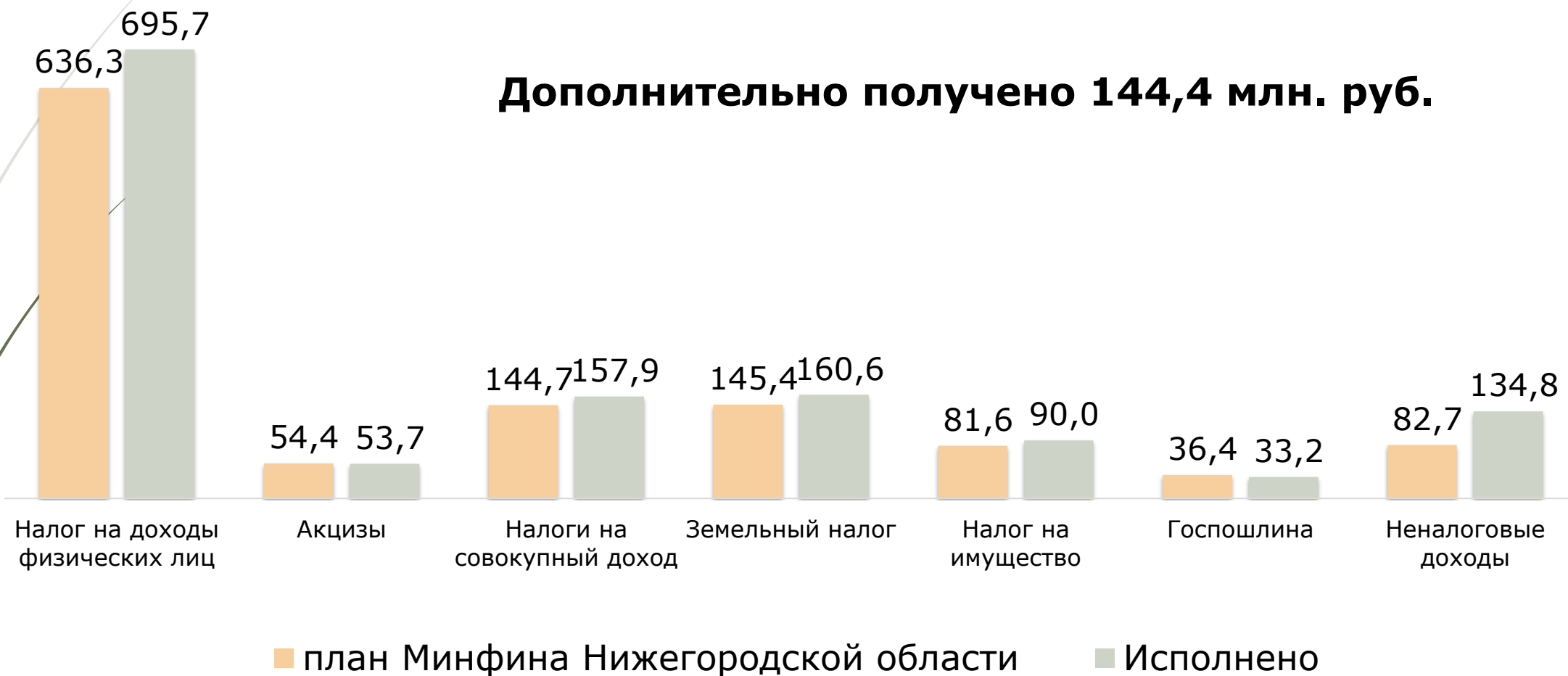
млн. рублей

**Дополнительно получено 732,3 млн. руб. (20,4%)**



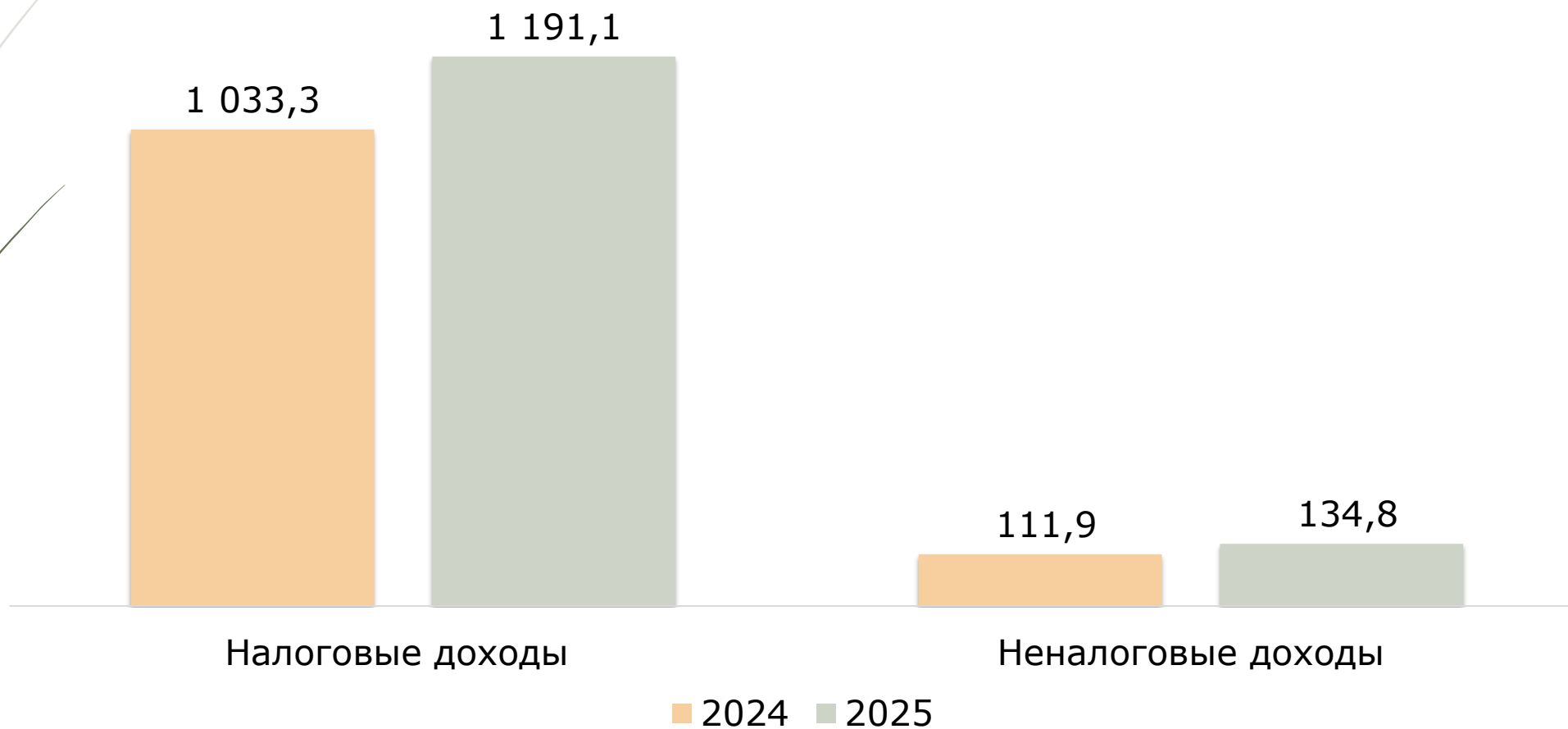
# Исполнение доходов бюджета муниципального округа

млн. рублей




# Налоговые и неналоговые доходы бюджета муниципального округа

млн. рублей



# Налог на доходы физических лиц

млн. рублей



# Показатели исполнения налоговых доходов

млн. рублей

Наименование	Исполнено за 2024 год	Первоначальный план на 2025 год	Уточненный план на 2025 год	Исполнено за 2025 год	% Исполнения 2025 г. к 2024 г.	% исполнения к первоначальному плану	% исполнения к уточненному плану
<b>Налоговые доходы всего, из них:</b>	<b>1 033,3</b>	<b>1105,2</b>	<b>1099,6</b>	<b>1191,1</b>	<b>115,3</b>	<b>107,8</b>	<b>108,3</b>
НДФЛ	615,5	636,3	636,3	695,7	113,0	109,3	109,3
Акцизы	51,0	54,4	54,4	53,7	105,3	98,7	98,7
УСНО	118	128,4	128,3	129,8	110,0	101,1	101,2
Патентная система налогообложения	9,0	16,5	14,5	20,5	более 200,0	124,2	141,4
Государственная пошлина	17,1	36,4	32,8	33,2	194,2	91,2	101,2
ЕСХН	6,1	6,2	6,2	7,6	124,6	122,6	122,6
Местные имущественные налоги, в т.ч.:	216,6	227,0	227,0	250,6	115,7	110,4	110,4
Земельный налог	143,6	145,4	145,4	160,6	111,8	110,5	110,5
Налог на имущество физических лиц	73,0	81,6	81,6	90,0	123,3	110,3	110,3

# Показатели исполнения неналоговых доходов

млн. рублей

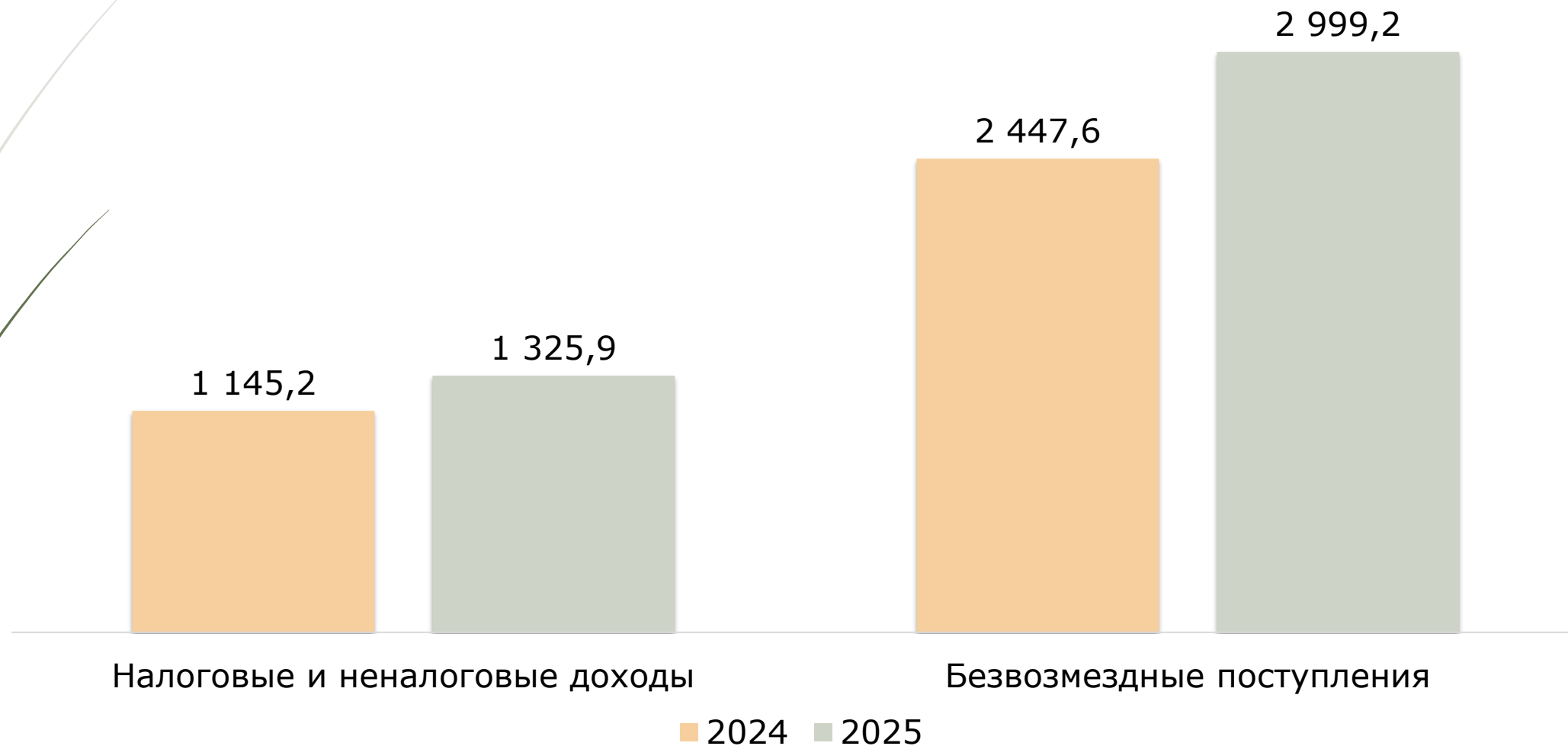
Наименование	Исполнено за 2024 год	Первоначальный план на 2025 год	Уточненный план на 2025 год	Исполнено за 2025 год	% Исполнения 2025 г. к 2024 г.	% исполнения к первоначальному плану	% исполнения к уточненному плану
<b>Неналоговые доходы всего, из них:</b>	<b>111,9</b>	<b>76,3</b>	<b>83,3</b>	<b>134,8</b>	<b>120,5</b>	<b>176,7</b>	<b>161,8</b>
Доходы от реализации муниципального имущества и земли	23,6	13	9,6	11,9	50,4	91,5	124,0
Плата за увеличение площади земельных участков	10,6	7,5	11,7	14,0	132,1	186,7	119,7
Доходы от использования имущества, находящегося в муниципальной собственности	55,2	44,9	43,1	61,6	111,6	137,2	142,9
Платежи при пользовании природными ресурсами	9,2	5,6	5,6	4,6	50,0	82,1	82,1
Штрафы	3,1	2,3	7,5	18,6	более 200	более 200	более 200
Доходы от компенсации затрат государства	4,3	2,5	3,6	21,9	более 200	более 200	более 200

# Информация по работе комиссий за 2025 год



# Динамика доходов бюджета муниципального округа

млн. рублей



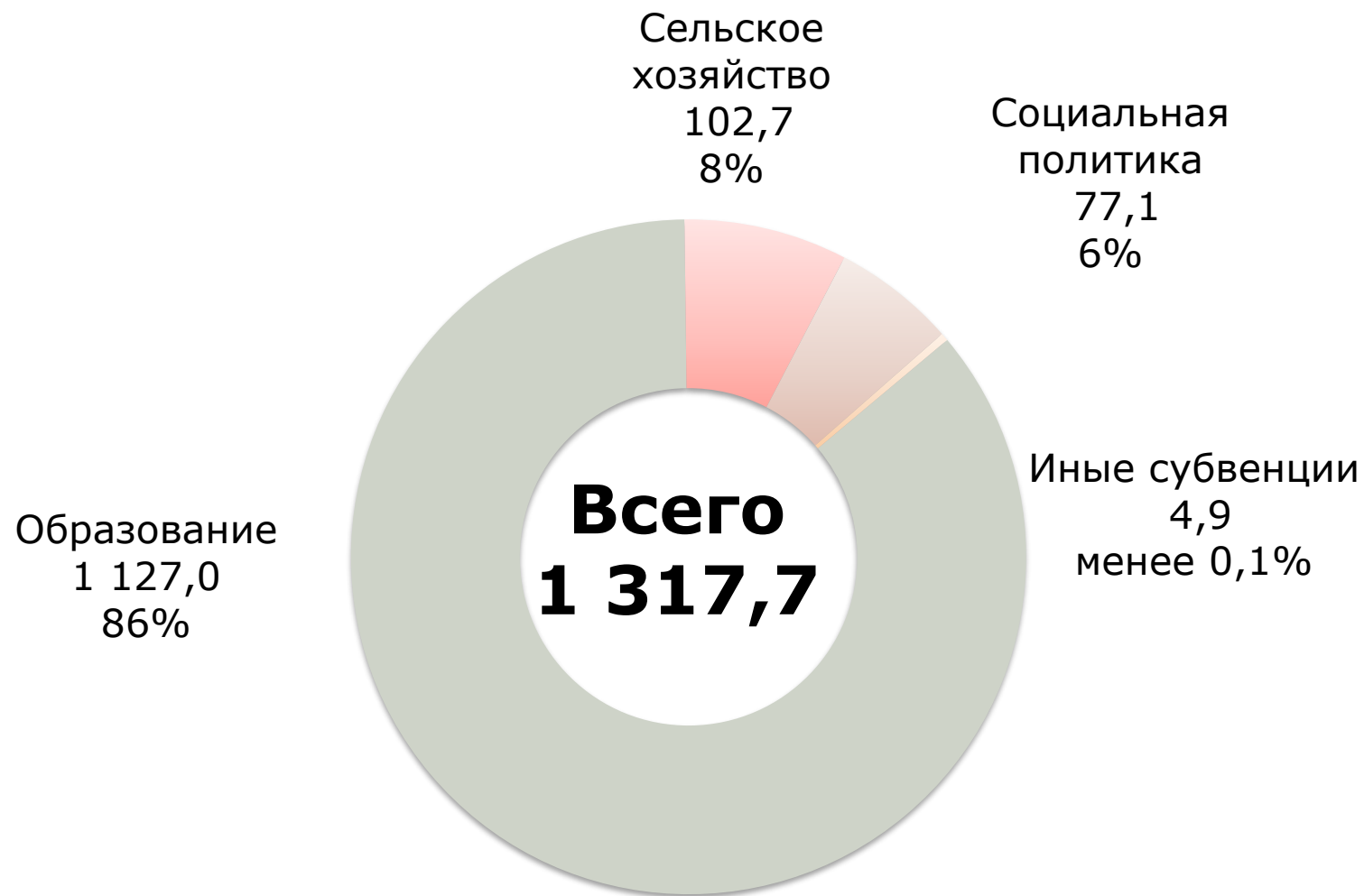
# Безвозмездные поступления из вышестоящих бюджетов в бюджет муниципального округа

млн. рублей

Наименование	Исполнено за 2024 год	Первоначальный план на 2025 год	Уточненный план на 2025 год	Исполнено за 2025 год	% Исполнения 2025 г. к 2024 г.	% исполнения к первоначальному плану	% исполнения к уточненному плану
Безвозмездные поступления от бюджетов других уровней, в том числе:	<b>2 451,5</b>	<b>2275,4</b>	<b>3093,6</b>	<b>2998,4</b>	<b>122,3</b>	<b>131,8</b>	<b>96,9</b>
Дотации	483,7	546,4	565,4	510,7	105,6	93,5	90,3
Целевые средства, в том числе:	1 967,7	1729,0	2528,2	2487,7	126,4	143,9	98,4
Субсидии	557,6	390,4	1091,6	1081,9	194,0	277,1	99,1
Субвенции	1 340,2	1327,4	1348,5	1317,7	98,3	99,3	97,7
Иные межбюджетные трансферты	69,9	11,2	88,1	88,1	126,0	более 200	100,0

# Субвенции на исполнение государственных полномочий

млн. рублей



## Исполнение соглашения о социально-экономическом развитии и оздоровлении муниципальных финансов

Наименование показателей	Показатель	
Просроченная кредиторская задолженность	0,0	Выполнено
Муниципальный долг	0,0	Выполнено
<b>Выполнение показателей заработной платы отдельным категориям работников:</b>		<b>Выполнено</b>
Педагогам муниципальных организаций дополнительного образования детей	62 962,9 руб.	Выполнено
Работникам учреждений культуры	47 630,1 руб.	Выполнено

# Заработная плата отдельных категорий работников социальной сферы

Категория	Средняя заработная плата		
	за 2024 год	за 2025 год	
Педагогические работники дошкольных образовательных учреждений	53 226,8 руб.	58 137,9 руб.	
Педагогические работники образовательных учреждений организаций общего образования	55 664,7 руб.	70 439,4 руб.	
Учителя	63 838,6 руб.	71 744,7 руб.	
Педагоги муниципальных организаций дополнительного образования детей	57 503,2 руб.	62 962,9 руб.	
Работники учреждений культуры	44 425,0 руб.	47 630,1 руб.	
МРОТ	с 01.01.2023 16 242 руб.	с 01.01.2024 19 242 руб.	с 01.01.2025 22 440 руб.

**Средняя заработная плата по всем категориям работников муниципальных учреждений составила за 2025 год 50 267 руб.**

# Исполнение бюджета муниципального округа по источникам финансовых ресурсов



# Исполнение бюджета муниципального округа по расходам

Наименование показателя	Исполнение 2024 год	Первоначальный план на 2025 год	Уточненный план 2025 год	Исполнение 2025 год	% исполнения к плану	% роста, снижения 2025г. к 2024г.
Общегосударственные вопросы	192,0	269,2	265,2	253,5	95,6	132,0
Национальная оборона	1,8	2,0	2,1	2,1	100,0	116,7
Национальная безопасность и правоохранительная деятельность	51,2	61,4	67,1	67,0	99,9	130,9
Национальная экономика	548,4	308,3	408,7	397,0	97,1	72,4
Жилищно-коммунальное хозяйство	401,5	623,8	1 246,2	1 224,4	98,3	Более 200,0
Охрана окружающей среды	0,5					
Образование	1 867,2	1 804,4	1 993,3	1 958,9	98,3	104,9
Культура, кинематография	155,7	148,7	175,1	172,8	98,7	111,0
Здравоохранение			14,4	14,4		
Социальная политика	117,3	92,0	98,3	93,7	95,3	79,9
Физическая культура спорт	128,4	138,4	135,4	135,1	99,8	105,2
Средства массовой информации	8,5	8,7	8,9	8,7	97,8	102,4
<b>ИТОГО РАСХОДОВ</b>	<b>3 472,6</b>	<b>3 456,9</b>	<b>4 414,7</b>	<b>4 327,6</b>	<b>98,0</b>	<b>124,6</b>

# Структура расходов бюджета по разделам и подразделам

Разделы и подразделы	Наименование	Исполнено за 2024 год	Первоначальный план на 2025 год	Уточненный план на 2025 год	Исполнено за 2025 год	% исполнения к плану	% исполнения 2025г. к 2024г.
<b>0100</b>	<b>ОБЩЕГОСУДАРСТВЕННЫЕ ВОПРОСЫ</b>	<b>192,0</b>	<b>269,2</b>	<b>265,2</b>	<b>253,5</b>	<b>95,6</b>	<b>132,0</b>
0102	Функционирование высшего должностного лица субъекта Российской Федерации и муниципального образования	4,8	3,3	5,3	5,3	100,0	110,4
0103	Функционирование законодательных (представительных) органов государственной власти и представительных органов муниципальных образований	4,6	4,2	5,5	5,5	100,0	119,6
0104	Функционирование Правительства Российской Федерации, высших исполнительных органов государственной власти субъектов Российской Федерации, местных администраций	80,9	106,7	95,0	93,3	98,2	115,3
0106	Обеспечение деятельности финансовых, налоговых и таможенных органов и органов финансового (финансово-бюджетного) надзора	23,7	21,7	29,1	29,1	100,0	122,8
0107	Обеспечение проведения выборов и референдумов	0,3	9,0	7,7	7,7	100,0	
0111	Резервные фонды	0,0	42,0	1,3	0,0		
0113	Другие общегосударственные вопросы	77,7	82,3	121,3	112,6	92,8	144,9
<b>0200</b>	<b>НАЦИОНАЛЬНАЯ ОБОРОНА</b>	<b>1,8</b>	<b>2,0</b>	<b>2,1</b>	<b>2,1</b>	<b>100,0</b>	<b>116,7</b>
0203	Мобилизационная и вневойсковая подготовка	1,8	2,0	2,1	2,1	100,0	116,7
<b>0300</b>	<b>НАЦИОНАЛЬНАЯ БЕЗОПАСНОСТЬ И ПРАВООХРАНИТЕЛЬНАЯ ДЕЯТЕЛЬНОСТЬ</b>	<b>51,2</b>	<b>61,4</b>	<b>67,1</b>	<b>67,0</b>	<b>99,9</b>	<b>130,9</b>
0310	Обеспечение пожарной безопасности	51,2	61,4	67,1	67,0	99,9	130,9

# Структура расходов бюджета по разделам и подразделам

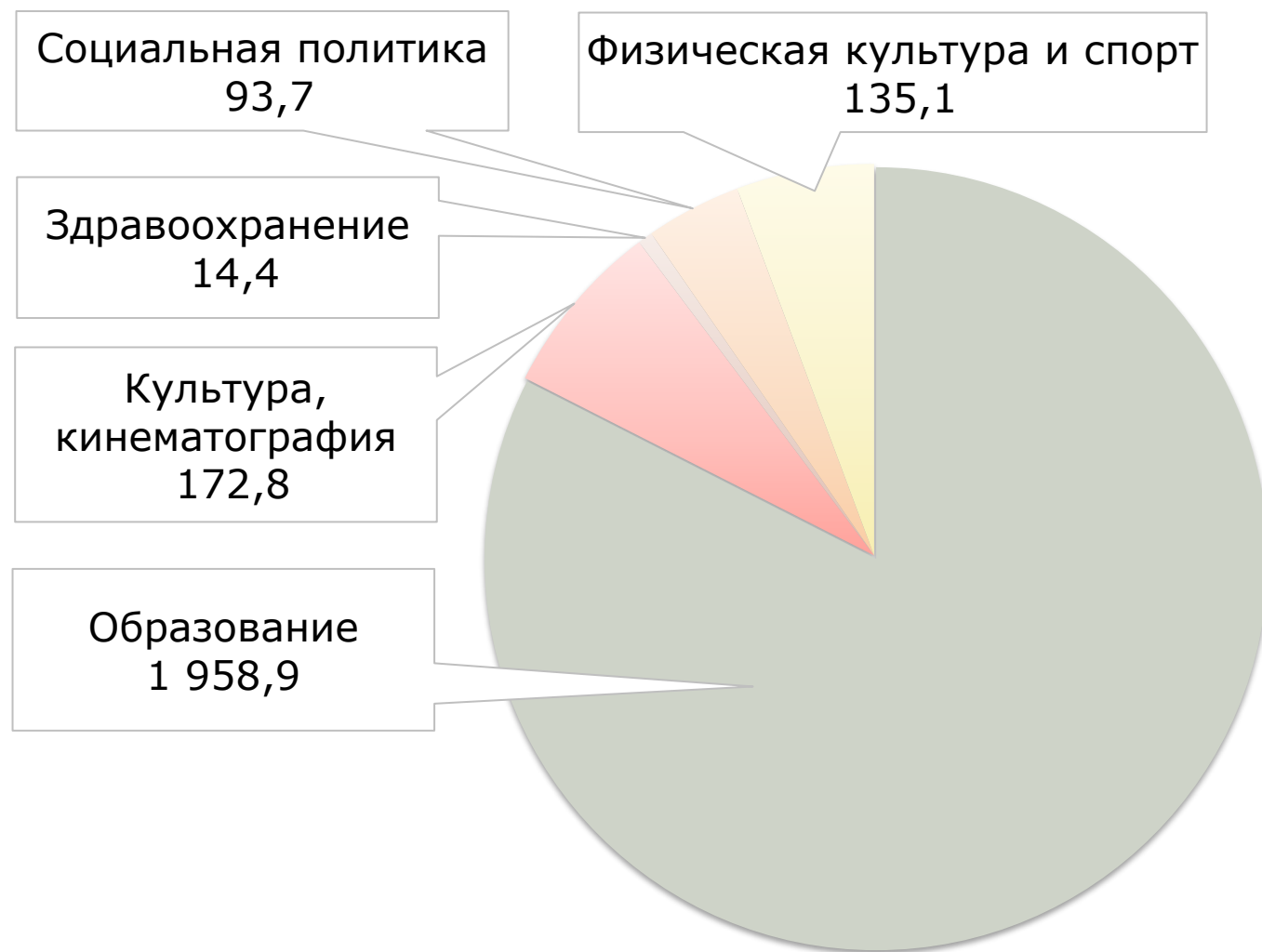
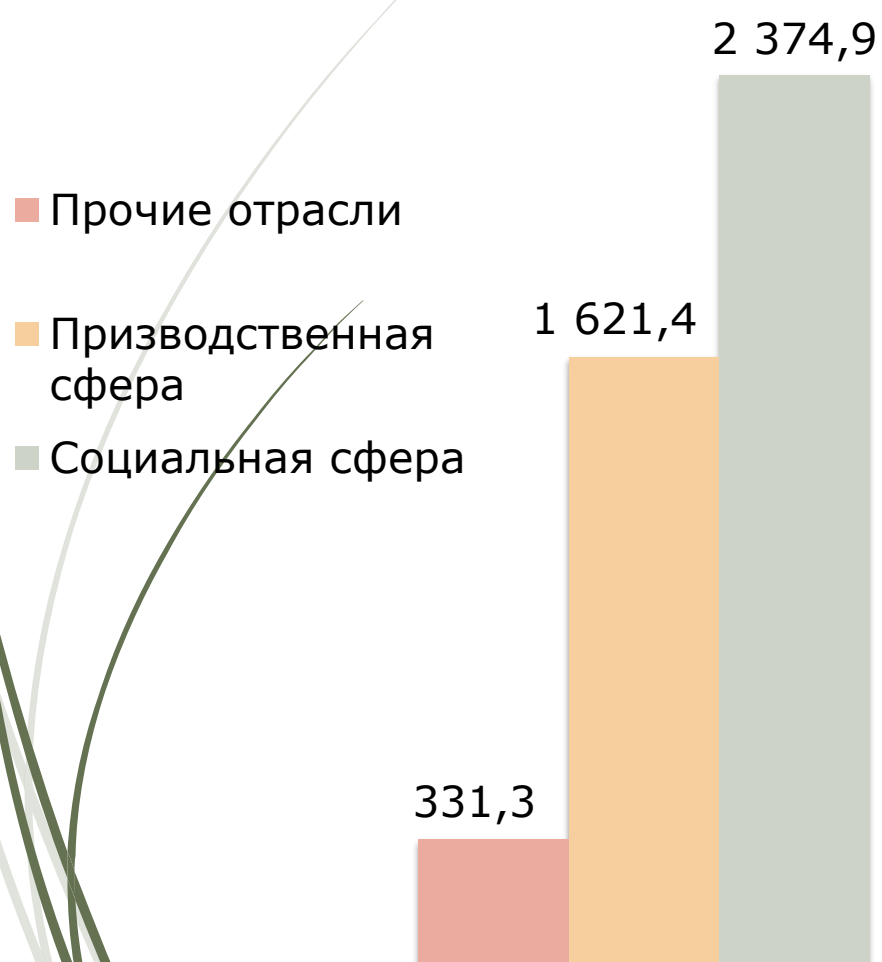
Разделы и подразделы	Наименование	Исполнено за 2024 год	Первоначальный план на 2025 год	Уточненный план на 2025 год	Исполнено за 2025 год	% исполнения к плану	% исполнения 2025. к 2024г.
<b>0400</b>	<b>НАЦИОНАЛЬНАЯ ЭКОНОМИКА</b>	<b>548,4</b>	<b>308,3</b>	<b>408,7</b>	<b>397,0</b>	<b>97,1</b>	<b>72,4</b>
0401	Общэкономические вопросы	2,5	2,1	2,7	2,7	100,0	108,0
0405	Сельское хозяйство и рыболовство	147,6	137,6	106,2	105,4	99,2	71,4
0409	Дорожное хозяйство (дорожные фонды)	374	145,9	266,0	255,2	95,9	68,2
0410	Связь и информатика	3,8	5,4	9,5	9,5	100,0	Более 200,0
0412	Другие вопросы в области национальной экономики	20,5	17,3	24,3	24,2	99,6	118,0
<b>0500</b>	<b>ЖИЛИЩНО-КОММУНАЛЬНОЕ ХОЗЯЙСТВО</b>	<b>401,5</b>	<b>623,8</b>	<b>1 246,2</b>	<b>1 224,4</b>	<b>98,3</b>	<b>305,0</b>
0501	Жилищное хозяйство	19,2	77,3	339,7	338,6	99,7	Более 200,0
0502	Коммунальное хозяйство	94,3	325,8	646,8	631,9	97,7	670,1
0503	Благоустройство	254,7	203,1	236,3	230,5	97,5	90,5
0505	Другие вопросы в области жилищно-коммунального хозяйства	33,3	17,7	23,4	23,4	100,0	70,3
<b>0600</b>	<b>ОХРАНА ОКРУЖАЮЩЕЙ СРЕДЫ</b>	<b>0,5</b>					
0602	Сбор, удаление отходов и очистка сточных вод	0,5					
<b>0700</b>	<b>ОБРАЗОВАНИЕ</b>	<b>1 867,20</b>	<b>1 804,4</b>	<b>1 993,3</b>	<b>1 958,9</b>	<b>98,3</b>	<b>104,9</b>
0701	Дошкольное образование	678,5	703,1	691,0	690,7	100,0	101,8
0702	Общее образование	983,8	894,6	1 017,6	985,4	96,8	100,2
0703	Дополнительное образование детей	94,6	105,8	102,2	102,2	100,0	108,0
0705	Профессиональная подготовка, переподготовка и повышение квалификации	0,2	0,2	0,1	0,1	100,0	50,0
0707	Молодежная политика	1,5	0,3	75,2	74,5	99,1	Более 200,0
0709	Другие вопросы в области образования	108,7	100,4	107,2	106,0	98,9	97,5

# Структура расходов бюджета по разделам и подразделам

Разделы и подразделы	Наименование	Исполнено за 2024 год	Первоначальный план на 2025 год	Уточненный план на 2025 год	Исполнено за 2025 год	% исполнения к плану	% исполнения 2025г. к 2024г.
<b>0800</b>	<b>КУЛЬТУРА, КИНЕМАТОГРАФИЯ</b>	<b>155,7</b>	<b>148,7</b>	<b>175,1</b>	<b>172,8</b>	<b>98,7</b>	<b>111,0</b>
0801	Культура	146,0	137,9	163,4	161,1	98,6	110,3
0804	Другие вопросы в области культуры, кинематографии	9,7	10,8	11,7	11,7	100,0	120,6
<b>0900</b>	<b>ЗДРАВООХРАНЕНИЕ</b>			<b>14,4</b>	<b>14,4</b>	<b>100,0</b>	
0902	Амбулаторная помощь			14,4	14,4	100,0	
<b>1000</b>	<b>СОЦИАЛЬНАЯ ПОЛИТИКА</b>	<b>117,3</b>	<b>92,0</b>	<b>98,3</b>	<b>93,7</b>	<b>95,3</b>	<b>79,9</b>
1001	Пенсионное обеспечение	5,0	5,6	7,1	7,1	100,0	142,0
1003	Социальное обеспечение населения	8,6	2,1	6,8	6,7	98,5	77,9
1004	Охрана семьи и детства	100,7	81,3	81,6	77,1	94,5	76,6
1006	Другие вопросы в области социальной политики	3,0	3,0	2,8	2,8	100,0	93,3
<b>1100</b>	<b>ФИЗИЧЕСКАЯ КУЛЬТУРА И СПОРТ</b>	<b>128,4</b>	<b>138,4</b>	<b>135,4</b>	<b>135,1</b>	<b>99,8</b>	<b>105,2</b>
1101	Физическая культура	59,1	58,7	59,2	59,2	100,0	100,2
1102	Массовый спорт	64,8	76,2	71,9	71,6	99,6	110,5
1105	Другие вопросы в области физической культуры и спорта	4,4	3,5	4,3	4,3	100,0	97,7
<b>1200</b>	<b>СРЕДСТВА МАССОВОЙ ИНФОРМАЦИИ</b>	<b>8,5</b>	<b>8,7</b>	<b>8,9</b>	<b>8,7</b>	<b>97,8</b>	<b>102,4</b>
1201	Телевидение и радиовещание	3,7	3,5	3,1	3,1	100,0	83,8
1202	Периодическая печать и издательства	4,7	5,2	5,8	5,6	96,6	119,1
<b>1300</b>	<b>Обслуживание муниципального долга</b>						
1301	Обслуживание муниципального внутреннего долга						
	<b>Итого</b>	<b>3 472,6</b>	<b>3 456,9</b>	<b>4 414,7</b>	<b>4 327,6</b>	<b>98,0</b>	<b>124,6</b>

# Бюджет 2025 года – социальный бюджет

млн. рублей



# Расходы на производственную сферу

млн. рублей

Прочие расходы  
331,3  
7,7%

Социальная сфера  
2374,9  
54,9%

Производственная  
сфера  
1 621,4  
37,5%

Жилищно-коммунальное  
хозяйство  
1 224,4  
28,3%

Национальная экономика  
397,0  
9,2%

# Реализация национальных проектов

**981,9**  
млн. рублей

Инфраструктура для жизни  
835,5 млн. рублей

Молодежь и дети  
123,2 млн. рублей

Семья  
12,5 млн. рублей

Беспилотные авиационные системы  
10,7 млн. рублей

## Национальный проект «Молодежь и дети»

Региональный проект  
«Россия - страна возможностей»

**65,3 млн. рублей**

Региональный проект  
«Педагоги и наставники»

**57,9 млн. рублей**

# Национальный проект «Инфраструктура для жизни»

Региональный проект  
«Модернизация коммунальной инфраструктуры»

**535,2 млн. рублей**

Региональный проект  
«Жилье»

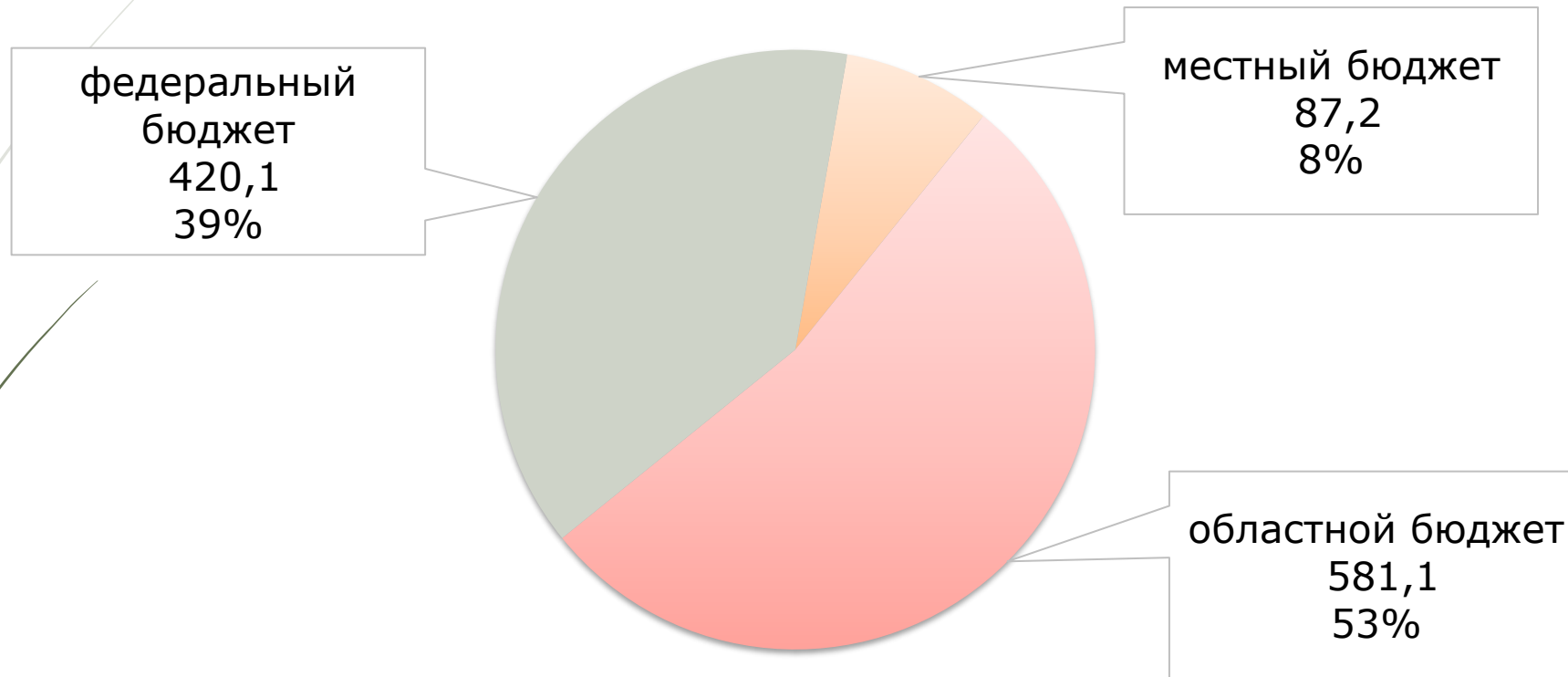
**281,0 млн. рублей**

Региональный проект  
«Формирование комфортной городской среды»

**19,3 млн. рублей**

# Капитальные вложения

млн. рублей



Всего 1 088,4 млн. руб. – 25,2 % от общих расходов

# Адресная инвестиционная программа

млн. рублей

Капитальный ремонт сетей водоотведения г. Богородска и Богородского муниципального округа Нижегородской области	549,2
Переселение граждан из аварийного жилищного фонда	281,0
Ремонт и оснащение мебелью и оборудованием Молодежного центра "Круг" в г.Богородске	63,7
Обеспечение детей-сирот и детей, оставшихся без попечения родителей, лиц из числа детей-сирот и детей, оставшихся без попечения родителей, жилыми помещениями	60,7
Расселение аварийного дома по адресу: г.Богородск, ул Огарева, д.15	49,3
Капитальный ремонт здания МБОУ "Школа №3"	25,8
Проектирование и реконструкция автомобильной дороги "Подъезд к причалу от д. Подъяблонное в Богородском муниципальном округе Нижегородской области"	24,1
Капитальный ремонт нежилого здания, расположенного по адресу: Нижегородская область, Богородский муниципальный округ, г. Богородск, пер. Риковский, д.1а	15,6
ФАП и ОВОП в 4 населенных пунктах	5,5
Детский сад на 140 мест по адресу: Нижегородская область, с. Каменки Богородского района	3,5
Напорный канализационный коллектор от с.Каменки Богородского муниципального округа до пос. Кудьма	2,6

# Бюджетные (Автономные) учреждения

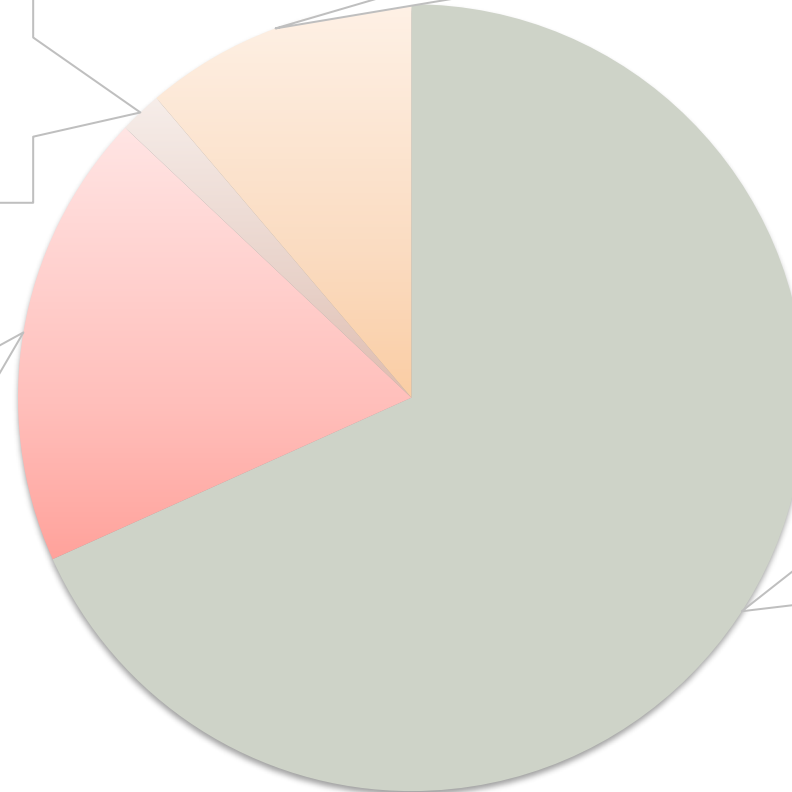
млн. рублей

Субсидии на финансовое обеспечение муниципального задания в рамках исполнения муниципального социального заказа  
36,2

Субсидии учреждениям на иные цели  
233,4

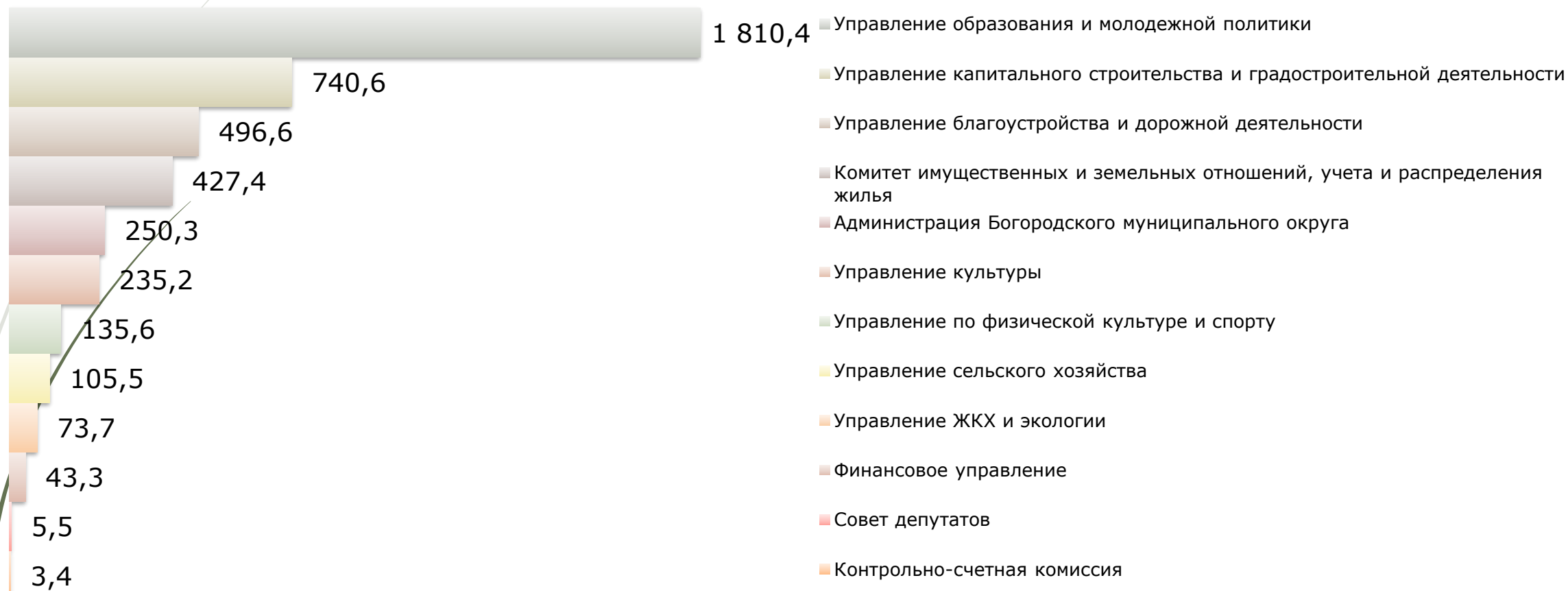
Субсидии автономным учреждениям на финансовое обеспечение муниципального задания  
390,2

Субсидии бюджетным учреждениям на финансовое обеспечение муниципального задания  
1 419,4



# Ведомственная структура бюджета муниципального округа

млн. рублей



## Средства в рамках муниципальных программ

Всего расходы  
муниципального округа  
4 327,6 млн. рублей

Программные расходы по  
муниципальным  
программам:  
4 179,3 млн. рублей (96,6%)

Непрограммные расходы:  
148,3 млн. рублей (3,4%)

# Финансирование муниципальных программ

№	Наименование программ	Исполнено за 2024 год	Первоначальный план на 2025 год	Уточненный план на 2025 год	Исполнено за 2025 год	% исполнения к плану	% исполнения 2024г. к 2025г.
1	"Развитие образования Богородского муниципального округа Нижегородской области"	1 841,9	1 751,8	1 935,5	1 896,5	98,0	103,0
2	"Социальная поддержка граждан Богородского муниципального округа Нижегородской области"	13,0	11,2	17,2	17,1	99,4	131,5
3	"Обеспечение населения Богородского муниципального округа Нижегородской области доступным и комфортным жильем"	196,5	132,1	393,8	393,8	100,0	200,4
4	"Развитие культуры в Богородском муниципальном округе Нижегородской области "	209,0	206,8	231,8	231,8	100,0	110,9
5	"Развитие физической культуры и спорта в Богородском муниципальном округе Нижегородской области"	120,9	130,4	126,5	126,3	99,8	104,5
6	"Развитие агропромышленного комплекса Богородского муниципального округа Нижегородской области"	166,8	143,5	134,7	133,8	99,3	80,2
7	"Управление муниципальными финансами и муниципальным долгом Богородского муниципального округа Нижегородской области"	37,4	79,4	45,2	44,1	97,6	117,9
8	"Управление муниципальным имуществом и земельными ресурсами Богородского муниципального округа Нижегородской области "	50,9	28,7	59,2	47,3	79,9	92,9

# Финансирование муниципальных программ

№	Наименование программ	Исполнено за 2024 год	Первоначальный план на 2025 год	Уточненный план на 2025 год	Исполнено за 2025 год	% исполнения к плану	% исполнения 2024г. к 2025г.
9	"Содействие развитию субъектов малого и среднего предпринимательства в Богородском муниципальном округе Нижегородской области"	1,0	1,0	1,0	1,0	100,0	100,0
10	"Развитие дорожного хозяйства Богородского муниципального округа Нижегородской области "	370,0	146,0	266,1	255,3	95,9	69,0
11	"Обеспечение населения Богородского муниципального округа Нижегородской области качественными услугами в сфере жилищно-коммунального хозяйства"	97,0	310,6	646,5	631,9	97,7	651,4
12	"Обеспечение безопасности жизнедеятельности населения Богородского муниципального округа Нижегородской области"	77,0	75,9	91,5	91,0	99,5	118,2
13	"Информационное общество Богородского муниципального округа Нижегородской области"	21,5	25,1	25,7	25,4	98,8	118,1
14	"Развитие муниципальной службы в Богородском муниципальном округе Нижегородской области "	36,0	37,7	42,7	42,4	99,3	117,8
15	"Формирование комфортной городской среды на территории Богородского муниципального округа Нижегородской области"	20,2	1,8	19,3	19,3	100,0	95,5
16	"Улучшение качества жизни и обеспечение безопасности жителей Богородского муниципального округа Нижегородской области"	308,0	229,6	227,9	222,3	97,5	72,2

# Эффективность мероприятий муниципальных программ

№ п/п	Муниципальные программы Богородского муниципального округа	Рейтинг
<b>Высокая степень эффективности</b>		
1	МП "Формирование комфортной городской среды на территории Богородского муниципального округа Нижегородской области"	1,000
2	МП "Обеспечение населения Богородского муниципального округа Нижегородской области доступным и комфортным жильем"	1,000
3	МП "Социальная поддержка граждан Богородского муниципального округа Нижегородской области"	1,000
4	МП "Обеспечение безопасности жизнедеятельности населения Богородского муниципального округа Нижегородской области"	1,000
5	МП "Развитие муниципальной службы в Богородском муниципальном округе Нижегородской области"	0,999
6	МП "Улучшение качества жизни и обеспечение безопасности жителей Богородского муниципального округа Нижегородской области"	0,998
7	МП "Содействие развитию субъектов малого и среднего предпринимательства в Богородском муниципальном округе Нижегородской области"	0,991
8	МП "Развитие агропромышленного комплекса Богородского муниципального округа Нижегородской области"	0,982
9	МП "Развитие образования Богородского муниципального округа Нижегородской области"	0,975
10	МП "Развитие культуры Богородского муниципального округа Нижегородской области"	0,974
11	МП "Информационное общество Богородского муниципального округа Нижегородской области"	0,953
12	МП "Управление муниципальными финансами и муниципальным долгом Богородского муниципального округа Нижегородской области"	0,952
13	МП "Развитие дорожного хозяйства Богородского муниципального округа Нижегородской области"	0,945
14	МП "Управление муниципальным имуществом и земельными ресурсами Богородского муниципального округа Нижегородской области"	0,902
<b>Средняя степень эффективности</b>		
15	МП "Развитие физической культуры, спорта и молодежной политики Богородского муниципального округа Нижегородской области"	0,824
16	МП "Энергосбережение и повышение энергетической эффективности на территории Богородского муниципального округа"	0,813
<b>Удовлетворительная степень эффективности</b>		
17	МП "Обеспечение населения Богородского муниципального округа Нижегородской области качественными услугами в сфере жилищно-коммунального хозяйства"	0,733

# Муниципальные программы социального характера

## Программные расходы

4 179,3 млн. рублей

## в том числе социального характера

2 271,7 млн. рублей

Развитие образования  
1 896,5 млн. рублей

Развитие культуры  
231,8 млн. рублей

Развитие физической культуры и спорта  
126,3 млн. рублей

Социальная поддержка граждан  
17,1 млн. рублей

# Выполнение целевых показателей муниципальной программы

Развитие образования	Степень реализации мероприятий (коэффициент)	Степень исполнения плановых объемов финансирования из всех источников (коэффициент)	Степень достижения плановых значений индикаторов (коэффициент)	Значение оценки эффективности и МП БМО/подпрограмм	Оценка эффективности
Подпрограмма "Развитие общего образования"	1	0,967	0,973	0,983	<i>Высокая</i>
Подпрограмма "Развитие дополнительного образования и воспитания детей и молодежи"	1	0,996	0,875	0,949	<i>Высокая</i>
Подпрограмма "Развитие системы оценки качества образования и обеспечение деятельности системы образования"	1	0,995	1	0,999	<i>Высокая</i>
Подпрограмма "Организация и проведение мероприятий"	1	0,989	1	0,998	<i>Высокая</i>
Подпрограмма "Ресурсное обеспечение сферы образования"	1	0,968	1	0,994	<i>Высокая</i>

## Расходы на образование

**1 958,9**  
млн. рублей

Дошкольное и общее образование:

**1 676,0** млн. рублей

Дополнительное образование:

**102,2** млн. рублей

Молодежная политика

**74,5** млн. рублей

## Расходы на реализацию поручений Президента Российской Федерации

193,5 млн. руб.

Модернизация и укрепление МТБ

62,8 млн. руб.

Организация горячего питания обучающихся школ

31,1 млн. руб.

Организация питания воспитанников дошкольного образования

26,6 млн. руб.

Мероприятия антитеррористической направленности

13,0 млн. руб.

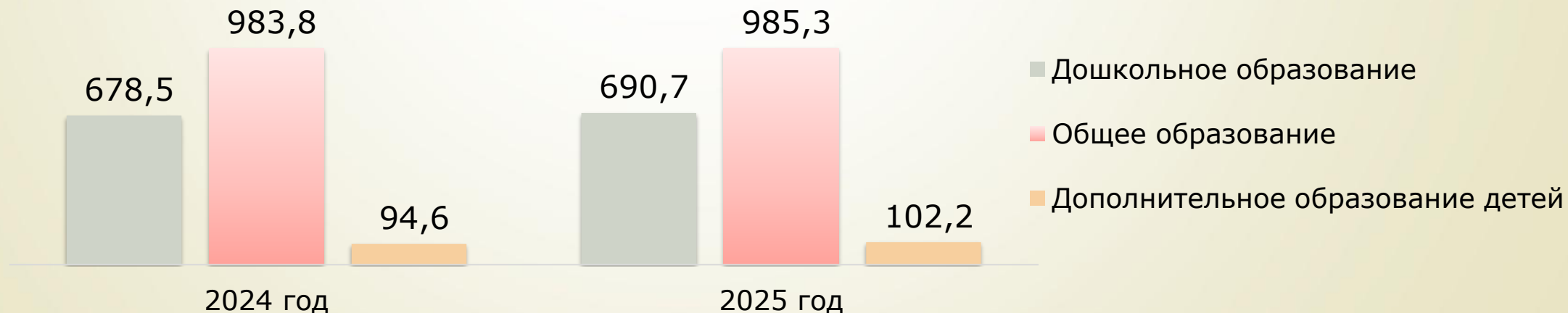
Организация летнего отдыха и оздоровления детей

10,7 млн. руб.

Беспилотные авиационные системы

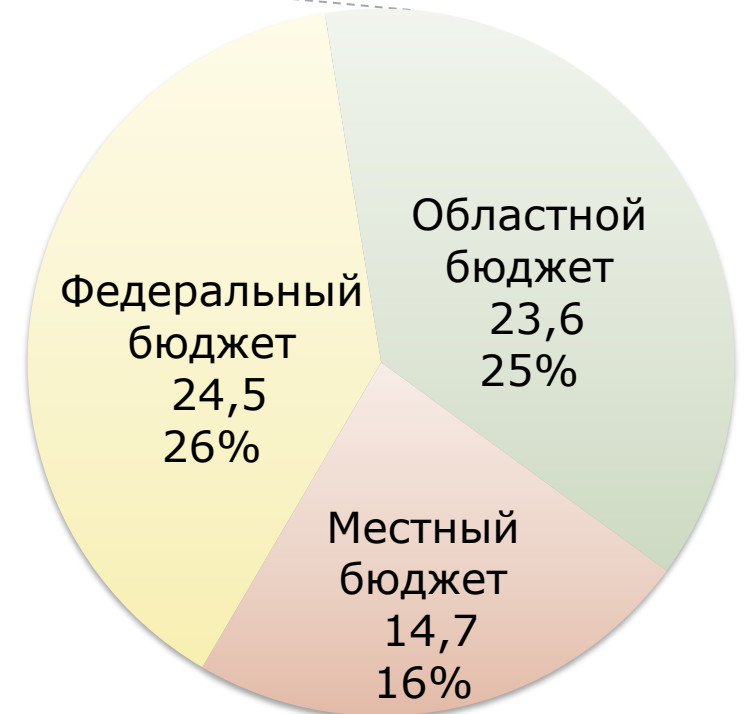
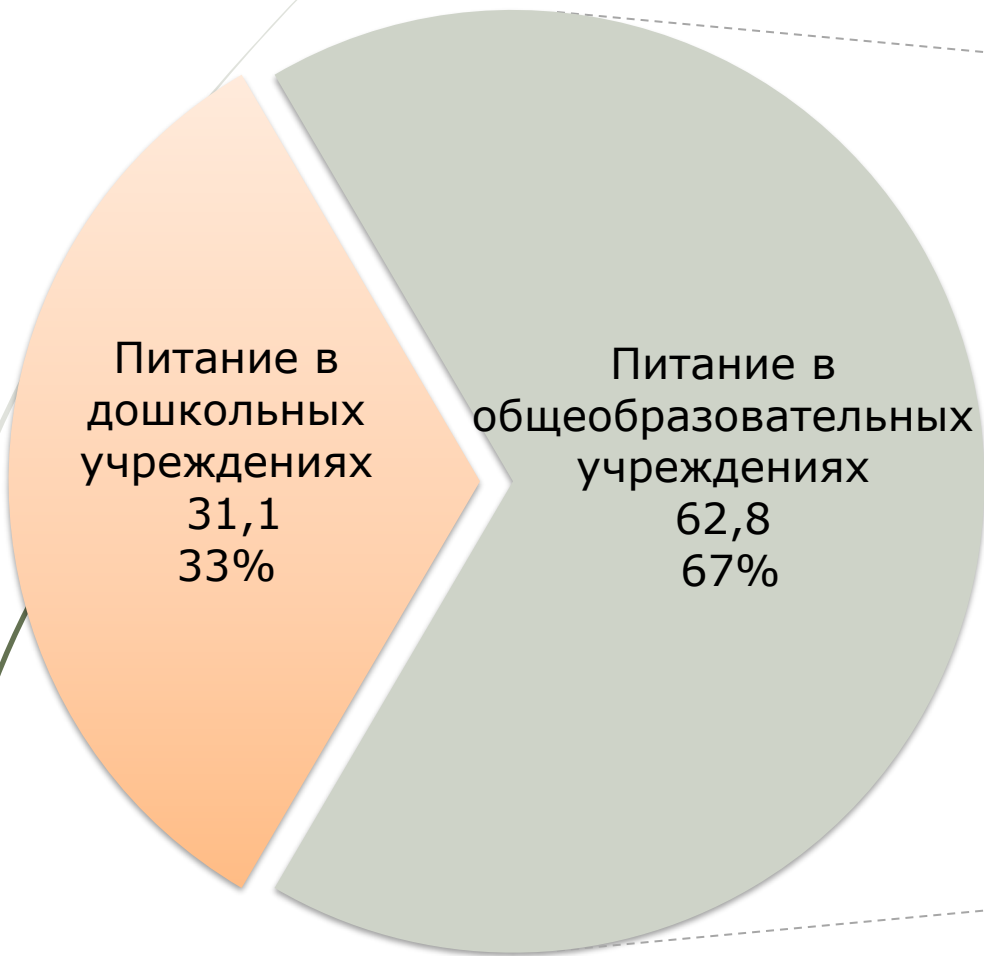
# Показатели характеризующие объем муниципальных услуг в сфере образования

Дошкольные организации	2 953 чел.
Общеобразовательные организации	7 336 чел.
Организации дополнительного образования:	5 949 чел.
	2 386 чел. 2 697 чел. 866 чел.



# Организация льготного питания обучающихся

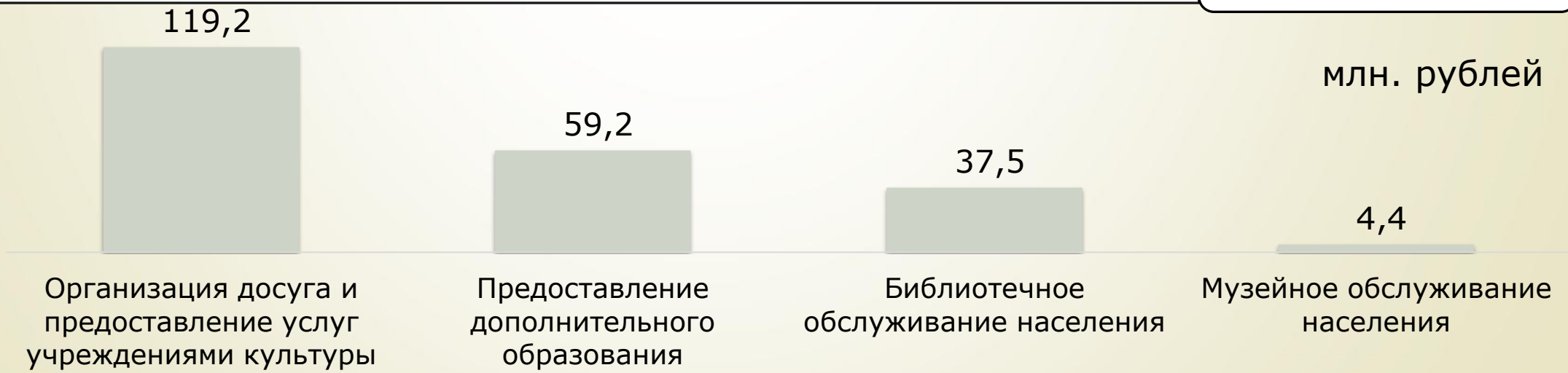
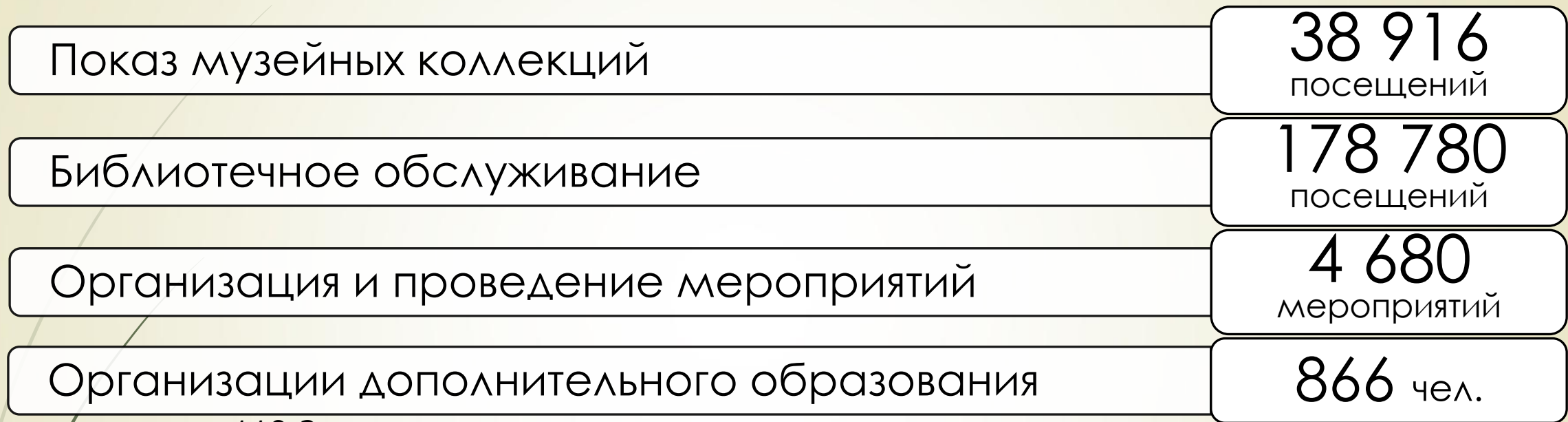
млн. рублей



# Выполнение целевых показателей муниципальной программы

Развитие культуры	Степень реализации мероприятий (коэффициент)	Степень исполнения плановых объемов финансирования из всех источников (коэффициент)	Степень достижения плановых значений индикаторов (коэффициент)	Значение оценки эффективности и МП БМО/подпрограмм	Оценка эффективности
Подпрограмма "Библиотечное обслуживание населения"	1	0,996	0,800	0,919	<i>Высокая</i>
Подпрограмма "Организация досуга и предоставление услуг учреждениями культуры"	1	0,994	1	0,999	<i>Высокая</i>
Подпрограмма "Музейное обслуживание населения"	1	0,957	1	0,991	<i>Высокая</i>
Подпрограмма "Предоставление дополнительного образования"	1	0,998	1	1	<i>Высокая</i>
Подпрограмма "Реализация мероприятий, направленных на обеспечение деятельности подведомственных учреждений"	1	0,997	1	0,999	<i>Высокая</i>

# Показатели характеризующие объем муниципальных услуг в сфере культуры



## Выполнение целевых показателей муниципальной программы

Развитие физической культуры и спорта	Степень реализации мероприятий (коэффициент)	Степень исполнения плановых объемов финансирования из всех источников (коэффициент)	Степень достижения плановых значений индикаторов (коэффициент)	Значение оценки эффективности и МП БМО/подпрограмм	Оценка эффективности
Подпрограмма "Развитие физической культуры, массового спорта и организация проведения физкультурно-оздоровительных и спортивных мероприятий"	1	0,998	0,717	0,886	<i>Средняя</i>

## Показатели характеризующие объем муниципальных услуг в сфере спорта

Обеспечение доступа у объектам спорта

204 111  
посещений

Организации дополнительного образования

2 697 чел.



# Выполнение целевых показателей муниципальной программы

Социальная поддержка граждан	Степень реализации мероприятий (коэффициент)	Степень исполнения плановых объемов финансирования из всех источников (коэффициент)	Степень достижения плановых значений индикаторов (коэффициент)	Значение оценки эффективности и МП БМО/подпрограмм	Оценка эффективности
Подпрограмма "Семья"	1	0,996	1	0,999	<i>Высокая</i>
Подпрограмма "Старшее поколение"	1	1	1	1	<i>Высокая</i>
Подпрограмма "Ветераны боевых действий"	1	1	1	1	<i>Высокая</i>
Подпрограмма "Патриотическое воспитание граждан"	1	1	1	1	<i>Высокая</i>
Подпрограмма «Формирование доступной для инвалидов среды жизнедеятельности»	1	1	1	1	<i>Высокая</i>

## Муниципальные программы в отраслях экономики

### Программные расходы

4 179,3 млн.  
рублей

### в том числе в отраслях экономики

766,7 млн.  
рублей

Развитие агропромышленного комплекса  
133,8 млн. рублей

Обеспечение населения качественными услугами в  
сфере жилищно-коммунального хозяйства  
631,9 млн. рублей

Содействие развитию субъектов малого и  
среднего предпринимательства  
1,0 млн. рублей

Энергосбережение и повышение  
энергетической эффективности  
0,01 млн. рублей

## Выполнение целевых показателей муниципальной программы

Развитие агропромышленного комплекса	Степень реализации мероприятий (коэффициент)	Степень исполнения плановых объемов финансирования из всех источников (коэффициент)	Степень достижения плановых значений индикаторов (коэффициент)	Значение оценки эффективности и МП БМО/подпрограмм	Оценка эффективности
Подпрограмма "Развитие сельского хозяйства, пищевой и перерабатывающей промышленности Богородского муниципального округа Нижегородской области"	0,875	0,992	1	0,948	<i>Высокая</i>
Подпрограмма "Устойчивое развитие сельских территорий Богородского муниципального округа Нижегородской области"	1	0,991	1	0,998	<i>Высокая</i>

# Развитие агропромышленного комплекса

млн. рублей

Всего расходов  
105,5 млн. руб.



## Выполнение целевых показателей муниципальной программы

Обеспечение населения качественными услугами в сфере жилищно-коммунального хозяйства	Степень реализации мероприятий (коэффициент)	Степень исполнения плановых объемов финансирования из всех источников (коэффициент)	Степень достижения плановых значений индикатора в (коэффициент)	Значение оценки эффективности и МП БМО/подпрограмм	Оценка эффективности
Подпрограмма "Развитие коммунальной инфраструктуры в Богородском муниципальном округе Нижегородской области"	1	0,977	0,625	0,845	<i>Средняя</i>
Подпрограмма "Капитальный ремонт общего имущества в многоквартирных домах"	1	0,999	0,600	0,840	<i>Средняя</i>

## Выполнение целевых показателей муниципальной программы

Содействие развитию субъектов малого и среднего предпринимательства	Степень реализации мероприятий (коэффициент)	Степень исполнения плановых объемов финансирования из всех источников (коэффициент)	Степень достижения плановых значений индикатора в (коэффициент)	Значение оценки эффективности и МП БМО/подпрограмм	Оценка эффективности
Подпрограмма "Развитие предпринимательства в Богородском муниципальном округе Нижегородской области"	1	1	0,986	0,994	<i>Высокая</i>
Подпрограмма "Развитие предпринимательства в Богородском муниципальном округе Нижегородской области"	1	1	1	1	<i>Высокая</i>

# Выполнение целевых показателей муниципальной программы

Энергосбережение и повышение энергетической эффективности	Степень реализации мероприятий (коэффициент)	Степень исполнения плановых объемов финансирования из всех источников (коэффициент)	Степень достижения плановых значений индикатора В (коэффициент)	Значение оценки эффективности и МП БМО/подпрограмм	Оценка эффективности
Подпрограмма "Энергосбережение и повышение энергетической эффективности жилищного фонда Богородского муниципального округа"	1	1	0,864	0,946	Высокая
Подпрограмма "Энергосбережение и повышение энергетической эффективности систем коммунальной инфраструктуры Богородского муниципального округа"	1	1	1	1	Высокая
Подпрограмма "Энергосбережение и повышение энергетической эффективности в организациях с участием муниципального образования Богородский муниципальный округ"	0,500	1	0,944	0,777	удовлетворительная
Подпрограмма "Организация управления бесхозными объектами, используемыми при передачи энергетических ресурсов "	1	1	1	1	Высокая
Подпрограмма "Энергосбережение и повышение энергетической эффективности производителей и потребителей энергетических ресурсов"	0	1	0	0	Не удовлетворительная
Подпрограмма "Энергосбережение и повышение энергетической эффективности в транспортном комплексе Богородского муниципального округа"	0	0	0	0	Не удовлетворительная
Подпрограмма "Информационное обеспечение мероприятий программы"	1	1	1	1	Высокая

# Муниципальные программы развития эффективности муниципального управления

**Программные  
расходы**  
4 179,3 млн.  
рублей  
**в том числе на  
развитие  
эффективности**  
159,2 млн.  
рублей

Управление муниципальными финансами  
и муниципальным долгом  
44,1 млн. рублей

Управление муниципальным имуществом и  
земельными ресурсами  
47,3 млн. рублей

Информационное общество  
25,4 млн. рублей

Развитие муниципальной службы  
42,4 млн. рублей

# Выполнение целевых показателей муниципальной программы

Управление муниципальными финансами и муниципальным долгом	Степень реализации мероприятий (коэффициент)	Степень исполнения плановых объемов финансирования из всех источников (коэффициент)	Степень достижения плановых значений индикаторов (коэффициент)	Значение оценки эффективности и МП БМО/подпрограмм	Оценка эффективности
Подпрограмма "Организация и совершенствование бюджетного процесса Богородского муниципального округа Нижегородской области"	1	0,947	0,900	0,949	<i>Высокая</i>
Подпрограмма "Повышение эффективности бюджетных расходов Богородского муниципального округа Нижегородской области"	1	1	1	1	<i>Высокая</i>
Подпрограмма Повышение финансовой грамотности населения Богородского муниципального округа Нижегородской области	1	1	0,925	0,970	<i>Высокая</i>

## Выполнение целевых показателей муниципальной программы

Управление муниципальным имуществом и земельными ресурсами	Степень реализации мероприятий (коэффициент)	Степень исполнения плановых объемов финансирования из всех источников (коэффициент)	Степень достижения плановых значений индикаторов (коэффициент)	Значение оценки эффективности и МП БМО/подпрограмм	Оценка эффективности
Подпрограмма "Управление муниципальным имуществом и земельными ресурсами Богородского муниципального округа Нижегородской области"	1	0,716	0,800	0,863	<i>Средняя</i>
Подпрограмма "Сохранение объектов культурного наследия"	1	0	1	0,8	<i>Средняя</i>

# Выполнение целевых показателей муниципальной программы

Информационное общество	Степень реализации мероприятий (коэффициент)	Степень исполнения плановых объемов финансирования из всех источников (коэффициент)	Степень достижения плановых значений индикаторов (коэффициент)	Значение оценки эффективности и МП БМО/подпрограмм	Оценка эффективности
Подпрограмма "Обеспечение функционирования единой дежурной диспетчерской службы и совершенствование работы системы обеспечения вызова экстренных оперативных служб по единому номеру "112" в Богородском муниципальном округе Нижегородской области"	1	1	1	1	<i>Высокая</i>
Подпрограмма "Информационная среда"	1	0,978	0,893	0,953	<i>Высокая</i>
Подпрограмма "Обеспечение сохранности, комплектования, учета и использования архивных документов Богородского муниципального округа Нижегородской области"	1	0,995	0,900	0,959	<i>Высокая</i>

# Выполнение целевых показателей муниципальной программы

Развитие муниципальной службы	Степень реализации мероприятий (коэффициент)	Степень исполнения плановых объемов финансирования из всех источников (коэффициент)	Степень достижения плановых значений индикаторов (коэффициент)	Значение оценки эффективности и МП БМО/подпрограмм	Оценка эффективности
Подпрограмма "Развитие муниципальной службы"	1	1	1	1	<i>Высокая</i>
Подпрограмма "Материально-техническое обеспечение деятельности органов местного самоуправления Богородского муниципального округа Нижегородской области"	1	0,993	1	0,999	<i>Высокая</i>

# Муниципальные программы развития территории и повышения качества жизни населения

**Программные  
расходы**  
4 179,3 млн.  
рублей  
**в том числе на  
развитие  
территории**  
981,7 млн.  
рублей

Формирование комфортной городской среды  
19,3 млн. рублей

Обеспечение населения доступным и комфортным  
жильем 393,8 млн. рублей

Улучшение качества жизни и  
обеспечение безопасности жителей  
222,3 млн. рублей

Развитие дорожного хозяйства  
255,3 млн. рублей

Обеспечение безопасности жизнедеятельности  
населения 91,0 млн. рублей

## Выполнение целевых показателей муниципальной программы

Формирование комфортной городской среды	Степень реализации мероприятий (коэффициент)	Степень исполнения плановых объемов финансирования из всех источников (коэффициент)	Степень достижения плановых значений индикаторов (коэффициент)	Значение оценки эффективности и МП БМО/подпрограмм	Оценка эффективности
Подпрограмма "Формирование комфортной городской среды на территории Богородского муниципального округа Нижегородской области"	1	1	1	1	<i>Высокая</i>

# Выполнение целевых показателей муниципальной программы

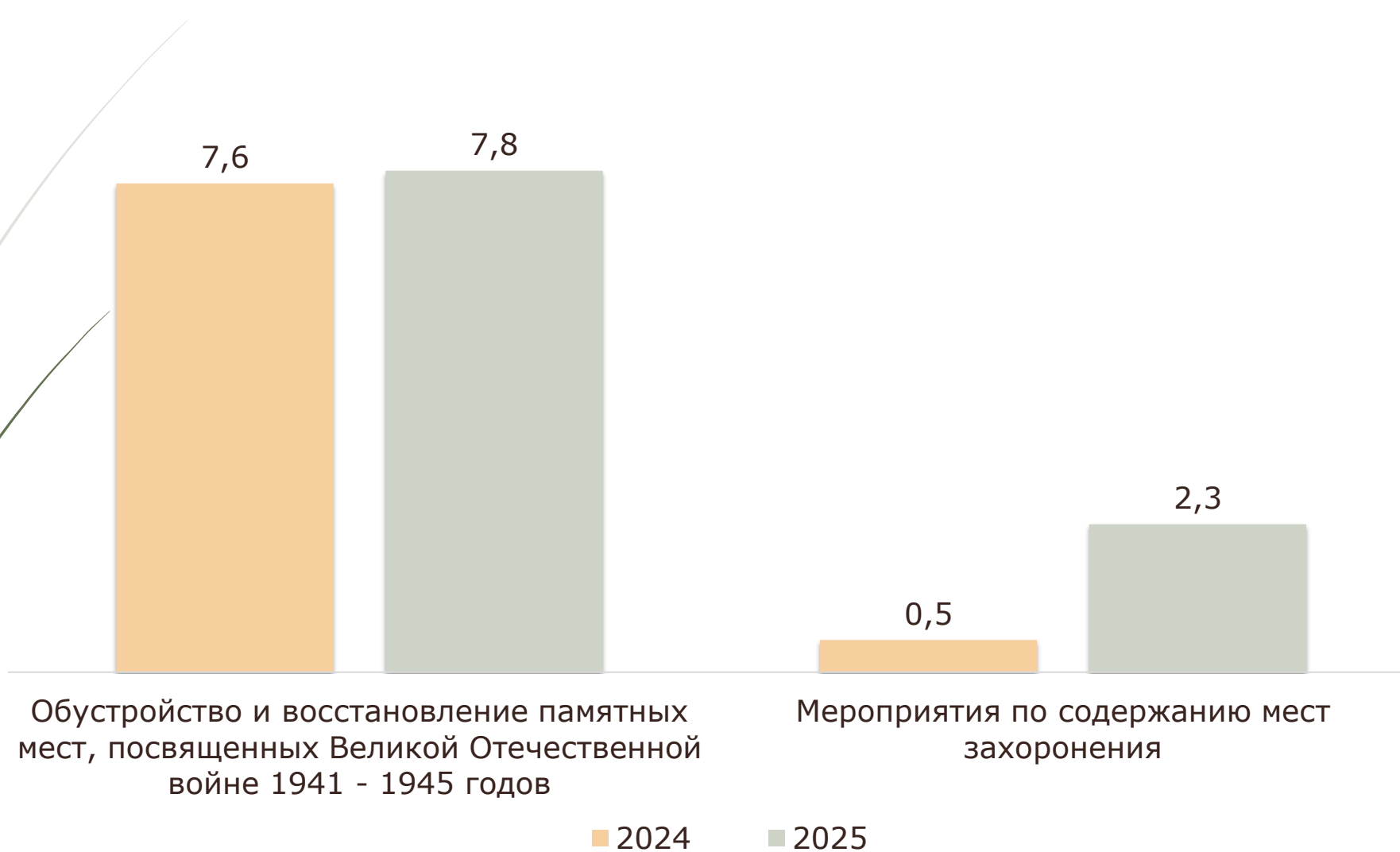
Обеспечение населения доступным и комфортным жильем	Степень реализации мероприятий (коэффициент)	Степень исполнения плановых объемов финансирования из всех источников (коэффициент)	Степень достижения плановых значений индикаторов (коэффициент)	Значение оценки эффективности и МП БМО/подпрограмм	Оценка эффективности
Подпрограмма "Обеспечение жильем молодых семей в Богородском муниципальном округе Нижегородской области"	1	1	1	1	<i>Высокая</i>
Подпрограмма "Переселение граждан из аварийного жилищного фонда на территории Богородского муниципального округа Нижегородской области, в том числе с учетом необходимости развития малоэтажного жилищного строительства"	1	1	1	1	<i>Высокая</i>
Подпрограмма "Выполнение государственных обязательств по обеспечению жильем отдельных категорий граждан, установленных федеральным законодательством"	1	1	1	1	<i>Высокая</i>

## Выполнение целевых показателей муниципальной программы

Улучшение качества жизни и обеспечение безопасности жителей	Степень реализации мероприятий (коэффициент)	Степень исполнения плановых объемов финансирования из всех источников (коэффициент)	Степень достижения плановых значений индикаторов (коэффициент)	Значение оценки эффективности и МП БМО/подпрограмм	Оценка эффективности
Подпрограмма "Развитие коммунальной инфраструктуры и благоустройство населенных пунктов Богородского муниципального округа Нижегородской области"	1	0,974	1	0,998	<i>Высокая</i>
Подпрограмма "Пожарная безопасность населенных пунктов Богородского муниципального округа Нижегородской области"	1	1	1	1	<i>Высокая</i>

# Содержание мест захоронения и восстановление памятных мест

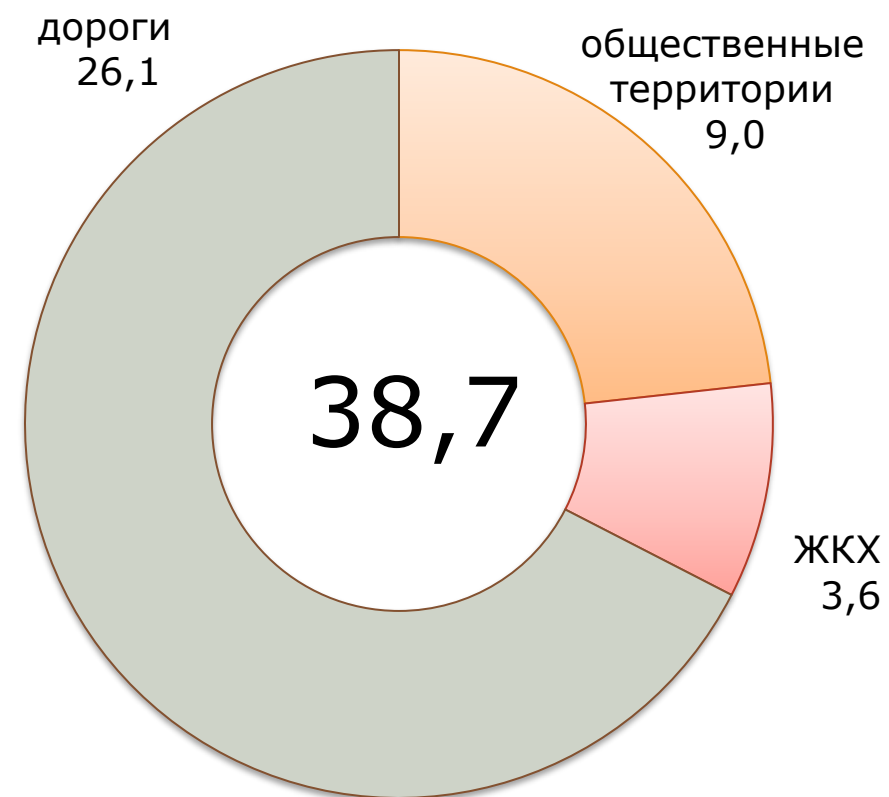
млн. рублей



# Реализация инициативных проектов «ВАМ РЕШАТЬ»

млн. рублей

Наименование
Обустройство многофункциональной спортивной площадки на территории МБОУ «Школа №6» г.Богородска
Ремонт участка (км 3+300 - 3+965) автомобильной дороги Оранки-Ягодное с устройством асфальтобетонного покрытия
Ремонт участка (км 4+630 - 5+295) автомобильной дороги Оранки-Ягодное с устройством асфальтобетонного покрытия
Ремонт участка (км 3+965 - 4+630) автомобильной дороги Оранки-Ягодное с устройством асфальтобетонного покрытия
Ремонт дороги от а/д Каменки-Пруды до ул.Майская в д.Пруды
Асфальтирование дорог КП Авангард д.Гремячки
Ремонт автомобильной дороги по ул.Героя Самохвалова в д.Сокол
Ремонт участка дороги (0+000 - 0+864) с устройством асфальтобетонного покрытия от д.2 до д.29 по ул. 1 Мая в д.Крутиха
Ремонт автомобильной дороги подъезд к д.Охотино от д.Поляны
Ремонт участка (0+580 - 1+480) дороги - подъезд к д.Шарголи от с.Шарголи
Замена водонапорной башни в д.Инютино
Организация системы видеонаблюдения в г.Богородске
Обустройство уличного освещения от поворота на ул.Базарная до ул.11-я Садовая д.Шумилово



# Реализация инициативных проектов «КРСТ»

млн. рублей

Наименование	Сумма
Обустройство универсальной спортивной площадки в д.Ушаково	4,1
Организация уличного освещения по ул.Юбилейная, ул.Чугунова, ул.Колхозная, ул.Северная, ул.Школьная, ул.Спортивная, пер.Спортивный в д. Ушаково	1,1
Ремонт автомобильной дороги с асфальтовым покрытием от д.8 по ул.Центральная до пересечения с ул.Искры с заездом до д.21 в с.Алешково	2,1
Устройство асфальтового покрытия автомобильной дороги по ул.Кленовая до поворота на ул.Вишневую в д.Оринкино	1,3
Организация уличного освещения по ул.Ларина, ул.Гурова, ул.Видное, ул.Школьная в д.Шумилово	1,6
Ремонт участков улично-дорожной сети п.Буревестник, ул.Полевая (от ул.Новая до ул.Полевая, д.12)	3,7
Итого	13,9

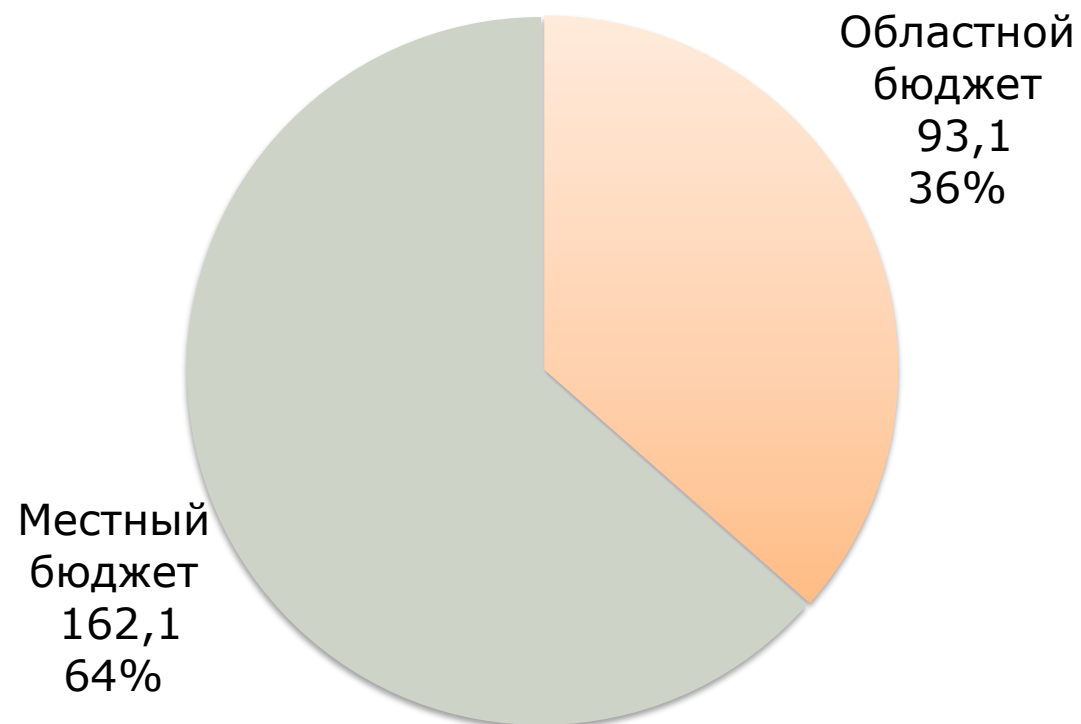
## Выполнение целевых показателей муниципальной программы

Развитие дорожного хозяйства	Степень реализации мероприятий (коэффициент)	Степень исполнения плановых объемов финансирования из всех источников (коэффициент)	Степень достижения плановых значений индикаторов (коэффициент)	Значение оценки эффективности и МП БМО/подпрограмм	Оценка эффективности
Подпрограмма "Строительство, ремонт и содержание автомобильных дорог общего пользования местного значения Богородского муниципального округа Нижегородской области и искусственных сооружений на них"	1	0,958	0,889	0,947	<i>Высокая</i>
Подпрограмма "Повышение безопасности дорожного движения Богородского муниципального округа Нижегородской области"	1	0,994	1	0,999	<i>Высокая</i>

# Развитие дорожного хозяйства

млн. рублей

Всего 255,2 млн. руб.

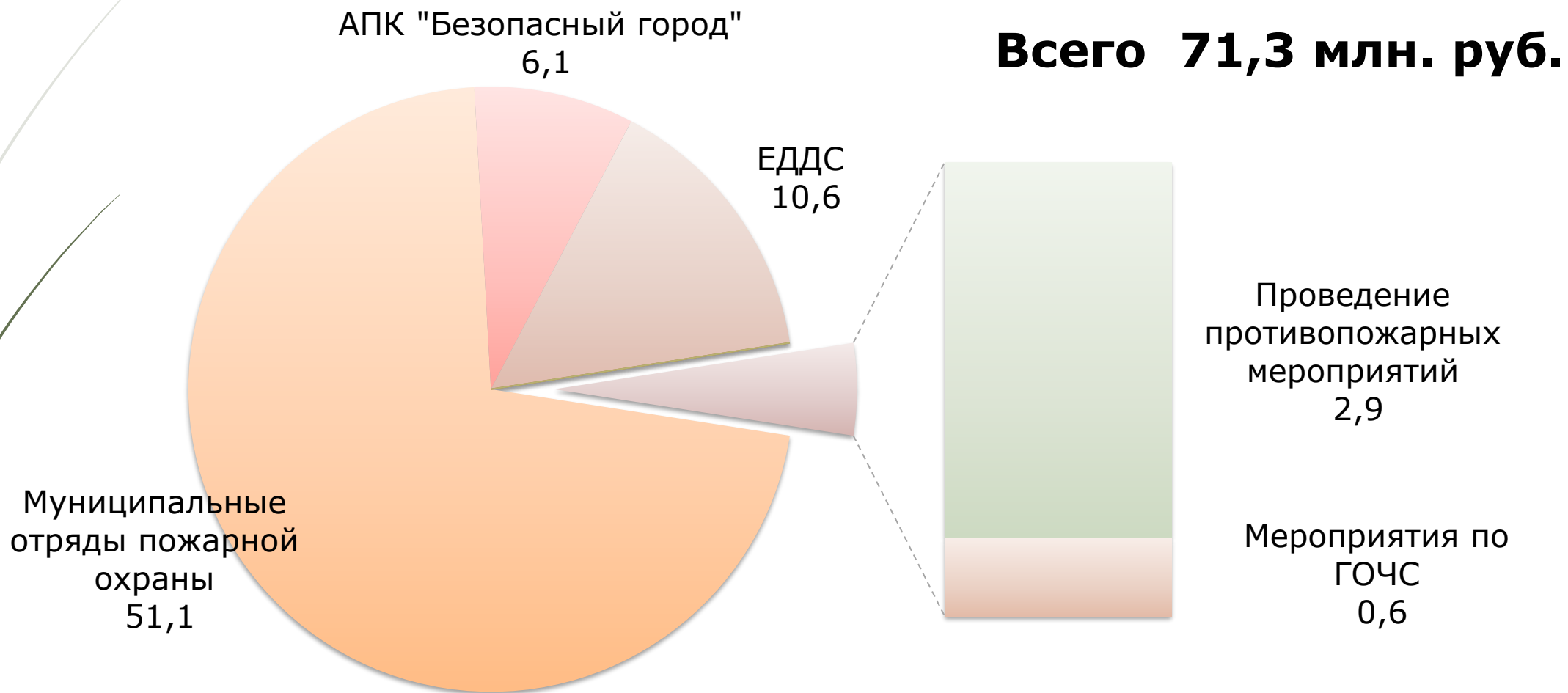


# Выполнение целевых показателей муниципальной программы

Обеспечение безопасности жизнедеятельности населения	Степень реализации мероприятий (коэффициент)	Степень исполнения плановых объемов финансирования из всех источников (коэффициент)	Степень достижения плановых значений индикаторов (коэффициент)	Значение оценки эффективности и МП БМО/подпрограмм	Оценка эффективности
Подпрограмма "Защита населения и территории Богородского муниципального округа Нижегородской области от чрезвычайных ситуаций"	1	0,582	1	0,916	<i>Высокая</i>
Подпрограмма "Подготовка населения в области гражданской обороны, защиты населения и территории от чрезвычайных ситуаций на территории Богородского муниципального округа Нижегородской области"	1	0	1	0,800	<i>Средняя</i>
Подпрограмма "Противодействие экстремизму и профилактика терроризма на территории Богородского муниципального округа Нижегородской области"	1	1	1	1	<i>Высокая</i>
Подпрограмма "Профилактика безнадзорности и правонарушений несовершеннолетних Богородского муниципального округа Нижегородской области"	1	1	1	1	<i>Высокая</i>
Подпрограмма "Профилактика наркомании и токсикомании на территории Богородского муниципального округа Нижегородской области "Богородский муниципальный округ - без наркотиков"	1	1	1	1	<i>Высокая</i>
Подпрограмма "Построение и развитие аппаратно-программного комплекса "Безопасный город"	1	1	1	1	<i>Высокая</i>
Подпрограмма "Профилактика преступлений и иных правонарушений в Богородском муниципальном округе Нижегородской области "	1	1	1	1	<i>Высокая</i>
Подпрограмма "Пожарная безопасность населенных пунктов Богородского муниципального округа Нижегородской области"	1	0,998	1	0,999	<i>Высокая</i>

# Защита населения и территории от чрезвычайных ситуаций, пожарная безопасность

млн. рублей



# Процедуры проверки годового отчета


**При подготовке годового отчета выполнены требования бюджетного законодательства:**

- Отчет прошел проверку в Министерстве Финансов Нижегородской области (получено уведомление о принятии годовой отчетности Богородского муниципального округа без замечаний);
- Получено положительное заключение Контрольно-счетной комиссии Богородского муниципального округа;
- Проведены публичные слушания об исполнении бюджета муниципального округа, замечаний не поступило.



Вся изложенная информация опубликована на сайте Финансового управления администрации Богородского муниципального округа Нижегородской области ([www.finabr.ru](http://www.finabr.ru))

# Контактная информация



Администрация Богородского  
муниципального округа Нижегородской  
области



Финансовое управление администрации  
Богородского муниципального округа  
Нижегородской области